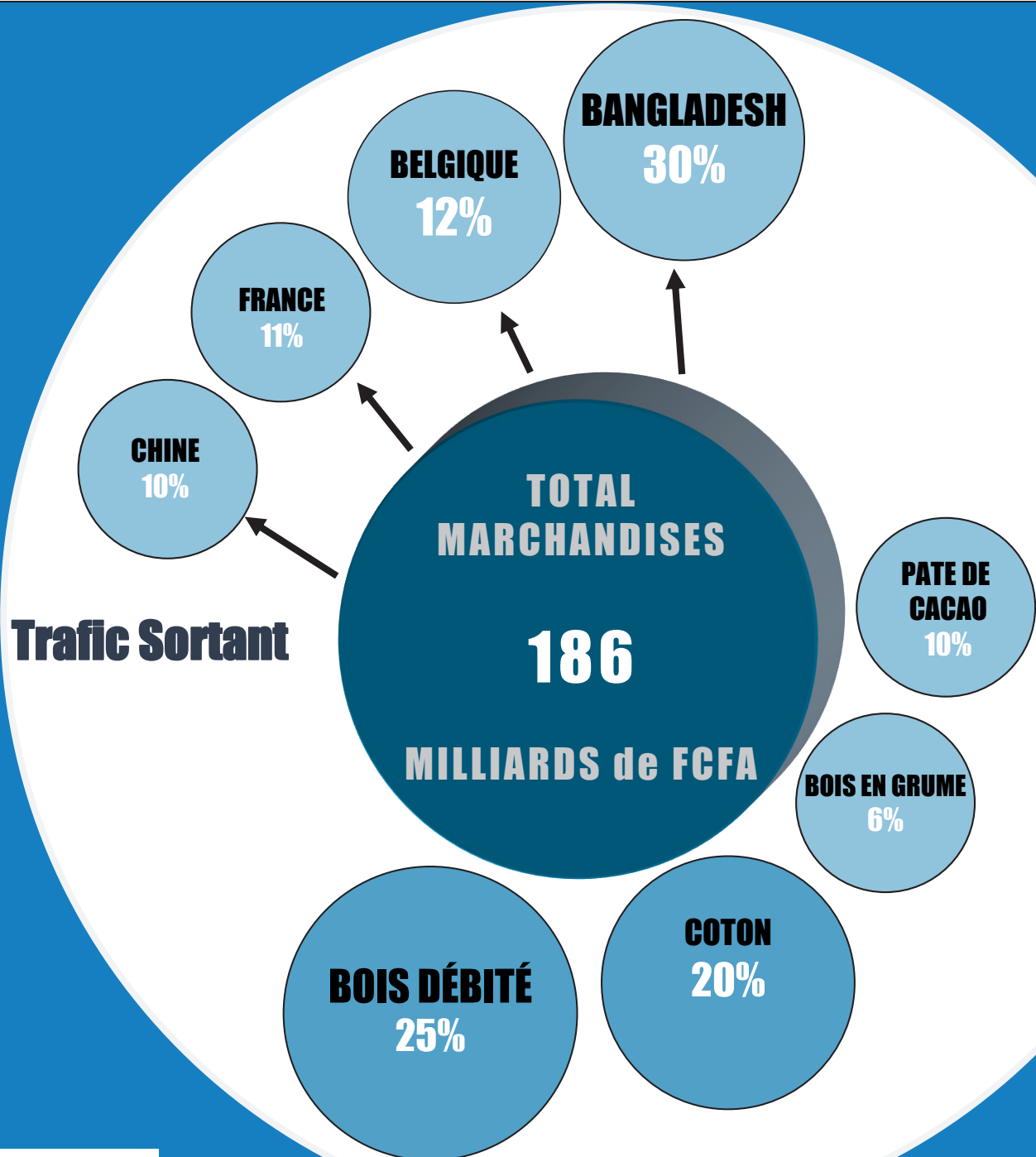




# Conseil National des Chargeurs du Cameroun

## Les Cahiers Statistiques du CNCC



ISO 9001  
BUREAU VERITAS  
Certification



Système de Management de la Qualité certifié ISO 9001 version 2015  
par Bureau Veritas pour la délivrance du Bordereau Electronique  
de Suivi des Cargaisons importées et exportées par voie maritime.







## SOMMAIRE

## PRÉSENTATION DES DONNÉES

I. Flux des échanges aux Ports de Douala et de Kribi	8
I.1. Flux global	8
I.2. Flux sortants	9
I.3. Flux entrants	9
2. Principaux partenaires	10
2.1. Partenaires à l'Export	10
2.2. Partenaires à l'Import	12
3. Principaux produits	14
3.1. Produits à l'Export	14
3.2. Produits à l'Import	15
TABLEAUX	17
I. Trafic par pays	18
I.1. Trafic sortant par pays	18
I.2. Trafic entrant par pays	22
2. Tonnage par Port	26
3. Trafic par produit	40
3.1. Trafic sortant par produit	40
3.2. Trafic entrant par produit	50
4. Taux de fret moyen d'un conteneur à l'import au deuxième trimestre 2023.	74





Auguste MBAPPE PENDA  
DG CNCC

## Votre Partenaire



ISO 9001  
BUREAU VERITAS  
Certification  
Système de Management de la Qualité certifié ISO 9001:2015  
par Bureau Veritas pour la délivrance du Document Electronique  
de Surs des Capteurs importés et exportés par voie maritime.

### Missions

Le Conseil National des Chargeurs du Cameroun (CNCC) est un Etablissement Public Administratif qui assure aux chargeurs :

- L'assistance sur toute la chaîne de transport et du commerce;
- La défense de leurs intérêts en vue de contribuer à la promotion du commerce international.

### Les actions d'assistance aux chargeurs

- Assistance par la formation
- Assistance par l'information
- Réhabilitation des structures d'assistance et de proximité
- Assistance par la promotion du commerce extérieure
- Mise en place du cyber des chargeurs

### Le développement des équipements de facilitation des transports et du commerce

- Réhabilitation du Musée Maritime de Douala
- Construction des Magasins
- Construction des Centres de vie pour le séjour des transporteurs



Centre de Vie CNCC de la Dibamba  
Région du Littoral



Centre de vie CNCC de Kousséri  
Région de l'Extrême-Nord



Centre de Vie CNCC de Ngoulentang  
Région du Centre



Maquette du Centre de vie CNCC  
de Garoua Boulai  
Région de l'Est



Magasin de Stockage CNCC de Kribi  
Région du Sud



Magasin de Stockage  
CNCC de Douala-Bassa  
Région du Littoral



Magasin de Stockage  
CNCC de Tiko  
Région du Sud-Ouest



Magasin de Stockage CNCC  
d'Abang Minko'o  
Région du Sud

[www.cameroontradinghub.com](http://www.cameroontradinghub.com)



CAMEROON  
TRADEHUB



### Toutes les procédures du commerce extérieur en un clic

**Siège :** Centre des Affaires Maritimes à Bonanjo  
BP. : 1588 Douala Cameroun  
Tél. : (+237) 233 43 67 67  
Fax: (237) 233 43 70 17  
Site Web: [www.cncc.cm](http://www.cncc.cm)  
E-mail : [info@cncc.cm](mailto:info@cncc.cm)

**Antenne Régionale CNCC de l'Extrême-Nord - Kousséri**  
Situé à 100 mètres du Pont Ngueli  
à la frontière avec la République du Tchad.  
Tél : 696 12 99 13  
[antenneextremenord@cncc.cm](mailto:antenneextremenord@cncc.cm)

**Antenne Régionale CNCC du Sud - Kribi**  
Ngoye, face station Tradex  
Tél : 222 46 16 37/699 55 26 18  
[antennesud@cncc.cm](mailto:antennesud@cncc.cm)

**Représentation CNCC de Paris - France**  
3, Rue du quatre-Septembre, 75002 Paris.  
Tél : +33 (0) 142617924  
[representation@cncc.cm](mailto:representation@cncc.cm)

**Antenne Régionale CNCC du Sud-Ouest - Limbé**  
3ème étage, Direction Générale CDC Crédit Union,  
Face Bureau des Douanes, Bots Limbé.  
Tél : 233 33 21 36/233 33 21 33/677 81 89 04  
[suregionaloffice@cncc.cm](mailto:suregionaloffice@cncc.cm)

**Antenne Régionale CNCC du Centre - Yaoundé**  
10ème étage, immeuble DJENGA' Apart  
Avenue Ahmadou Ahidjo Derrière la Tribune  
présidentielle, Boulevard du 20 mai.  
Tél : 222 220 283  
[antennecentre@cncc.cm](mailto:antennecentre@cncc.cm)



Chers chargeurs,

Chers opérateurs économiques,

Chers transporteurs et usagers du transport,

Le Conseil National des Chargeurs du Cameroun est heureux de mettre à votre disposition le 62<sup>ème</sup> numéro des « *Cahiers Statistiques du CNCC* ».

Cette publication qui se veut trimestrielle, découle de l'analyse des informations collectées à partir des Bordereaux Électroniques de Suivi des Cargaisons (BESC) établis pour les marchandises en provenance ou à destination du Cameroun via les Ports de Douala et de Kribi.



Ainsi, l'activité couverte par ce numéro se caractérise par une hausse de 5% de la valeur du trafic global hors pétrole brut au 2<sup>ème</sup> trimestre de l'année 2023 en glissement annuel. En effet, pour une valeur FOB de 1 237 milliards de FCFA, le volume du trafic s'est établi à 3 025 059 tonnes contre 2 689 381 tonnes pour une valeur FOB de 1 179 milliards de FCFA au second trimestre de l'année 2022.

Le trafic sortant régresse de 37% en glissement annuel et s'établit à 186 milliards de FCFA au 2<sup>ème</sup> trimestre de l'année 2023. En volume, on est passé de 497 010 tonnes au 2<sup>ème</sup> trimestre de l'année 2022 à 462 378 tonnes au 2<sup>ème</sup> trimestre de l'année 2023.

Le trafic entrant augmente de 19% en glissement annuel. En effet, pour 1 051 milliards de FCFA, 2 562 381 tonnes de marchandises ont été débarquées au 2<sup>ème</sup> trimestre de l'année 2023 contre 2 192 371 tonnes pour 882 milliards de FCFA au 2<sup>ème</sup> trimestre de l'année 2022.

Les principaux ports d'échanges des marchandises avec les Ports de Douala et de Kribi au cours du second trimestre de l'année 2023 sont: Anvers, Chittagong, Gènes, Hambourg, Jebel Ali, Le Havre, Lomé, Nansha, Nhava Sheva, Ningbo, Qingdao, Rouen, Shanghai, Zhangjiagang, Valence, Dakar, Mundra et Shekou.

**Auguste MBAPPE PENDA**

Directeur Général CNCC



---

Cette parution présente les données du **2<sup>ème</sup> trimestre de l'année 2023**. Elle est structurée en deux parties.

La première partie (**Partie A**) fait l'analyse de l'évolution des flux de marchandises manipulées aux Ports de Douala et de Kribi. Il s'agit du flux global, du flux entrant (Importations) et du flux sortant (Exportations). Elle concerne également l'évolution des échanges avec les principaux partenaires commerciaux, faisant ici référence aux pays de chargement et de déchargement des marchandises. Pour finir, elle s'intéresse à l'évolution des flux des principaux produits.

En deuxième partie (**Partie B**), sont présentées de façon détaillée les statistiques sur les flux (tonnage et valeur FOB) par Pays, par Ports et, par Produits. En fin de document, sont présentées les données sur le taux de fret moyen d'un conteneur (20 SEC, 20 FRIGO, 40 SEC et 40 FRIGO) à l'import.

Les données utilisées sont celles collectées à partir du Bordereau Electronique de Suivi des Cargaisons (**BESC**).

L'unité utilisée est la **Tonne** pour le poids, et le **Franc CFA** pour la valeur **FOB** et le taux de **fret**.

---





## **PRESENTATION DES DONNEES**



## 1. Flux des échanges aux Ports de Douala et de Kribi

### 1.1. Flux global

Au second trimestre de l'année 2023, 3 millions de tonnes de marchandises (*hors pétrole brut*) ont été couvertes par un BESC et ayant embarqué ou débarqué aux ports de Douala et de Kribi, correspondant à une valeur de 1 237 mds<sup>1</sup> de FCFA contre 1 179 mds de FCFA au second trimestre de l'année 2022, soit une hausse en valeur de 5% en glissement annuel.

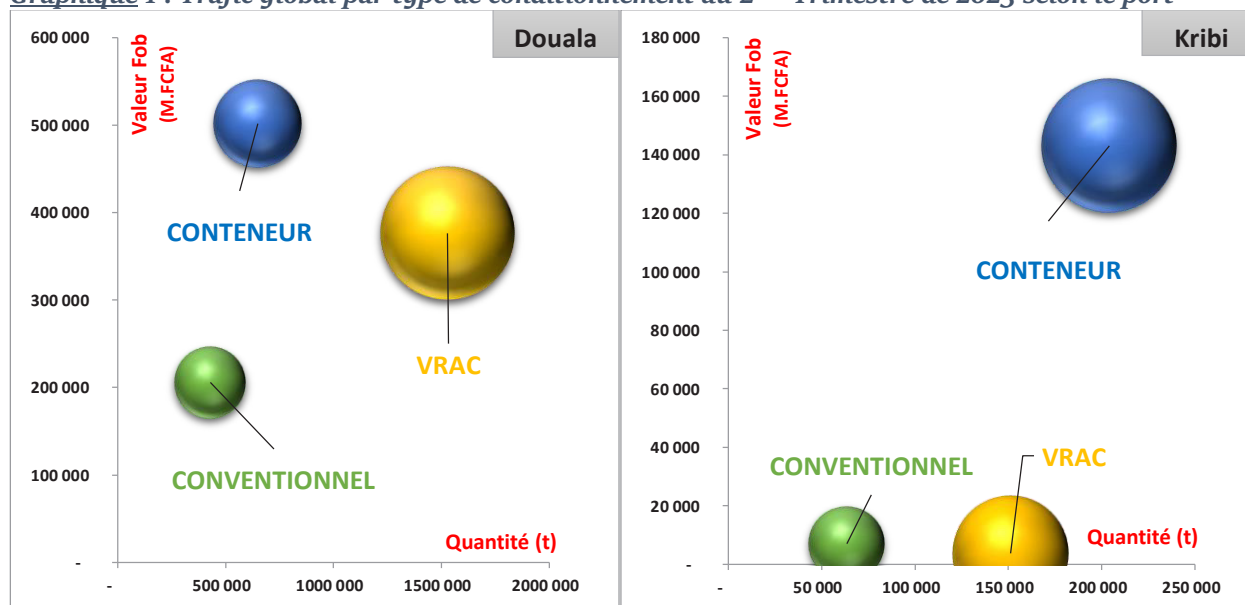
**Tableau 1 : Répartition et évolution du Trafic global par type de conditionnement**

Conditionnement	Avril-Juin 2022			Avril-Juin 2023			Evolution Valeur Fob	
	Quantité (t)	Valeur Fob (M.FCFA <sup>2</sup> )	Part Valeur	Quantité (t)	Valeur Fob (M.FCFA)	Part Valeur	Avril - Juin	Jan - Juin
<b>Douala</b>	<b>2 332 554</b>	<b>1 016 990</b>	<b>86%</b>	<b>2 606 206</b>	<b>1 083 880</b>	<b>88%</b>	<b>7%</b>	<b>14%</b>
Conteneur	631 050	562 554	55%	649 193	501 743	46%	-11%	-1%
Conventionnel	464 230	194 921	19%	429 226	205 851	19%	6%	18%
Vrac	1 237 273	259 516	26%	1 527 786	376 285	35%	45%	45%
<b>Kribi</b>	<b>356 827</b>	<b>162 836</b>	<b>14%</b>	<b>418 853</b>	<b>153 860</b>	<b>12%</b>	<b>-6%</b>	<b>15%</b>
Conteneur	193 122	145 246	89%	204 127	143 031	93%	-2%	2%
Conventionnel	52 394	5 348	3%	63 512	7 061	5%	32%	499%
Vrac	111 312	12 241	8%	151 214	3 768	2%	-69%	-46%
<b>Total général</b>	<b>2 689 381</b>	<b>1 179 826</b>	<b>100%</b>	<b>3 025 059</b>	<b>1 237 740</b>	<b>100%</b>	<b>5%</b>	<b>14%</b>

Source : CNCC

Le trafic au Port de Douala couvrant 88% du trafic global en valeur au 2<sup>ème</sup> trimestre 2023 est dominé par les marchandises conteneurisées à 46%, soit 501 mds de FCFA pour 649 milliers de tonnes de marchandises manipulées. On note par ailleurs, une baisse en valeur du trafic au Port de Kribi au cours du second trimestre 2023 de 6% en glissement annuel.

**Graphique 1 : Trafic global par type de conditionnement au 2<sup>ème</sup> Trimestre de 2023 selon le port**



Source : CNCC

<sup>1</sup> mds : milliards

<sup>2</sup> M.FCFA : million de FCFA



## 1.2. Flux sortants

Le trafic sortant au second trimestre de l'année 2023 s'établit à 462 milliers de tonnes de marchandises pour une valeur de 186 mds de FCFA traduisant une chute en valeur de 37% en glissement annuel. Cette baisse découle de celle observée au sein des ports de Douala et de Kribi de l'ordre de 39% et 29% respectivement.

**Tableau 2 : Répartition et évolution des flux sortants par type de conditionnement suivant le port de chargement**

Conditionnement	Avril-Juin 2022			Avril-Juin 2023			Evolution Valeur Fob	
	Quantité (t)	Valeur Fob (M.FCFA)	Part Valeur	Quantité (t)	Valeur Fob (M.FCFA)	Part Valeur	Avril - Juin	Jan - Juin
<b>Douala</b>	<b>383 770</b>	<b>251 464</b>	<b>85%</b>	<b>372 996</b>	<b>154 351</b>	<b>83%</b>	<b>-39%</b>	<b>-19%</b>
Conteneur	225 525	215 661	86%	194 140	118 942	77%	-45%	-22%
Conventionnel	158 245	35 803	14%	178 855	35 409	23%	-1%	1%
<b>Kribi</b>	<b>113 240</b>	<b>45 560</b>	<b>15%</b>	<b>89 382</b>	<b>32 124</b>	<b>17%</b>	<b>-29%</b>	<b>13%</b>
Conteneur	60 882	40 218	88%	35 948	27 564	86%	-31%	15%
Conventionnel	52 358	5 343	12%	53 434	4 559	14%	-15%	-3%
<b>Total général</b>	<b>497 010</b>	<b>297 024</b>	<b>100%</b>	<b>462 378</b>	<b>186 474</b>	<b>100%</b>	<b>-37%</b>	<b>-15%</b>

Source : CNCC

## 1.3. Flux entrants

Au cours de la période sous revue, le volume des marchandises débarquées aux ports de Douala et Kribi est de 2,5 millions de tonnes pour une valeur en FCFA de 1051 mds de FCFA contre 882 mds de FCFA pour 2,2 millions de tonnes de marchandises au 2<sup>ème</sup> trimestre 2022. Il est à noter que le trafic en valeur des marchandises en conventionnel au port de Kribi ont été multiplié par plus de 500 au second trimestre 2023.

**Tableau 3 : Répartition et évolution des flux entrants par types de conditionnement suivant le port de déchargement**

Conditionnement	Avril-Juin 2022			Avril-Juin 2023			Evolution Valeur Fob	
	Quantité (t)	Valeur Fob (M.FCFA)	Part Valeur	Quantité (t)	Valeur Fob (M.FCFA)	Part Valeur	Avril - Juin	Jan - Juin
<b>Douala</b>	<b>1 948 784</b>	<b>765 527</b>	<b>87%</b>	<b>2 233 210</b>	<b>929 529</b>	<b>88%</b>	<b>21%</b>	<b>24%</b>
Conteneur	405 525	346 893	45%	455 053	382 801	41%	10%	11%
Conventionnel	305 985	159 118	21%	250 371	170 443	18%	7%	21%
Vrac	1 237 273	259 516	34%	1 527 786	376 285	40%	45%	45%
<b>Kribi</b>	<b>243 588</b>	<b>117 275</b>	<b>13%</b>	<b>329 471</b>	<b>121 737</b>	<b>12%</b>	<b>4%</b>	<b>16%</b>
Conteneur	132 240	105 029	90%	168 179	115 467	95%	10%	-1%
Conventionnel	36	5	0%	10 078	2 502	2%	46893%	856142%
Vrac	111 312	12 241	10%	151 214	3 768	3%	-69%	-46%
<b>Total général</b>	<b>2 192 371</b>	<b>882 802</b>	<b>100%</b>	<b>2 562 681</b>	<b>1 051 266</b>	<b>100%</b>	<b>19%</b>	<b>23%</b>

Source : CNCC



## 2. Principaux partenaires

### 2.1. Partenaires à l'Export

Au second trimestre de l'année 2023, 83% de la valeur globale des marchandises embarquées aux ports de Douala et de Kribi avaient pour principale destination onze pays dont les quatre premiers sont le **Bangladesh (16%)**, la **Belgique (12%)**, la **France (11%)** et la **Chine (10%)**.

**Tableau 4 : Principaux pays de destination**

PAYS	Avril-Juin 2022			Avril-Juin 2023			Evolution (B)/(A)-1
	Quantité (t)	Valeur Fob (M.FCFA) (A)	Part Valeur	Quantité (t)	Valeur Fob (M.FCFA) (B)	Part Valeur	
Bangladesh	51 436	40 691	14%	33 216	29 058	16%	-29%
Belgique	59 708	17 153	6%	66 096	21 847	12%	27%
France	22 284	19 694	7%	22 726	20 797	11%	6%
Chine	123 454	17 394	6%	136 213	18 731	10%	8%
Italie	14 241	25 739	9%	14 823	12 788	7%	-50%
Turquie	7 851	5 803	2%	17 798	10 487	6%	81%
Pays-Bas	32 252	39 279	13%	9 903	9 366	5%	-76%
Vietnam du Nord	70 927	8 984	3%	66 158	7 853	4%	-13%
Allemagne	3 966	5 616	2%	4 774	7 782	4%	39%
États-Unis d'Amérique	8 953	10 122	3%	6 893	7 701	4%	-24%
Espagne	10 377	50 262	17%	12 444	7 450	4%	-85%
Autres Pays	91 562	56 287	19%	71 334	32 615	17%	-42%
<b>Total général</b>	<b>497 010</b>	<b>297 024</b>	<b>100%</b>	<b>462 378</b>	<b>186 474</b>	<b>100%</b>	<b>-37%</b>

Source : CNCC

Suite à la baisse en valeur des exportations du **Coton** qui sont passées de 39 mds de FCFA au 2<sup>ème</sup> trimestre 2022 à 28 mds de FCFA au 2<sup>ème</sup> trimestre 2023, le trafic à destination du **Bangladesh** régresse de 29% en glissement en annuel.

Le trafic en valeur à destination de la **Belgique** augmente de 27% au 2<sup>ème</sup> trimestre 2023 en glissement annuel. Il est dominé par les sorties des produits suivants :

- ✓ **Bois débités** : 12,6 mds de FCFA au 2<sup>ème</sup> trimestre 2023 contre 10,5 mds de FCFA au 2<sup>ème</sup> trimestre 2022 ;
- ✓ **Bananes** : 4 mds de FCFA au 2<sup>ème</sup> trimestre 2023 contre 3,5 mds de FCFA au 2<sup>ème</sup> trimestre 2022 ;

- ✓ **Bois en grumes** : 2,4 mds de FCFA au 2<sup>ème</sup> trimestre 2023 contre 0,1 md de FCFA au 2<sup>ème</sup> trimestre 2022.

Le trafic en valeur à destination de la **France** augmente de 6% au 2<sup>ème</sup> trimestre 2023 en glissement annuel. Les principaux produits de ce trafic :

- ✓ **Beurre, graisse et huile de cacao** : 8,7 mds de FCFA au 2<sup>ème</sup> trimestre 2023 contre 8,6 mds de FCFA au 2<sup>ème</sup> trimestre 2022 ;
- ✓ **Aluminium sous forme brute** : 4,4 mds de FCFA au 2<sup>ème</sup> trimestre 2023 contre 3,4 mds de FCFA au 2<sup>ème</sup> trimestre 2022 ;
- ✓ **Pâte de cacao** : 2,9 mds de FCFA au 2<sup>ème</sup> trimestre 2023 contre 3,09 mds de FCFA au 2<sup>ème</sup> trimestre 2022 ;



- ✓ **Bois débités** : 2,4 mds de FCFA au 2<sup>ème</sup> trimestre 2023 contre 2,5 mds de FCFA au 2<sup>ème</sup> trimestre 2022.

Le trafic en valeur en direction de la **Chine** augmente de 8% au 2<sup>ème</sup> trimestre 2023 en glissement annuel. Il est dominé par les sorties des produits suivants :

- ✓ **Bois en grumes** : 11,4 mds de FCFA au 2<sup>ème</sup> trimestre 2023 contre 7,6 mds de FCFA au 2<sup>ème</sup> trimestre 2022 ;
- ✓ **Bois débités** : 4,2 mds de FCFA au 2<sup>ème</sup> trimestre 2023 contre 4,9 mds de FCFA au 2<sup>ème</sup> trimestre 2022 ;
- ✓ **Caoutchouc naturel** : 1,6 mds de FCFA au 2<sup>ème</sup> trimestre 2023 contre 0,2 md de FCFA au 2<sup>ème</sup> trimestre 2022.

Le trafic en valeur à destination de l'**Italie** chute de 50% au 2<sup>ème</sup> trimestre 2023 en glissement annuel. Les principaux produits de ce trafic sont :

- ✓ **Aluminium sous forme brute** : 5,6 mds de FCFA au 2<sup>ème</sup> trimestre 2023 contre 0,8 md de FCFA au 2<sup>ème</sup> trimestre 2022 ;
- ✓ **Bois débités** : 3,2 mds de FCFA au 2<sup>ème</sup> trimestre 2023 contre 19,6 mds de FCFA au 2<sup>ème</sup> trimestre 2022 ;
- ✓ **Feuilles de bois** : 2,8 mds de FCFA au 2<sup>ème</sup> trimestre 2023 contre 3,4 mds de FCFA au 2<sup>ème</sup> trimestre 2022.

Le trafic en valeur en direction de la **Turquie** augmente de 81% au 2<sup>ème</sup> trimestre 2023 en glissement annuel. Il est dominé par les sorties des produits suivants :

- ✓ **Coton** : 4,9 mds de FCFA au 2<sup>ème</sup> trimestre 2023 contre 0,8 md de FCFA au 2<sup>ème</sup> trimestre 2022 ;
- ✓ **Bois débités** : 1,8 mds de FCFA au 2<sup>ème</sup> trimestre 2023 contre 0,7 md de FCFA au 2<sup>ème</sup> trimestre 2022 ;

- ✓ **Aluminium sous forme brute** : 1,7 mds de FCFA au 2<sup>ème</sup> trimestre 2023 contre 0 FCFA au 2<sup>ème</sup> trimestre 2022.

Le trafic en valeur à destination des **Pays-Bas** chute de 76% au 2<sup>ème</sup> trimestre 2023 en glissement annuel. Les principaux produits de ce trafic sont :

- ✓ **Pate de cacao** : 3,2 mds de FCFA au 2<sup>ème</sup> trimestre 2023 contre 2,3 mds de FCFA au 2<sup>ème</sup> trimestre 2022 ;
- ✓ **Beurre, graisse et huile de cacao** : 1,8 mds de FCFA au 2<sup>ème</sup> trimestre 2023 contre 2,4 mds de FCFA au 2<sup>ème</sup> trimestre 2022 ;
- ✓ **Aluminium sous forme brute** : 1,5 mds de FCFA au 2<sup>ème</sup> trimestre 2023 contre 0,9 md de FCFA au 2<sup>ème</sup> trimestre 2022.

En valeur, le trafic à destination de l'**Allemagne** augmente de 39% au 2<sup>ème</sup> trimestre 2023 en glissement annuel, suite une augmentation des sorties de **Beurre, graisse et huile de cacao** (de 1,8 FCFA à T2-2022 à 3,7 mds de FCFA à T2-2023) et de **Pate de cacao** (de 1,8 mds de FCFA à T2-2022 à 2,8 mds de FCFA à T2-2023).

Suite à la baisse en valeur des exportations de **Bois débités** qui sont passées de 44,3 mds de FCFA au 2<sup>ème</sup> trimestre 2022 à 2,9 mds de FCFA au 2<sup>ème</sup> trimestre 2023, le trafic en valeur à destination de l'**Espagne** a régressé de 85%.

Le trafic à destination des **États-Unis d'Amérique** chute de 24% au 2<sup>ème</sup> trimestre 2023 en glissement annuel. Il est dominé par les sorties des produits suivants : **Pate de cacao** (4,9 mds de FCFA au 2<sup>ème</sup> trimestre 2023 contre 5,8 mds de FCFA au 2<sup>ème</sup> trimestre 2022) et **Bois débités** (1,8 mds de FCFA au 2<sup>ème</sup> trimestre 2023 contre 1,8 mds de FCFA au 2<sup>ème</sup> trimestre 2022).



## 2.2. Partenaires à l'Import

Au second trimestre de l'année 2023, 73% de la valeur globale des marchandises débarquées aux ports de Douala et de Kribi proviennent de onze pays au premier rang desquels se trouve le **Togo** avec un poids de **20%**. Elle est suivie de la **Chine (17%)**, de la **Belgique (10%)** et de la **France (8%)**.

**Tableau 5 : Principaux pays de provenance**

PAYS	Avril-Juin 2022			Avril-Juin 2023			Evolution (B)/(A)-1
	Quantité (t)	Valeur Fob (M.FCFA) (A)	Part Valeur	Quantité (t)	Valeur Fob (M.FCFA) (B)	Part Valeur	
<b>Togo</b>	255 899	139 566	16%	365 179	212 000	20%	52%
<b>Chine</b>	210 008	122 425	14%	313 715	178 446	17%	46%
<b>Belgique</b>	73 930	97 798	11%	91 231	110 182	10%	13%
<b>France</b>	70 938	74 427	8%	83 606	87 226	8%	17%
<b>Inde</b>	125 288	48 192	5%	184 157	70 190	7%	46%
<b>Allemagne</b>	32 287	18 819	2%	80 915	23 407	2%	24%
<b>Espagne</b>	63 024	12 919	1%	161 419	19 881	2%	54%
<b>Nigeria</b>	1 180	4 474	1%	65 679	17 645	2%	294%
<b>Thaïlande</b>	69 827	20 288	2%	52 322	17 524	2%	-14%
<b>Turquie</b>	190 769	30 983	4%	28 718	17 237	2%	-44%
<b>États-Unis d'Amérique</b>	40 532	16 544	2%	21 374	16 613	2%	0,4%
<b>Autres Pays</b>	1 058 688	296 366	34%	1 114 367	280 913	27%	-5%
<b>Total général</b>	<b>2 192 371</b>	<b>882 802</b>	<b>100%</b>	<b>2 562 681</b>	<b>1 051 266</b>	<b>100%</b>	<b>19%</b>

**Source :** CNCC

Au deuxième trimestre 2023, le trafic en valeur provenant du **Togo** progresse de 52% en glissement annuel. Les principaux produits de ce trafic sont :

- ✓ **Huiles moyennes et préparations, de pétrole ou de minéraux bitumineux, ne contenant pas de biodiesel** : 203,4 mds de FCFA au 2<sup>ème</sup> trimestre 2023 contre 139,9 mds de FCFA au 2<sup>ème</sup> trimestre 2022 ;
- ✓ **Gaz de pétrole et autres hydrocarbures gazeux** : 3,6 mds de FCFA au 2<sup>ème</sup> trimestre 2023 contre 0 FCFA au 2<sup>ème</sup> trimestre 2022.

Le trafic en valeur en provenance de la **Chine** augmente de 46% au 2<sup>ème</sup> trimestre 2023 en glissement annuel. Il est dominé par les sorties des produits suivants :

- ✓ **Insecticides/fongicides/herbicides** : 20,4 mds de FCFA au 2<sup>ème</sup> trimestre 2023 contre 8,8 mds de FCFA au 2<sup>ème</sup> trimestre 2022 ;

- ✓ **Bouteurs, boteurs biaï, niveleuses** : 8,4 mds de FCFA au 2<sup>ème</sup> trimestre 2023 contre 3,5 mds de FCFA au 2<sup>ème</sup> trimestre 2022 ;
- ✓ **Autos et pièces de rechange** : 12 mds de FCFA au 2<sup>ème</sup> trimestre 2023 contre 19,7 mds de FCFA au 2<sup>ème</sup> trimestre 2022 ;
- ✓ **Fonte, fer ou acier** : 11,1 mds de FCFA au 2<sup>ème</sup> trimestre 2023 contre 8,7 mds de FCFA au 2<sup>ème</sup> trimestre 2022.

Le trafic en valeur en provenance de la **Belgique** progresse de 13% au 2<sup>ème</sup> trimestre 2023 en glissement annuel. Les principaux produits de ce trafic sont :

- ✓ **Autos et pièces de rechange** : 25,05 mds de FCFA au 2<sup>ème</sup> trimestre 2023 contre 27,05 mds de FCFA au 2<sup>ème</sup> trimestre 2022 ;
- ✓ **Matériels et équipements pétroliers** : 11,3 mds de FCFA au 2<sup>ème</sup> trimestre 2023 contre 3,2 mds de FCFA au 2<sup>ème</sup> trimestre 2022 ;
- ✓ **Combustibles minéraux, huiles minérales et produits de leur**



**distillation** : 10,09 mds de FCFA au 2<sup>ème</sup> trimestre 2023 contre 1,2 mds de FCFA au 2<sup>ème</sup> trimestre 2022.

Le trafic en valeur provenant de la **France** augmente de 17% au 2<sup>ème</sup> trimestre 2023 en glissement annuel. Les principaux produits de ce trafic sont :

- ✓ **Produits pharmaceutiques** : 30,5 mds de FCFA au 2<sup>ème</sup> trimestre 2023 contre 22,7 mds de FCFA au 2<sup>ème</sup> trimestre 2022 ;
- ✓ **Blé** : 7,5 mds de FCFA au 2<sup>ème</sup> trimestre 2023 contre 4,7 mds de FCFA au 2<sup>ème</sup> trimestre 2022 ;
- ✓ **Malt** : 4,6 mds de FCFA au 2<sup>ème</sup> trimestre 2023 contre 4,04 mds de FCFA au 2<sup>ème</sup> trimestre 2022 ;
- ✓ **Boissons, liquides alcooliques et vinaigres** : 5,4 mds de FCFA au 2<sup>ème</sup> trimestre 2023 contre 3,7 mds de FCFA au 2<sup>ème</sup> trimestre 2022 ;
- ✓ **Insecticides/fongicides/herbicides** : 3,8 mds de FCFA au 2<sup>ème</sup> trimestre 2023 contre 0,14 md de FCFA au 2<sup>ème</sup> trimestre 2022.

Le trafic en valeur en provenance de l'**Inde** progresse de 46% au 2<sup>ème</sup> trimestre 2023 en glissement annuel. Il est dominé par les produits suivants :

- ✓ **Riz** : 35,9 mds de FCFA au 2<sup>ème</sup> trimestre 2023 contre 17,6 mds de FCFA au 2<sup>ème</sup> trimestre 2022 ;
- ✓ **Produits pharmaceutiques** : 3,6 mds de FCFA au 2<sup>ème</sup> trimestre 2023 contre 5,6 mds de FCFA au 2<sup>ème</sup> trimestre 2022 ;
- ✓ **Sucre** : 3,5 mds de FCFA au 2<sup>ème</sup> trimestre 2023 contre 3,2 mds de FCFA au 2<sup>ème</sup> trimestre 2022 ;
- ✓ **Poissons congelés** : 2,1 mds de FCFA au 2<sup>ème</sup> trimestre 2023 contre 0,9 md de FCFA au 2<sup>ème</sup> trimestre 2022.

Avec la hausse en valeur des entrées de **Blé** qui sont passées de 6,6 mds de FCFA au 2<sup>ème</sup> trimestre 2022 à 11,5 mds de FCFA au 2<sup>ème</sup>

trimestre 2023, le trafic en provenance de l'**Allemagne** augmente de 24%.

Au second trimestre 2023, le trafic en valeur en provenance de l'**Espagne** augmente de 54% en glissement annuel. Les principaux produits de ce trafic sont :

- ✓ **Clinker** : 3,1 mds de FCFA au 2<sup>ème</sup> trimestre 2023 contre 0,3 md de FCFA au 2<sup>ème</sup> trimestre 2022 ;
- ✓ **Gruaux, semoules et agglomérés sous forme de pellets, de céréales** : 1,6 mds de FCFA au 2<sup>ème</sup> trimestre 2023 contre 0,21 mds de FCFA au 2<sup>ème</sup> trimestre 2022 ;
- ✓ **Insecticides/fongicides/herbicides** : 1,2 mds de FCFA au 2<sup>ème</sup> trimestre 2023 contre 0,007 md de FCFA au 2<sup>ème</sup> trimestre 2022.

Le trafic en valeur en provenance du **Nigéria** a été multiplié par 4 au 2<sup>ème</sup> trimestre 2023 en glissement annuel. Il est dominé par les produits suivants :

- ✓ **Paquebots, bateaux de croisières, transbordeurs, cargos, péniches** : 3,6 mds de FCFA au 2<sup>ème</sup> trimestre 2023 contre 0 FCFA au 2<sup>ème</sup> trimestre 2022 ;
- ✓ **Cigares** : 2,2 mds de FCFA au 2<sup>ème</sup> trimestre 2023 contre 4,1 mds de FCFA au 2<sup>ème</sup> trimestre 2022 ;
- ✓ **Clinker** : 1,9 mds de FCFA au 2<sup>ème</sup> trimestre 2023 contre 0 FCFA au 2<sup>ème</sup> trimestre 2022.

Avec la baisse en valeur des entrées de **Riz** de 18 mds de FCFA au 2<sup>ème</sup> trimestre 2022 à 15 mds de FCFA au 2<sup>ème</sup> trimestre 2023, le trafic en provenance de la **Thaïlande** baisse de 14%.

Suite à une baisse en valeur des entrées de **Fer, fonte et acier** de 11 mds au 2<sup>ème</sup> trimestre 2022 à 0,6 md de FCFA au 2<sup>ème</sup> trimestre 2023, le trafic provenant de la **Turquie** baisse de 44% au 2<sup>ème</sup> trimestre 2023 en glissement annuel.



### 3. Principaux produits

#### 3.1. Produits à l'Export

La structure des exportations via les Ports de Douala et de Kribi au second trimestre de l'année 2023 est dominée par onze principaux produits représentant 94% de la valeur globale des exportations.

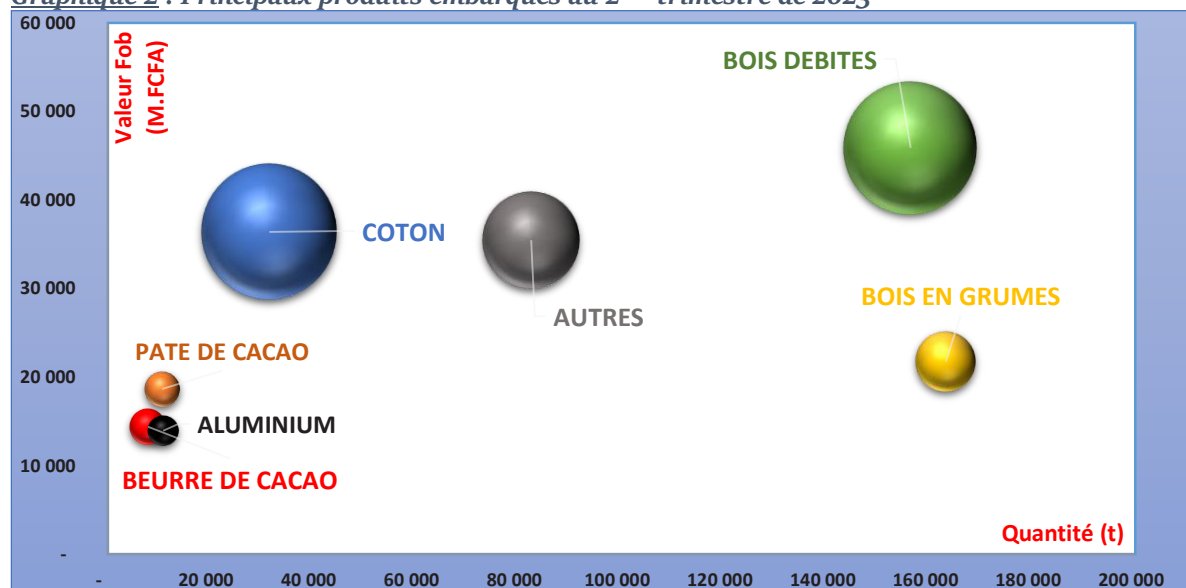
**Tableau 6 : Principaux produits embarqués au 2<sup>ème</sup> trimestre de 2023**

Produits	Avril-Juin 2022			Avril-Juin 2023			Evolution (B)/(A)-1
	Quantité (t)	Valeur Fob (M.FCFA) (A)	Part Valeur	Quantité (t)	Valeur Fob (M.FCFA) (B)	Part Valeur	
Bois Débités	161 551	100 222	34%	156 282	45 905	25%	-54%
Coton	55 846	56 417	19%	31 440	36 396	20%	-35%
Bois en Grumes	125 662	14 501	5%	163 094	21 738	12%	50%
Pâte de cacao	10 217	16 302	5%	10 598	18 661	10%	14%
Beurre, graisse et huile de cacao	7 414	13 863	5%	7 809	14 382	8%	4%
Aluminium	7 530	7 722	3%	10 754	13 931	7%	80%
Caoutchouc	7 978	7 434	3%	9 317	6 559	4%	-12%
Bananes	44 455	5 694	2%	40 002	5 457	3%	-4%
Feuilles de bois	12 037	6 018	2%	13 183	5 114	3%	-15%
Cacao en fèves	41 552	54 174	18%	2 832	4 359	2%	-92%
Café	1 499	1 941	1%	2 349	3 043	2%	57%
Autres Produits	20 436	12 738	4%	14 719	10 929	6%	-14%
Total général	496 178	297 024	100%	462 378	186 474	100%	-37%

Source : CNCC

Ce trafic est dominé par le **Bois débité** avec **25%** de la valeur globale des marchandises embarquées, suivi du **Coton (20%)**, du **Bois en Grumes (12%)** et de **Pâte de Cacao (10%)**. Toutefois, nous notons une forte baisse en valeur des exportations de Bois débité et de coton de l'ordre de 54% et 35% respectivement en glissement annuel.

**Graphique 2 : Principaux produits embarqués au 2<sup>ème</sup> trimestre de 2023**



Source : CNCC



### 3.2. Produits à l'Import

Les **combustibles minéraux et les huiles minérales** constituent le principal groupe de produits des importations au 2<sup>ème</sup> trimestre de l'année 2023 avec 416 milliers de tonnes importées pour une valeur de 234 mds de FCFA, soit 22% de la valeur globale des entrées au cours de la période. S'en suivent le **riz** (5%), les **voitures automobiles et leurs parties** (5%), le **blé** (4%), les **produits pharmaceutiques** (4%), la **fonte, fer et acier** (3%), l'**huile de palme et ses fractions** (3%), le **poisson congelé** (3%) et l'**insecticides/fongicides/herbicides** (3%).

Tableau 7 : Principaux produits débarqués au 2<sup>ème</sup> trimestre de 2023

Produits	Avril-Juin 2022			Avril-Juin 2023			Evolution (B)/(A)-1
	Quantité (t)	Valeur Fob (M.FCFA) (A)	Part Valeur	Quantité (t)	Valeur Fob (M.FCFA) (B)	Part Valeur	
Combustibles minéraux, huiles minérales et produits de leur distillation	298 837	159 172	18%	416 546	234 105	22%	47%
Riz	195 771	44 524	5%	195 987	52 903	5%	19%
Voitures automobiles, tracteurs et leurs parties et accessoires	27 276	57 042	6%	25 812	50 731	5%	-11%
Produits pharmaceutiques	6 409	33 710	4%	7 763	41 734	4%	24%
Blé	212 699	52 628	6%	210 278	39 745	4%	-24%
Fonte, fer et acier	65 856	33 796	4%	89 514	35 287	3%	4%
Huile de palme et ses fractions	17 472	18 082	2%	47 590	32 708	3%	81%
Poissons congelés	50 060	33 221	4%	49 913	29 409	3%	-11%
Insecticides/fongicides/herbicides	3 587	13 846	2%	10 497	28 810	3%	108%
Engrais	33 054	15 355	2%	71 633	21 872	2%	42%
Clinkers	671 093	16 835	2%	708 473	17 894	2%	6%
Matériel et équipements pétroliers	1 853	7 198	1%	4 870	15 890	2%	121%
Boueurs (bulldozers), boueurs biaux (angledoers), niveleuses, décapeuses, ...	3 358	8 132	1%	6 721	13 079	1%	61%
Malt	24 880	7 919	1%	25 442	11 616	1%	47%
Alumine/corindon/hydroxyde d'aluminium	26 597	8 861	1%	36 908	9 764	1%	10%
Sucres	27 829	8 987	1%	26 522	9 493	1%	6%
Lait et crème de lait	4 151	8 576	1%	4 056	8 268	1%	-4%
Paquebots, bateaux de croisières, transbordeurs, ...	10	26	0%	3 556	6 941	1%	26352%
Constructions et parties de constructions	1 250	8 342	1%	5 288	6 706	1%	-20%
Pneumatiques neufs, en caoutchouc	7 139	7 431	1%	6 255	6 615	1%	-11%
Mélanges de substances odoriférantes	2 014	6 933	1%	1 680	6 319	1%	-9%
Articles de friperie	14 739	4 860	1%	20 377	5 576	1%	15%
Extraits de malt	3 190	3 650	0%	6 309	4 156	0%	14%
Autres	493 247	323 678	37%	580 691	361 644	34%	12%
Total général	2 192 371	323 678	100%	2 562 681	1 051 266	100%	19%

Source : CNCC



La suite du document (**Partie B**) présente, sous forme de Tableaux Statistiques, les détails sur les cargaisons embarquées et débarquées aux Ports de Douala et de Kribi au cours de **la période allant d'Avril à Juin 2023** et pour le premier semestre de l'année 2023. Ces tableaux retracent les flux (**tonnage et valeur FOB**) par Pays, par Ports, par Produits. Les statistiques sur le taux de fret moyen d'un conteneur (**20 SEC, 20 FRIGO, 40 SEC et 40 FRIGO**) à l'import y sont également présentées.





## **TABLEAUX**



## 1. Trafic par pays

## 1.1. Trafic sortant par pays

PAYS - AFRIQUE	Avril-Juin 2022		Avril-Juin 2023		Evolution (B)/(A)-1	Janvier-Juin 2022		Janvier-Juin 2023		Evolution (D)/(C)-1
	Quantité (t)	Valeur Fob (M.FCFA) (A)	Quantité (t)	Valeur Fob (M.FCFA) (B)		Quantité (t)	Valeur Fob (M.FCFA) (C)	Quantité (t)	Valeur Fob (M.FCFA) (D)	
Afrique du Sud	312	236	497	334	41%	481	382	1 045	790	107%
Algérie	292	294	887	1 055	259%	785	850	1 626	1 520	79%
Angola	526	278	65	84	-70%	1 049	801	66	85	-89%
Benin	288	1 009	5	3	-100%	385	1 455	5	3	-100%
Burundi	24	100	-	-	-100%	64	162	20	57	-65%
Cap Vert	105	57	42	16	-72%	214	96	42	16	-84%
Comores	-	-	-	-	0%	20	14	-	-	-100%
Congo - Brazzaville	1 393	1 142	2 983	2 200	93%	3 085	2 601	4 676	4 416	70%
Côte d'Ivoire	722	1 209	271	505	-58%	969	2 162	799	1 030	-52%
Djibouti	12	31	-	-	-100%	62	37	-	-	-100%
Egypte	196	118	162	70	-41%	509	375	491	263	-30%
Gabon	890	370	34	732	98%	1 841	838	1 089	1 544	84%
Ghana	421	257	16	43	-83%	421	257	242	74	-71%
Guinée	510	227	38	65	-72%	732	366	46	72	-80%
Guinée Bissau	126	97	-	-	-100%	463	282	-	-	-100%
Guinée Equatoriale	1 276	1 317	676	660	-50%	2 644	2 584	1 213	1 318	-49%
Ile de la Réunion	369	186	500	182	-2%	672	286	720	304	6%
Ile Maurice	588	755	55	28	-96%	655	784	228	90	-88%
Kenya	116	43	-	-	-100%	165	66	20	2	-97%
Liberia	-	-	-	-	0%	61	150	-	-	-100%
Libye	-	-	16	8		67	30	16	8	-74%
Madagascar	-	-	-	-	0%	-	-	7	5	
Mali	-	-	15	42		-	-	15	42	
Maroc	109	47	218	151	219%	239	241	635	535	122%
Mauritanie	14	37	-	-	-100%	14	37	-	-	-100%
Mozambique	120	105	13	34	-68%	131	160	13	34	-79%
Namibie	6	5	-	-	-100%	6	5	-	-	-100%



PAYS - AFRIQUE	Avril-Juin 2022		Avril-Juin 2023		Evolution (B)/(A)-1	Janvier-Juin 2022		Janvier-Juin 2023		Evolution (D)/(C)-1
	Quantité (t)	Valeur Fob (M.FCFA) (A)	Quantité (t)	Valeur Fob (M.FCFA) (B)		Quantité (t)	Valeur Fob (M.FCFA) (C)	Quantité (t)	Valeur Fob (M.FCFA) (D)	
Niger	1	4	3	10	127%	1	4	6	11	170%
Nigeria	2 633	1 569	445	523	-67%	5 726	2 254	452	808	-64%
Ouganda	-	-	-	-	0%	-	-	27	22	
République Démocratique du Congo	267	403	1 039	2 263	462%	455	672	1 099	2 421	260%
Sao Tomé-et-Principe	-	-	5	2		-	-	5	2	
Sénégal	13 366	3 378	18 187	4 282	27%	59 355	7 096	36 598	8 886	25%
Tanzanie	469	216	-	-	-100%	469	216	39	54	-75%
Togo	700	226	45	140	-38%	700	226	75	198	-13%
Tunisie	176	84	272	78	-8%	401	263	652	157	-40%
Zambie	-	-	17	42		-	-	17	42	
Zimbabwe	-	-	-	-	0%	45	28	45	28	-2%
<b>Total AFRIQUE</b>	<b>26 026</b>	<b>13 801</b>	<b>26 509</b>	<b>13 549</b>	<b>-2%</b>	<b>82 883</b>	<b>25 781</b>	<b>52 029</b>	<b>24 835</b>	<b>-4%</b>

Source : CNCC

PAYS - AMERIQUE	Avril-Juin 2022		Avril-Juin 2023		Evolution (B)/(A)-1	Janvier-Juin 2022		Janvier-Juin 2023		Evolution (D)/(C)-1
	Quantité (t)	Valeur Fob (M.FCFA) (A)	Quantité (t)	Valeur Fob (M.FCFA) (B)		Quantité (t)	Valeur Fob (M.FCFA) (C)	Quantité (t)	Valeur Fob (M.FCFA) (D)	
Argentine	-	-	-	-	0%	-	-	66	38	
Brésil	168	136	1 414	1 532	1029%	168	136	2 725	2 854	2004%
Canada	1 015	293	550	217	-26%	1 959	849	1 065	389	-54%
Colombie	202	153	21	13	-91%	349	271	21	13	-95%
États-Unis d'Amérique	8 953	10 122	6 893	7 701	-24%	19 799	19 939	13 729	16 256	-18%
Guatemala	-	-	-	-	0%	42	25	-	-	-100%
Guyane	8	3	-	-	-100%	8	3	-	-	-100%
Mexique	-	-	99	98		-	-	968	1 307	
Porto Rico	23	13	-	-	-100%	70	43	-	-	-100%
République Dominicaine	259	108	404	194	79%	742	334	684	369	10%
Uruguay	707	809	326	487	-40%	890	1 012	1 361	1 847	83%
<b>Total AMERIQUE</b>	<b>11 335</b>	<b>11 636</b>	<b>9 707</b>	<b>10 242</b>	<b>-12%</b>	<b>24 028</b>	<b>22 611</b>	<b>20 618</b>	<b>23 074</b>	<b>2%</b>

Source : CNCC



PAYS - ASIE	Avril-Juin 2022		Avril-Juin 2023		Evolution (B)/(A)-1	Janvier-Juin 2022		Janvier-Juin 2023		Evolution (D)/(C)-1
	Quantité (t)	Valeur Fob (M.FCFA) (A)	Quantité (t)	Valeur Fob (M.FCFA) (B)		Quantité (t)	Valeur Fob (M.FCFA) (C)	Quantité (t)	Valeur Fob (M.FCFA) (D)	
Arabie Saoudite	283	122	1 178	456	275%	852	375	2 456	835	122%
Bangladesh	51 436	40 691	33 216	29 058	-29%	76 037	57 653	76 697	66 775	16%
Chine	123 454	17 394	136 213	18 731	8%	229 959	34 030	261 096	34 392	1%
Corée du Sud	-	-	25	63		-	-	25	63	
Emirats Arabes Unis	1 443	431	1 223	491	14%	2 255	787	3 840	1 101	40%
Inde	11 054	10 028	4 641	2 062	-79%	13 835	11 445	8 287	3 009	-74%
Indonésie	8 409	9 542	1 482	718	-92%	11 441	12 916	8 172	9 208	-29%
Irak	71	25	-	-	-100%	71	25	74	26	2%
Israël	-	-	-	-	0%	20	21	-	-	-100%
Japon	937	383	666	254	-34%	1 419	725	1 806	783	8%
Jordanie	-	-	-	-	0%	91	54	-	-	-100%
Koweït	-	-	-	-	0%	-	-	82	33	
Liban	275	92	443	177	93%	570	190	962	351	85%
Malaisie	8 693	9 274	5 704	2 300	-75%	22 714	24 397	20 348	17 470	-28%
Pakistan	1 592	1 138	1 474	1 396	23%	2 422	1 722	1 789	1 492	-13%
Qatar	104	39	161	74	90%	168	64	201	107	69%
Singapour	68	70	-	-	-100%	252	244	-	-	-100%
Taïwan	1 505	483	3 326	580	20%	2 518	861	6 830	1 578	83%
Thaïlande	163	49	20	32	-34%	163	49	735	177	259%
Vietnam du Nord	70 927	8 984	66 158	7 853	-13%	122 836	16 577	145 196	14 840	-10%
Vietnam du Sud	4 705	1 428	1 301	271	-81%	6 655	1 858	3 865	985	-47%
<b>Total ASIE</b>	<b>285 120</b>	<b>100 171</b>	<b>257 232</b>	<b>64 517</b>	<b>-36%</b>	<b>494 280</b>	<b>163 993</b>	<b>542 459</b>	<b>153 224</b>	<b>-7%</b>

Source : CNCC

PAYS - OCEANIE	Avril-Juin 2022		Avril-Juin 2023		Evolution (B)/(A)-1	Janvier-Juin 2022		Janvier-Juin 2023		Evolution (D)/(C)-1
	Quantité (t)	Valeur Fob (M.FCFA) (A)	Quantité (t)	Valeur Fob (M.FCFA) (B)		Quantité (t)	Valeur Fob (M.FCFA) (C)	Quantité (t)	Valeur Fob (M.FCFA) (D)	
Australie	-	-	-	-	0%	-	-	46	49	
<b>Total OCEANIE</b>	<b>-</b>	<b>-</b>	<b>-</b>	<b>-</b>	<b>0%</b>	<b>-</b>	<b>-</b>	<b>46</b>	<b>49</b>	

Source : CNCC



PAYS - EUROPE	Avril-Juin 2022		Avril-Juin 2023		Evolution (B)/(A)-1	Janvier-Juin 2022		Janvier-Juin 2023		Evolution (D)/(C)-1
	Quantité (t)	Valeur Fob (M.FCFA) (A)	Quantité (t)	Valeur Fob (M.FCFA) (B)		Quantité (t)	Valeur Fob (M.FCFA) (C)	Quantité (t)	Valeur Fob (M.FCFA) (D)	
Albanie	19	13	17	13	6%	41	16	209	213	1237%
Allemagne	3 966	5 616	4 774	7 782	39%	8 401	11 735	12 790	21 255	81%
Autriche	-	-	287	231		-	-	348	278	
Belgique	59 708	17 153	66 096	21 847	27%	116 239	34 434	119 979	42 903	25%
Bulgarie	41	37	-	-	-100%	234	149	-	-	-100%
Chypre	22	9	26	14	57%	22	9	123	68	653%
Croatie	43	27	46	38	40%	113	70	46	38	-46%
Danemark	-	-	134	35		15	4	190	69	1575%
Espagne	10 377	50 262	12 444	7 450	-85%	19 218	58 880	27 078	20 537	-65%
Estonie	219	143	-	-	-100%	282	191	791	907	375%
Finlande	207	216	-	-	-100%	744	742	-	-	-100%
France	22 284	19 694	22 726	20 797	6%	37 612	34 614	41 329	41 364	19%
Géorgie	10	26	-	-	-100%	10	26	-	-	-100%
Grèce	1 587	665	1 456	560	-16%	2 971	1 336	2 451	1 062	-21%
Irlande	1 509	567	1 363	749	32%	2 822	1 161	3 492	1 659	43%
Italie	14 241	25 739	14 823	12 788	-50%	26 876	34 471	31 197	25 186	-27%
Lituanie	408	437	336	220	-50%	900	912	602	380	-58%
Malte	22	12	-	-	-100%	66	34	21	12	-66%
Norvège	-	-	-	-	0%	2	1	-	-	-100%
Pays-Bas	32 252	39 279	9 903	9 366	-76%	121 249	148 718	61 184	81 463	-45%
Pologne	77	69	543	378	444%	734	112	720	487	334%
Portugal	2 700	1 380	3 050	1 902	38%	3 481	1 732	4 886	2 436	41%
République tchèque	-	-	-	-	0%	-	-	15	15	
Roumanie	467	350	89	53	-85%	634	477	373	260	-45%
Royaume-Uni	16 442	3 867	12 820	3 352	-13%	25 558	5 707	20 064	7 299	28%
Russie	-	-	-	-	0%	21	23	-	-	-100%
Slovénie	63	48	163	100	108%	63	48	163	100	108%
Suède	1	3	-	-	-100%	1	3	-	-	-100%
Suisse	13	1	37	5	269%	13	1	639	911	74540%
Turquie	7 851	5 803	17 798	10 487	81%	16 862	13 570	36 035	26 407	95%
<b>Total EUROPE</b>	<b>174 529</b>	<b>171 416</b>	<b>168 930</b>	<b>98 166</b>	<b>-43%</b>	<b>385 183</b>	<b>349 174</b>	<b>364 727</b>	<b>275 308</b>	<b>-21%</b>

Source : CNCC



## 1.2. Trafic entrant par pays

PAYS - AFRIQUE	Avril-Juin 2022		Avril-Juin 2023		Evolution (B)/(A)-1	Janvier-Juin 2022		Janvier-Juin 2023		Evolution (D)/(C)-1
	Quantité (t)	Valeur Fob (M.FCFA) (A)	Quantité (t)	Valeur Fob (M.FCFA) (B)		Quantité (t)	Valeur Fob (M.FCFA) (C)	Quantité (t)	Valeur Fob (M.FCFA) (D)	
Afrique du Sud	10 207	8 785	26 860	11 993	37%	17 639	16 441	37 663	20 581	25%
Algérie	223 378	5 986	57 164	1 600	-73%	456 348	11 388	198 349	5 513	-52%
Angola	1 806	1 132	288	116	-90%	23 021	5 270	3 322	1 954	-63%
Benin	127	50	85	43	-15%	166	62	91	46	-25%
Congo - Brazzaville	266	77	117	288	275%	4 640	2 599	6 715	2 877	11%
Côte d'Ivoire	3 826	16 881	22 250	14 501	-14%	27 663	28 409	31 763	21 466	-24%
Djibouti	6	5	5	5	3%	6	5	23	28	459%
Egypte	203 073	9 128	232 001	7 305	-20%	469 382	18 935	491 684	19 445	3%
Gabon	10 560	11 866	17 022	14 570	23%	19 343	16 739	32 003	24 858	49%
Ghana	595	450	7 813	3 560	691%	1 066	1 104	16 831	7 710	599%
Guinée	26 597	8 861	13 132	3 416	-61%	50 951	15 337	50 406	13 076	-15%
Guinée Bissau	3	6	-	-	-100%	3	6	-	-	-100%
Guinée Equatoriale	11 802	5 349	8	28	-99%	20 731	9 916	6 286	2 412	-76%
Ile de la Réunion	2	3	2	-	-100%	14	5	2	-	-100%
Ile Maurice	2	3	7	4	58%	199	170	7	4	-98%
Kenya	23	71	10	18	-75%	84	224	44	63	-72%
Liberia	6 308	6 239	16 578	11 883	90%	10 408	9 467	26 051	18 747	98%
Libye	20	8	-	-	-100%	20	8	-	-	-100%
Madagascar	-	-	-	-	0%	1	0	-	-	-100%
Maroc	70 924	10 641	88 723	6 253	-41%	142 028	22 119	166 143	20 263	-8%
Mauritanie	5 237	3 246	5 114	3 394	5%	19 581	10 964	33 025	17 961	64%
Mozambique	18	32	492	68	114%	36	40	492	68	71%
Namibie	22 802	362	21 454	372	3%	45 768	716	45 999	784	10%
Nigeria	1 180	4 474	65 679	17 645	294%	1 603	6 690	79 627	23 633	253%
République Démocratique du Congo	5	13	6	5	-65%	5	13	11	15	14%
Sao Tomé-et-Principe	-	-	-	-	0%	396	243	325	202	-17%
Sénégal	7 009	4 039	6 057	3 790	-6%	13 947	8 558	15 574	10 144	19%
Sierra Leone	624	516	-	-	-100%	1 459	886	50	11	-99%
Tanzanie	380	954	-	-	-100%	548	1 402	-	-	-100%
Togo	255 899	139 566	365 179	212 000	52%	495 480	240 790	668 668	427 790	78%
Tunisie	17 550	3 540	20 709	2 674	-24%	36 103	6 266	50 911	5 653	-10%
<b>Total AFRIQUE</b>	<b>880 228</b>	<b>242 281</b>	<b>966 756</b>	<b>315 531</b>	<b>30%</b>	<b>1 858 636</b>	<b>434 773</b>	<b>1 962 067</b>	<b>645 304</b>	<b>48%</b>

Source : CNCC



PAYS - AMERIQUE	Avril-Juin 2022		Avril-Juin 2023		Evolution (B)/(A)-1	Janvier-Juin 2022		Janvier-Juin 2023		Evolution (D)/(C)-1
	Quantité (t)	Valeur Fob (M.FCFA) (A)	Quantité (t)	Valeur Fob (M.FCFA) (B)		Quantité (t)	Valeur Fob (M.FCFA) (C)	Quantité (t)	Valeur Fob (M.FCFA) (D)	
Antigue et Barbude	-	-	2 922	9 682		-	-	2 922	9 682	
Argentine	109 834	30 314	25 834	6 296	-79%	222 119	54 315	56 405	16 959	-69%
Brésil	51 060	12 273	46 458	10 624	-13%	65 103	19 067	103 717	27 559	45%
Canada	11 100	3 838	30 510	10 010	161%	31 531	9 636	54 836	18 659	94%
Chili	15 763	10 698	4 633	2 690	-75%	21 173	14 143	12 672	7 699	-46%
Colombie	-	-	196	131		-	-	196	131	
Costa Rica	102	229	14	36	-84%	102	229	60	161	-30%
Equateur	110	73	-	-	-100%	110	73	-	-	-100%
États-Unis d'Amérique	40 532	16 544	21 374	16 613	0%	56 869	30 019	45 127	39 419	31%
Guatemala	-	-	43	109		68	132	43	109	-17%
Guyane	-	-	3	-		-	-	3	-	
Mexique	887	1 517	660	1 511	0%	1 588	2 560	818	1 787	-30%
Nicaragua	-	-	-	-	0%	-	-	24	7	
Panama	-	-	-	-	0%	-	-	5	36	
Paraguay	105	240	-	-	-100%	439	931	-	-	-100%
Pérou	4 700	3 270	4 570	2 934	-10%	10 836	7 391	19 119	13 285	80%
Trinité-et-Tobago	-	-	-	-	0%	2	182	-	-	-100%
Uruguay	21 526	6 035	331	502	-92%	22 050	6 438	4 282	4 002	-38%
<b>Total AMERIQUE</b>	<b>255 719</b>	<b>85 032</b>	<b>137 548</b>	<b>61 137</b>	<b>-28%</b>	<b>431 988</b>	<b>145 116</b>	<b>300 230</b>	<b>139 494</b>	<b>-4%</b>

Source : CNCC

PAYS - OCEANIE	Avril-Juin 2022		Avril-Juin 2023		Evolution (B)/(A)-1	Janvier-Juin 2022		Janvier-Juin 2023		Evolution (D)/(C)-1
	Quantité (t)	Valeur Fob (M.FCFA) (A)	Quantité (t)	Valeur Fob (M.FCFA) (B)		Quantité (t)	Valeur Fob (M.FCFA) (C)	Quantité (t)	Valeur Fob (M.FCFA) (D)	
Australie	20	60	226	59	-3%	59	130	276	124	-4%
Nouvelle-Zélande	5 064	4 687	6 529	6 405	37%	7 983	7 484	15 063	13 372	79%
<b>Total OCEANIE</b>	<b>5 084</b>	<b>4 748</b>	<b>6 755</b>	<b>6 464</b>	<b>36%</b>	<b>8 042</b>	<b>7 614</b>	<b>15 339</b>	<b>13 497</b>	<b>77%</b>

Source : CNCC



PAYS - ASIE	Avril-Juin 2022		Avril-Juin 2023		Evolution (B)/(A)-1	Janvier-Juin 2022		Janvier-Juin 2023		Evolution (D)/(C)-1
	Quantité (t)	Valeur Fob (M.FCFA) (A)	Quantité (t)	Valeur Fob (M.FCFA) (B)		Quantité (t)	Valeur Fob (M.FCFA) (C)	Quantité (t)	Valeur Fob (M.FCFA) (D)	
Arabie Saoudite	1 378	1 413	123 868	4 498	218%	2 892	2 854	187 447	7 993	180%
Bahreïn	1 226	573	459	148	-74%	1 311	700	483	152	-78%
Bangladesh	251	225	532	237	5%	426	304	1 086	623	105%
Cambodge	-	-	-	-	0%	-	-	10	5	
Chine	210 008	122 425	313 715	178 446	46%	419 666	247 275	552 586	360 362	46%
Corée du Sud	6 270	5 836	4 730	3 449	-41%	11 538	9 857	8 517	6 682	-32%
Emirats Arabes Unis	24 276	12 535	20 308	11 912	-5%	45 503	25 693	40 291	25 013	-3%
Hong Kong SAR China	180	167	291	578	246%	414	248	442	636	156%
Inde	125 288	48 192	184 157	70 190	46%	262 329	94 274	384 818	147 211	56%
Indonésie	3 098	2 888	31 075	12 778	342%	41 842	14 541	69 270	27 916	92%
Irak	73	100	-	-	-100%	73	100	-	-	-100%
Israël	101	59	69	54	-9%	169	90	796	2 082	2208%
Japon	2 333	2 395	3 875	4 165	74%	4 748	4 870	6 512	6 891	42%
Jordanie	404	377	757	495	31%	889	930	1 865	1 473	58%
Koweït	314	206	121	72	-65%	432	280	290	185	-34%
Liban	615	961	829	1 174	22%	1 173	1 699	1 593	1 948	15%
Malaisie	3 071	2 177	6 613	4 631	113%	18 310	12 482	12 300	8 967	-28%
Myanmar	36 604	7 013	-	-	-100%	50 140	9 642	-	-	-100%
Oman	24 054	12 872	793	584	-95%	34 472	19 554	7 144	6 101	-69%
Pakistan	982	541	27 947	2 072	283%	1 810	1 001	28 822	2 543	154%
Philippines	26	14	967	640	4547%	56	229	4 651	3 380	1374%
Qatar	918	833	22 007	8 788	955%	1 596	1 372	52 242	21 637	1477%
Singapour	566	1 058	7 671	7 396	599%	1 382	2 307	8 570	9 203	299%
Sri Lanka	99	123	70	63	-48%	205	233	185	207	-11%
Syrie	-	-	-	-	0%	13	3	-	-	-100%
Taïwan	323	406	647	904	123%	912	1 095	1 373	1 858	70%
Thaïlande	69 827	20 288	52 322	17 524	-14%	272 852	37 510	135 318	43 342	16%
Vietnam du Nord	3 180	4 526	5 190	2 613	-42%	4 435	5 280	8 231	4 270	-19%
Vietnam du Sud	5 482	2 118	2 709	1 168	-45%	7 575	3 104	6 251	2 680	-14%
Yémen du Sud	424	229	28	20	-91%	593	314	701	11 016	3404%
<b>Total ASIE</b>	<b>521 370</b>	<b>250 551</b>	<b>811 751</b>	<b>334 598</b>	<b>34%</b>	<b>1 187 752</b>	<b>497 841</b>	<b>1 521 795</b>	<b>704 375</b>	<b>41%</b>

Source : CNCC



PAYS - EUROPE	Avril-Juin 2022		Avril-Juin 2023		Evolution (B)/(A)-1	Janvier-Juin 2022		Janvier-Juin 2023		Evolution (D)/(C)-1
	Quantité (t)	Valeur Fob (M.FCFA) (A)	Quantité (t)	Valeur Fob (M.FCFA) (B)		Quantité (t)	Valeur Fob (M.FCFA) (C)	Quantité (t)	Valeur Fob (M.FCFA) (D)	
Allemagne	32 287	18 819	80 915	23 407	24%	40 056	36 018	136 494	43 650	21%
Belgique	73 930	97 798	91 231	110 182	13%	137 033	199 816	146 314	188 598	-6%
Bulgarie	156	99	75	69	-30%	219	156	188	141	-10%
Chypre	155	205	133	33	-84%	253	229	279	74	-68%
Croatie	606	362	2 518	1 328	267%	690	384	3 324	1 919	400%
Danemark	414	904	515	783	-13%	758	1 360	1 120	1 756	29%
Espagne	63 024	12 919	161 419	19 881	54%	137 735	33 413	303 091	39 678	19%
Estonie	-	-	5	3		4	2	46 653	9 220	562115%
Finlande	999	569	17 001	4 987	777%	3 738	1 917	32 805	10 548	450%
France	70 938	74 427	83 606	87 226	17%	156 913	164 750	203 424	166 296	1%
Géorgie	-	-	-	-	0%	0	2	157	122	5575%
Grèce	967	1 388	387	309	-78%	1 706	2 208	1 219	755	-66%
Hongrie	53	19	-	-	-100%	78	26	-	-	-100%
Îles Féroé	-	-	10 693	3 401		-	-	10 693	3 401	
Irlande	1 101	2 356	13 388	6 112	159%	2 229	4 997	14 691	8 216	64%
Italie	15 766	20 920	14 975	14 890	-29%	88 150	57 329	27 292	33 418	-42%
Lettonie	3	11	62	66	498%	3	11	10 046	2 313	20779%
Lituanie	760	478	2 134	1 130	136%	979	899	23 638	5 859	552%
Malte	150	247	51	36	-85%	269	467	149	238	-49%
Martinique	2	6	19	127	2007%	2	6	19	127	2007%
Monténégro	13	121	25	243	100%	37	134	38	364	172%
Norvège	3 933	1 556	11 279	4 731	204%	22 610	10 104	14 075	6 086	-40%
Pays-Bas	3 850	2 407	15 547	5 834	142%	34 564	8 411	24 848	10 726	28%
Pologne	37 892	11 860	66 429	14 316	21%	43 245	14 728	71 418	17 641	20%
Portugal	6 955	6 951	2 934	2 439	-65%	10 463	9 622	6 256	4 950	-49%
Roumanie	109	120	572	369	207%	1 468	467	1 048	633	35%
Royaume-Uni	4 949	4 525	4 651	5 397	19%	9 087	8 010	14 595	46 665	483%
Russie	18 582	9 325	29 590	8 523	-9%	112 555	34 234	56 717	15 585	-54%
Slovénie	237	113	347	119	6%	398	183	503	189	3%
Slovaquie	-	-	21	6		-	-	21	6	
Suède	1 346	673	631	350	-48%	2 989	1 121	2 067	1 389	24%
Turquie	190 769	30 983	28 718	17 237	-44%	327 492	54 966	89 210	36 396	-34%
Ukraine	26	27	-	-	-100%	59 107	20 139	-	-	-100%
Total ASIE	529 970	300 189	639 871	333 536	11%	1 194 829	666 107	1 242 392	656 956	-1%

Source : CNCC



## 2. Tonnage par Port

PAYS - AFRIQUE	Ports	Avril-Juin 2022		Avril-Juin 2023		Jan-Juin 2022		Jan-Juin 2023	
		Export	Import	Export	Import	Export	Import	Export	Import
Afrique du Sud	Cape Town	67	4 234	192	2 712	112	7 237	334	5 418
	Coega	41	-	-	3 023	41	10	-	3 043
	Durban	204	5 974	264	21 115	328	10 391	649	29 191
	Port Elizabeth	-	-	41	10	-	-	41	10
Algérie	Alger	246	513	844	544	740	728	1 527	3 024
	Annaba		29 450		-		105 050		51 413
	Djen Djen		79 961		56 350		136 468		86 412
	Oran		113 455		270		214 103		57 500
Angola	Haute mer Angola		1 798		288		9 583		3 278
	Luanda	526	8	65	-	1 049	13 438	66	44
Benin	Cotonou	288	127	5	85	385	166	5	91
Congo - Brazzaville	N'Kossa		-		-		3 960		-
	Pointe Noire	1 393	266	2 983	117	3 085	680	4 676	139
	Thunder Bay		-		-		-		6 576
Côte d'Ivoire	Abidjan	722	3 826	271	13 250	969	27 663	799	22 764
	San-Pédro		-		9 000		-		9 000
Djibouti	Djibouti	12	6	-	5	62	6	-	23
Egypte	Alexandrie	133	4 945	162	3 063	373	8 252	473	7 471
	Damiette	-	3 200	-	628	-	3 700	18	1 564
	El-Dekheila		86 375		57 130		111 892		57 149
	Port-Saïd	63	108 270	-	171 147	63	343 844	-	425 467
	Sokhna		283		33		1 695		33
Gabon	Libreville	890	6	4	438	1 797	4 596	928	910
	Owendo		10 000		13 849		13 000		28 358
	Port Gentil	-	554	31	2 735	44	1 746	161	2 735
Ghana	Takoradi	-	34	-	745	-	53	201	745
	Tema	421	560	16	7 068	421	1 014	16	16 085
Guinée	Conakry	510	26 597	38	13 132	732	50 951	46	50 406
Guinée Bissau	Bissau	126	3	-	-	463	3	-	-
Guinée Equatoriale	Bioco		-		-		3 000		-
	Luba		2		8		2		377
	Malabo	156	5 870	605	-	1 245	11 799	757	5 909
	Punta Europa Terminal		5 930		-		5 930		-
Ile de la Réunion	Longoni	41	-	60	-	106	12	60	-
	Pointe des Galets	328	2	366	2	565	2	586	2
Ile Maurice	Port-Louis	588	2	55	7	655	199	228	7
Kenya	Mombasa	116	23	-	10	165	84	20	44
Liberia	Buchanan		2 800		2 503		5 300		5 004
	Greenville		3 005		13 023		3 005		17 519
	Monrovia	-	503	-	1 051	61	2 103	-	3 528
Libye	Tripoli		20		-		20		-
Madagascar	Tamatave	-	-	-	-	-	1	2	-
Maroc	Agadir	-	60 136	83	30 525	-	124 144	308	92 555
	Casablanca	109	9 750	135	1 377	239	15 504	328	3 998
	Haute mer Maroc		-		-		591		120



PAYS - AFRIQUE	Ports	Avril-Juin 2022		Avril-Juin 2023		Jan-Juin 2022		Jan-Juin 2023	
		Export	Import	Export	Import	Export	Import	Export	Import
	Jorf Lasfar		-		56 579		-		68 679
	Nador		26		-		26		-
	Tanger Med		566		138		1 082		427
	Tanger Ville		447		104		681		365
Mauritanie	Haute mer Mauritanie		2 177		2 057		5 831		3 509
	Nouadhibou		3 060		2 684		13 544		27 774
	Nouakchott	14	-	-	373	14	206	-	1 742
Mozambique	Beira	15	18	13	-	26	36	13	-
	Maputo	105	-	-	492	105	-	-	492
Namibie	Walvis Bay	6	22 802	-	21 454	6	45 768	-	45 999
Nigeria	Apapa	2 633	10	418	57 860	5 578	30	425	60 101
	Lagos	-	20	20	3 436	116	20	20	13 936
	Onne		500		129		500		146
	Port Harcourt	-	-	7	3 356	32	-	7	4 175
	Tincan Island		651		898		1 053		1 269
République Démocratique du Congo	Banana	49	-	-	6	49	-	-	6
	Matadi	92	5	39	-	136	5	42	5
Sao Tomé-et-Principe	Sao Tome	-	-	5	-	-	396	5	325
Sénégal	Dakar	13 366	7 009	18 187	6 057	59 355	13 947	36 579	15 574
Sierra Leone	Freetown		624		-		1 459		50
Tanzanie	Dar es Salaam	469	380	-	-	469	548	39	-
Togo	Lome	700	255 899	45	365 179	700	495 480	75	668 668
Tunisie	Bizerte		802		238		1 102		1 242
	Gabès		-		-		6		-
	La Goulette		15		-		59		-
	Radès		1 587		581		2 221		939
	Sfax	176	5 811	272	12 022	176	18 125	652	28 879
	Sousse		23		-		90		-
	Tunis	-	9 312	-	7 868	225	14 500	-	19 851

Source : CNCC

PAYS - OCÉANIE	Ports	Avril-Juin 2022		Avril-Juin 2023		Jan-Juin 2022		Jan-Juin 2023	
		Export	Import	Export	Import	Export	Import	Export	Import
Australie	Brisbane		-		-		-		11
	Fremantle		-		-		-		19
	Melbourne		20		78		59		78
	Sydney	-	-	-	148	-	-	20	168
Nouvelle-Zélande	Auckland		-		115		-		687
	Lyttelton		4 728		3 815		5 791		6 361
	Nelson		98		365		1 577		4 355
	Port Chalmers		81		1 747		81		1 911
	Tauranga		157		135		534		1 399
	Timaru		-		351		-		351

Source : CNCC



PAYS - AMERIQUE	Ports	Avril-Juin 2022		Avril-Juin 2023		Jan-Juin 2022		Jan-Juin 2023	
		Export	Import	Export	Import	Export	Import	Export	Import
Antigue et Barbude	St. Johns		-		2 922		-		2 922
Argentine	Bahía Blanca		13 000		-		13 000		-
	Buenos Aires	-	771	-	301	-	2 266	66	1 602
	Lima		-		-		500		-
	Mar del Plata		1 784		-		2 016		1 067
	Quequén		18 700		-		18 700		-
	Rosario		23 000		233		57 000		280
	San Lorenzo		52 503		25 300		128 560		53 277
	Zárate		77		-		77		179
Brésil	Areia Branca		25 000		24 700		25 000		49 600
	Imbituba		8 083		-		8 083		-
	Itajai		28		-		250		-
	Itapoá		-		514		-		1 247
	Natal		-		-		-		192
	Navegantes	-	419	-	83	-	689	61	930
	Paranaguá		8 260		89		8 574		2 192
	Rio de Janeiro	-	5	-	-	-	5	21	-
	Rio Grande		108		84		162		597
	Santos	168	8 785	844	19 662	168	21 298	1 608	45 466
	Suape		271		1 083		271		3 250
	Vitoria		102		244		770		244
Canada	Baie - Comeau		-		-		7 225		-
	Corner Brook		-		294		-		596
	Halifax	-	1	-	-	-	1	5	14
	Montréal	904	11 040	424	1 970	1 611	24 225	892	3 353
	Québec	27	-	-	18 787	27	20	-	28 787
	Saint John		-		9 460		-		22 018
	Vancouver		60		-		60		69
Chili	Coronel		139		2 020		333		2 161
	Haute mer Chili		5 159		-		9 569		2 363
	Iquique		342		-		342		217
	San Antonio		113		4		134		4
	San Vicente		5 782		2 610		6 429		7 929
	Talcahuano		4 200		-		4 200		-
	Valparaíso		27		-		165		-
Colombie	Santa Marta		-		196		-		196
Costa Rica	Moín		102		14		102		57
	Puerto Limón		-		-		-		3
Equateur	Guayaquil		53		-		53		-
	Posorja		57		-		57		-
États-Unis d'Amérique	Baltimore	702	1 033	345	1 267	2 915	1 778	1 401	2 092
	Beaumont		9 000		-		9 000		-
	Boston	225	34	279	10	429	67	298	28
	Chalmette		-		-		-		8 400
	Charleston	371	31	206	245	737	635	346	447
	Chicago		-		-		37		-



PAYS - AMERIQUE	Ports	Avril-Juin 2022		Avril-Juin 2023		Jan-Juin 2022		Jan-Juin 2023	
		Export	Import	Export	Import	Export	Import	Export	Import
	Darrow		-		-		8 059		-
	Elizabeth		-		-		10		-
	Freeport		2		149		18		370
	Gramercy		-		8 400		-		8 400
	Hopewell		-		-		-		6 000
	Houston	671	26 805	147	3 350	729	29 281	253	6 877
	Jacksonville		18		3		18		19
	Lake Charles		-		3 710		-		3 710
	Long Beach	34	13	-	20	34	69	-	72
	Los Angeles	-	6	62	110	-	52	123	178
	Miami	185	15	551	54	253	54	959	92
	Mobile	139	28	248	-	548	74	352	-
	New York	2 611	474	1 928	1 310	6 194	1 269	3 859	2 643
	Newark	1 420	188	1 216	461	1 541	447	2 169	798
	Norfolk	923	161	411	369	2 703	409	729	722
	Nouvelle-Orléans	70	-	-	-	70	67	-	65
	Oakland		42		123		125		218
	Providence		-		1		-		4
	Savannah	464	2 340	603	1 939	2 015	5 019	1 552	3 982
	Seattle	284	341	348	101	376	373	413	459
	Sergeant Bluff		-		-		8		-
Guatemala	Puerto Barrios		-		-		68		-
	Santo Tomás de Castilla		-		43		-		43
Guyane	Dégrad des Cannes	8	-	-	3	8	-	-	3
Mexique	Altamira		760		602		1 188		632
	Ensenada	-	86	76	29	-	318	76	29
	Manzanillo		-		-		4		-
	Vera cruz	-	41	22	29	-	78	891	157
Nicaragua	Corinto		-		-		-		24
Panama	Cristobal		-		-		-		5
Paraguay	Asuncion		105		-		232		-
	Puerto Seguro Fluvial		-		-		105		-
	Terport		-		-		101		-
Pérou	Callao		4 700		4 570		4 712		4 570
	Chimbote		-		-		4 200		-
	Haute mer Pérou		-		-		-		14 549
	Païta		-		-		1 924		-
Trinité-et-Tobago	Point Lisas		-		-		2		-
Uruguay	Montevideo	707	1 692	326	331	890	2 216	1 361	4 282
	Nueva Palmira		19 834		-		19 834		-

Source : CNCC



PAYS - ASIE	Ports	Avril-Juin 2022		Avril-Juin 2023		Jan-Juin 2022		Jan-Juin 2023	
		Export	Import	Export	Import	Export	Import	Export	Import
Arabie Saoudite	Ad Dammam		178		108		279		495
	Al Jubail		-		812		533		1 700
	Dammam	40	-	218	27	60	-	398	52
	Jeddah	243	841	809	805	792	1 619	1 666	2 123
	King Abdullah Port	-	359	150	122 117	-	461	393	183 078
Bahreïn	Bahreïn		1 194		459		1 231		483
	Khalifa bin Salman		31		-		80		-
Bangladesh	Chattogram		-		432		-		785
	Chittagong	51 436	251	33 216	100	76 037	426	76 697	301
Cambodge	Sihanoukville		-		-		-		10
Chine	Bayuquan		-		24 050		-		24 050
	Beijiao		56		31		63		184
	Caofeidian		-		-		-		3 010
	Changsha		13		20		13		20
	Changzhou		2 631		422		4 185		1 376
	Chongqing		140		232		220		433
	Dafeng		-		37		10		50
	Dalian	-	3 623	15	2 669	-	8 060	15	9 855
	Fangcheng		-		-		54		-
	Fuqing		2 419		87		4 301		1 192
	Fuzhou		5 014		7 786		8 395		13 533
	Gāolán		85		55		197		182
	Gaoming		2 497		1 695		4 390		2 963
	Gaosha		190		168		227		262
	Gaoyao		4 497		811		5 226		811
	Gongyi		447		-		447		-
	Guangzhou		646		29		684		178
	Haikou		195		433		195		1 153
	Haute mer de Chine		-		3 000		-		3 000
	Hefei	-	27	-	8	-	27	9	8
	Huangpu	64	2 963	28	409	64	3 136	70	843
	Jiangmen		529		1 391		1 316		2 418
	Jiangyin		697		853		918		1 573
	Jiaxing		21		-		21		-
	Jingjiang	-	-	344	-	1 453	16 046	899	-
	Jingtang		-		-		686		-
	Jiujiang		2 290		1 634		6 868		6 807
	Lanbei		-		21 380		-		21 380



PAYS - ASIE	Ports	Avril-Juin 2022		Avril-Juin 2023		Jan-Juin 2022		Jan-Juin 2023	
		Export	Import	Export	Import	Export	Import	Export	Import
	Lianyungang		2 438		8 232		6 018		9 996
	Longkou		14 416		1 520		35 970		1 520
	Luzhou		108		-		108		-
	Mawei		-		-		-		308
	Nanchang		-		55		-		55
	Nanjing	-	634	-	1 112	-	1 110	102	1 812
	Nansha	4 425	31 195	7 105	47 390	7 834	59 486	9 922	82 525
	Nantong	-	61	-	24	505	87	-	76
	Ningbo	893	28 354	1 199	38 679	1 477	50 936	1 548	67 331
	Qingdao	2 115	33 755	1 807	40 781	4 901	66 236	2 389	74 332
	Qinhuangdao		53		-		53		55
	Qinzhou		224		983		302		1 651
	Rongqi		-		11		-		11
	Sanbu		-		-		-		281
	Sanrong		1 811		3 630		2 812		6 709
	Sanshan		44		-		44		-
	Sanshui		1 108		470		1 117		763
	Shanghai	6 793	9 836	3 411	35 116	13 819	25 330	9 599	55 793
	Shantou		393		661		962		1 184
	Shekou		5 983		6 128		10 999		12 309
	Shenzhen		27		11		57		67
	Shunde		107		24		198		86
	Taichang		8		-		8		-
	Taishan		-		-		381		139
	Taizhou		14		39		37		51
	Tianji Xingang	83	5 979	87	7 087	164	10 205	194	12 228
	Tianjin	117	13 561	219	20 918	117	22 664	219	67 948
	Waihai		175		54		394		92
	Waimao		37		-		37		-
	Weihai		27		27		27		189
	Wenzhou		801		326		1 188		825
	Wu Chong Kou		-		155		-		155
	Wuhan	1 262	2 235	-	3 476	1 262	2 999	-	3 581
	Wuhu		96		60		294		543
	Wuzhou		-		-		-		134
	Xiamen	2 654	9 386	1 010	8 267	3 286	16 741	1 632	15 672
	Xiaolan		100		78		127		209
	Xingang	-	12 644	-	14 311	9	25 655	-	26 350
	Yangpu		-		59		-		146



PAYS - ASIE	Ports	Avril-Juin 2022		Avril-Juin 2023		Jan-Juin 2022		Jan-Juin 2023	
		Export	Import	Export	Import	Export	Import	Export	Import
	Yangzhou		75		1 207		372		1 272
	Yantai		2		-		83		-
	Yantian	335	824	664	1 626	658	1 294	769	3 856
	Yi Chang		-		27		38		79
	Yunfu		-		30		331		58
	Zha Pu		63		21		725		21
	Zhangjiagang	104 713	4 208	120 278	3 150	194 408	5 948	233 683	5 235
	Zhanjiang		79		489		106		587
	Zhaoqing		83		-		2 155		499
	Zhenjiang		47		70		93		210
	Zhongshan		38		70		210		203
	Zhuhai		-		142		44		163
Corée du Sud	Busan	-	4 671	25	3 366	-	7 543	25	6 282
	Gwangyang		119		44		119		59
	Incheon		1 436		1 250		3 441		2 106
	Kwangyang		38		70		420		70
	Pyungtaek		7		-		14		-
Emirats Arabes Unis	Abu Al Bukhoosh		3		-		3		-
	Abu Dhabi		5 637		51		7 659		124
	Dubai	-	39	191	65	-	1 281	301	163
	Jebel Ali	1 443	18 568	1 032	19 997	2 255	36 521	3 539	39 540
	Jebel Dhanna		-		23		-		23
	Ras Al Khaimah		28		171		28		429
	Sharjah		-		-		12		12
Hong Kong SAR China	Hong Kong		180		291		414		442
Inde	Chennai		107		177		661		449
	Cochin		42		-		107		42
	Ennore	106	1 831	80	2 201	287	4 314	335	3 717
	Haldia		455		54		869		162
	Hazira		988		1 342		2 241		3 809
	Kakinada		81 261		75 035		159 600		150 848
	Kandla		-		64 878		23 066		111 697
	Kolkata	394	351	28	401	633	615	55	461
	Krishnapatnam		13 539		28		21 563		28
	Mangalore	-	18	290	18	138	18	721	92
	Mumbai		157		9		261		27
	Mundra	575	14 258	212	23 933	660	24 836	230	44 438
	New Delhi	-	36	-	-	72	62	146	-
	New Mangalore		-		18		-		17 185



PAYS - ASIE	Ports	Avril-Juin 2022		Avril-Juin 2023		Jan-Juin 2022		Jan-Juin 2023	
		Export	Import	Export	Import	Export	Import	Export	Import
	Nhava Sheva	202	10 719	1 206	13 739	252	19 937	1 687	41 387
	Pipavav		954		904		1 613		7 311
	Tuticorin	9 713	439	2 495	273	11 729	572	4 782	553
	Visakhapatnam		133		1 147		1 994		2 611
Indonesie	Amamapare		-		1 713		-		1 713
	Batam		-		51		233		51
	Belawan		852		586		1 202		1 612
	Jakarta	1 775	1 159	1 423	338	4 302	1 812	6 248	639
	Perawang		417		454		695		1 398
	Poso, Sulawesi		-		25 025		-		59 248
	Semarang	576	41	-	-	576	84	-	152
	Surabaya	6 058	212	59	522	6 336	1 013	1 620	1 199
	Tanjung Pelepas	102	66	1	144	153	35 296	1	166
	Tanjung Perak		-		1 629		190		1 676
	Tanjung Priok	-	351	-	613	228	1 317	304	1 417
Irak	Umm Qasr	45	73	-	-	45	73	-	-
Israel	Ashdod	-	84	-	69	20	127	-	780
	Haifa		16		-		42		15
Japon	Hakata	24	14	-	22	49	78	24	22
	Kisarazu		2		-		2		-
	Kobe		440		805		960		1 498
	Moji		10		-		10		4
	Nagoya	811	23	505	200	1 098	209	1 418	316
	Naha		26		47		49		66
	Nanao		25		-		36		-
	Osaka		101		26		194		26
	Shimizu		43		-		46		-
	Tomakomai		-		51		47		151
	Yokohama	51	1 649	-	2 723	205	3 118	204	4 429
Jordanie	Aqaba	-	404	-	757	91	889	-	1 865
Koweït	Shuaiba	-	128	-	-	-	178	82	51
	Shuwaikh		187		121		253		240
Liban	Beyrouth	275	615	443	829	570	1 173	962	1 593
Malaisie	Bintulu, Sarawak		-		-		6 700		202
	Pasir Gudang	6 603	31	1 666	77	17 234	121	11 975	257
	Penang	18	259	22	293	166	384	90	692
	Port Kelang	1 950	2 781	4 015	6 243	5 017	11 105	8 282	11 149
Myanmar	Yangon		36 604		-		50 140		-
Oman	Duqm		919		293		11 252		5 462



PAYS - ASIE	Ports	Avril-Juin 2022		Avril-Juin 2023		Jan-Juin 2022		Jan-Juin 2023	
		Export	Import	Export	Import	Export	Import	Export	Import
	Salalah		29		-		29		-
	Sohar		23 106		501		23 191		1 682
Pakistan	Karachi	519	388	870	27 307	747	603	1 184	27 588
	Muhammad Bin Qasim	778	-	605	-	1 231	112	605	137
	Port Qasim	295	594	-	640	444	1 095	-	1 097
Philippines	Davao		-		967		-		3 596
	Manille		26		-		26		-
	Panabo City		-		-		-		1 055
	Subic Bay		-		-		30		-
Qatar	Doha	-	44	135	91	63	44	135	93
	Hamad	104	15	26	30	104	15	65	272
	Mesaieed		859		21 886		1 537		51 877
Singapour	Singapour	68	566	-	7 671	252	1 382	-	8 570
Sri Lanka	Colombo		99		70		205		185
Syrie	Lattaquié		-		-		13		-
Taïwan	Kaohsiung	1 031	140	2 248	628	1 839	673	4 899	1 303
	Keelung	-	132	-	19	-	149	89	22
	Taichung	473	43	1 078	-	680	81	1 842	29
	Taipei		8		-		8		20
Thaïlande	Bangkok	60	182	-	97	60	1 050	27	235
	Koh Sichang		67 234		47 212		266 669		123 430
	Laem Chabang	50	2 411	-	5 013	50	5 132	612	11 652
Vietnam du Nord	Haiphong	70 902	204	60 581	1 110	122 811	750	125 061	1 920
	Vung Tau		2 976		4 081		3 686		6 311
Vietnam du Sud	Ho Chi Minh City	3 376	5 482	1 182	2 709	4 317	7 567	2 763	6 251
	Quy Nhon		-		-		8		-
Yémen du Sud	Aden		197		-		197		57
	Mukalla		227		28		396		644

Source : CNCC



PAYS - EUROPE	Ports	Avril-Juin 2022		Avril-Juin 2023		Jan-Juin 2022		Jan-Juin 2023	
		Export	Import	Export	Import	Export	Import	Export	Import
Allemagne	Brême	-	-	-	25	-	-	4	25
	Bremerhaven	146	2 429	250	3 467	146	4 304	362	6 570
	Hambourg	3 818	6 802	4 485	22 022	8 254	12 622	12 387	55 475
	Mukran		22 986		-		22 986		-
	Rostock		-		55 400		-		74 400
	Wilhelmshaven		69		-		144		24
Belgique	Anvers	59 659	73 929	66 096	91 231	116 164	137 031	119 960	146 314
	Gand		2		-		2		-
Bulgarie	Bourgas	22	-	-	27	173	-	-	27
	Varna	19	156	-	48	61	219	-	161
Chypre	Limassol	22	155	26	133	22	253	123	279
Croatie	Ploce		245		-		245		152
	Rijeka	43	360	46	2 518	113	445	46	3 171
Danemark	Aarhus	-	13	134	79	15	54	190	108
	Callumbourg		6		-		6		-
	Copenhague		385		315		672		720
	Esbjerg		-		15		-		15
	Fredericia		10		107		25		277
Espagne	Algésiras	75	1 573	931	760	100	3 590	1 902	1 540
	Alicante		177		37		333		136
	Almería		31 370		507		68 570		1 333
	Barcelone	1 194	4 046	2 467	96 728	3 106	8 639	5 501	187 949
	Bilbao	324	557	137	4 221	614	1 180	1 362	5 097
	Carboneras		-		-		-		20 200
	Carthagène ESP		18		76		116		112
	Garrucha		15 000		44 140		28 550		59 140
	Gijón	-	709	-	413	-	1 123	64	1 228
	Las Palmas	-	-	128	408	20	3 333	218	1 680
	Málaga		-		47		-		47
	Marin	128	284	123	19	247	284	235	90
	Sagunt		-		3 051		-		3 051
	Tarragone		-		-		-		2 415
	Valence	7 027	8 702	8 436	10 644	11 777	20 376	16 478	17 887
	Vigo	1 629	588	142	388	3 354	1 641	1 201	1 204
Estonie	Muuga		-		-		-		46 610
	Tallinn	219	-	-	5	282	4	791	42
Finlande	Helsinki		181		217		301		469
	Kotka	207	608	-	11 355	744	1 784	-	25 898
	Oulu		16		71		16		118
	Rauma		194		26		1 637		984
	Uusikaupunki		-		5 332		-		5 336
France	Bassens	-	388	-	278	18	751	17	588
	Brest		84		809		139		929
	Dunkerque	-	3 105	-	2 775	-	4 196	119	4 435



PAYS - EUROPE	Ports	Avril-Juin 2022		Avril-Juin 2023		Jan-Juin 2022		Jan-Juin 2023	
		Export	Import	Export	Import	Export	Import	Export	Import
	Fos-sur-Mer	2 943	7 551	3 235	3 239	6 193	11 776	7 275	22 438
	La Pallice	4 126	25	4 209	13 400	7 823	15 468	7 181	19 041
	Le Havre	1 717	16 504	3 393	15 382	3 332	31 571	5 759	27 290
	Marseille	81	2 546	58	1 413	139	4 890	570	2 227
	Montoir-de-Bretagne	-	1 615	143	960	20	3 591	143	2 413
	Port Vendres	4 653	2 351	2 204	1 703	5 073	4 302	2 889	2 863
	Rouen	6 856	36 646	7 074	43 616	11 202	80 086	12 938	121 148
	Sète		122		31		142		51
Georgie	Poti	10	-	-	-	10	0	-	157
Grèce	Le Pirée	669	960	727	363	1 112	1 583	1 168	1 136
	Mykonos		-		-		8		-
	Thessalonique	918	7	705	24	1 859	115	1 259	83
Hongrie	Budapest		53		-		78		-
Îles Féroé	Kollafjörður		-		5 416		-		5 416
	Runavík		-		5 278		-		5 278
Irlande	Aughinish		-		12 416		-		12 416
	Belfast Irlande		-		44		-		66
	Cork	924	50	635	95	1 495	80	2 283	144
	Dublin	585	1 051	728	833	1 326	2 150	1 209	2 065
Italie	Ancône	-	14	36	124	-	63	57	150
	Bari	-	2	59	19	-	2	139	19
	Cagliari		-		9		5		9
	Civitavecchia		-		-		9		-
	Gênes	2 159	4 220	4 998	4 010	4 829	66 131	8 755	7 335
	Gioia Tauro	533	-	270	-	625	39	534	-
	La Spezia		329		1 269		387		2 064
	Livourne	8 708	7 613	7 074	6 584	16 415	14 609	16 743	12 149
	Naples	679	647	1 031	885	1 287	1 048	2 324	1 389
	Ravenna	-	98	333	-	-	98	449	36
	Salerno	25	457	-	524	214	931	101	1 070
	Trieste	734	316	355	163	1 103	447	600	519
	Vado Ligure	268	843	-	1 128	268	1 698	-	1 905
	Venise		1 228		261		2 683		648
Lettonie	Liepāja		-		-		-		9 900
	Riga		3		62		3		146
Lituanie	Klaipėda	408	760	336	2 134	900	979	602	23 638
Malte	Malte	22	150	-	51	66	269	21	114
	Marsaxlokk		-		-		-		35
Martinique	Fort-de-France		2		-		2		-
	Marin	128	284	123	19	247	284	235	90
Monténégro	Bar		13		25		37		38
Norvège	Ålesund		144		33		165		78
	Bergen	-	10	-	-	2	10	-	-
	Brevik		617		1 169		907		1 169



PAYS - EUROPE	Ports	Avril-Juin 2022		Avril-Juin 2023		Jan-Juin 2022		Jan-Juin 2023	
		Export	Import	Export	Import	Export	Import	Export	Import
	Drammen		-		194		-		455
	Haugesund		16		-		16		-
	Herøya		3 013		9 457		3 013		9 457
	Kristiansand		-		24		-		24
	Larvik		-		22		-		22
	Maaloy		-		87		87		144
	Mo i Rana		-		-		-		18
	Mongstad		-		-		18 212		-
	Moss		-		3		-		6
	Oslo		103		160		170		181
	Porsgrunn		-		-		-		2 102
	Stavanger		11		97		11		375
	Tananger		19		33		19		42
Pays-Bas	Amsterdam	28 844	515	6 533	36	112 093	22 871	54 012	38
	Haute mer Pays-bas		-		-		4 920		4 960
	Rotterdam	3 068	3 317	3 370	15 512	8 817	6 615	7 171	19 850
	Vlissingen		17		-		158		-
Pologne	Gdansk	55	796	355	16 917	94	1 837	366	18 738
	Gdynia	22	37 096	188	38 169	44	41 382	355	41 235
	Szczecin	-	-	-	11 342	597	26	-	11 445
Portugal	Leixões	815	1 613	867	790	1 030	2 886	1 103	2 127
	Lisbonne	251	4 069	668	1 515	358	6 059	724	3 151
	Porto	-	-	-	7	41	-	-	7
	Sines		7		151		96		500
	Viana do Castelo	1 633	1 266	1 514	471	2 052	1 422	3 060	471
Roumanie	Constanta	448	109	89	572	614	1 468	326	1 048
Royaume-Uni	Aberdeen	3	-	68	-	3	-	534	6 145
	Belfast	66	283	-	262	87	319	81	495
	Charleston	371	31	206	245	737	635	346	447
	Felixstowe	20	286	70	28	20	685	137	349
	Grangemouth	342	457	-	380	859	539	-	418
	Greenock		157		-		157		-
	Liverpool	1 492	297	1 384	110	1 904	1 022	2 377	292
	Londres	20	2 017	1	2 468	77	3 464	1	4 371
	Norwich		-		325		-		325
	Portsmouth	12 275	616	9 509	443	19 682	1 049	13 386	942
	South Shields		11		64		11		64
	Southampton		21		-		21		94
	Tilbury	2 224	804	1 788	325	2 926	1 820	3 549	653
Russie	Novorossiysk		-		-		70 385		-
	Saint-Pétersbourg		516		8 090		8 700		8 090
	Taman		-		16 000		-		36 000
	Ust-Luga		18 065		5 500		33 469		12 627
Slovénie	Koper	63	237	163	347	63	398	163	503



PAYS - EUROPE	Ports	Avril-Juin 2022		Avril-Juin 2023		Jan-Juin 2022		Jan-Juin 2023	
		Export	Import	Export	Import	Export	Import	Export	Import
Slovaquies	Bratislava		-		21		-		21
Suède	Gävle		-		20		-		20
	Göteborg		341		120		501		865
	Helsingborg		957		100		1 861		100
	Norrköping		15		360		534		957
	Stockholm		34		31		92		93
	Wallhamn		-		-		2		32
Turquie	Aliaga		146 455		1 590		177 462		31 889
	Ambarli	2 701	1 686	979	2 985	8 148	2 977	8 333	5 476
	Antalya	38	-	677	-	38	-	677	882
	Assan		-		1 321		-		1 321
	Autoport Gölcük		-		-		69		-
	Autoport Yeniköy		17		-		17		-
	Derince		-		781		-		975
	Evyap	549	17	379	17	1 538	17	1 514	25
	Gebze	198	1 451	1 597	1 185	225	3 449	2 098	3 436
	Gemlik	195	1 585	111	2 029	521	3 190	334	5 561
	Hereke		1 500		-		1 500		-
	Iskenderun	577	24 676	1 564	7 219	648	56 137	3 149	10 359
	Istanbul	371	1 378	77	670	371	2 531	403	1 639
	Izmir	-	698	1 338	216	-	1 129	1 463	497
	Izmit	2 566	762	8 688	1 415	4 718	1 366	14 219	3 389
	Karabiga		128		-		128		-
	Kroman		11		-		11		-
	Kumport		253		-		397		33
	Mardas		1		-		60		-
	Marport		6		24		75		38
	Mersin	562	9 080	2 326	8 593	562	18 450	3 368	22 887
	Nemrut Bay		314		-		2 026		-
	Samsun		-		42		-		95
	Tekirdag		220		434		55 322		462
	Yarimca	77	498	-	178	77	939	373	229
	Yilport		34		20		242		20
Ukraine	Nikolaev		-		-		18 850		-
	Odessa		-		-		39 824		-
	Youjne		26		-		433		-

Source : CNCC





Auguste MBAPPE PENDA  
DG CNCC

## Votre Partenaire



### Missions

Le Conseil National des Chargeurs du Cameroun (CNCC) est un Etablissement Public Administratif qui assure aux chargeurs :

- L'assistance sur toute la chaîne de transport et du commerce;
- La défense de leurs intérêts en vue de contribuer à la promotion du commerce international.

### Les actions d'assistance aux chargeurs

- Assistance par la formation
- Assistance par l'information
- Réhabilitation des structures d'assistance et de proximité
- Assistance par la promotion du commerce extérieure
- Mise en place du cyber des chargeurs

### Le développement des équipements de facilitation des transports et du commerce

- Réhabilitation du Musée Maritime de Douala
- Construction des Magasins
- Construction des Centres de vie pour le séjour des transporteurs



Centre de Vie CNCC de la Dibamba  
Région du Littoral



Centre de vie CNCC de Kousséri  
Région de l'Extrême-Nord



Centre de Vie CNCC de Ngoulentang  
Région du Centre



Maquette du Centre de vie CNCC  
de Garoua Boulai  
Région de l'Est



Magasin de Stockage CNCC de Kribi  
Région du Sud



Magasin de Stockage  
CNCC de Douala-Bassa  
Région du Littoral



Magasin de Stockage  
CNCC de Tiko  
Région du Sud-Ouest



Magasin de Stockage CNCC  
d'Abang Minko'o  
Région du Sud

[www.cameroontradehub.cm](http://www.cameroontradehub.cm)



## Toutes les procédures du commerce extérieur en un clic

**Siège : Centre des Affaires Maritimes à Bonanjo**  
BP. : 1588 Douala Cameroun  
Tél. : (+237) 233 43 67 67  
Fax: (237) 233 43 70 17  
Site Web: [www.cncc.cm](http://www.cncc.cm)  
E-mail : [info@cncc.cm](mailto:info@cncc.cm)

**Représentation CNCC de Paris - France**  
3, Rue du quatre-Septembre, 75002 Paris.  
Tél : +33 (0) 142617924  
[representation@cncc.cm](mailto:representation@cncc.cm)

**Antenne Régionale CNCC de l'Extrême-Nord - Kousséri**  
Situé à 100 mètres du Pont Ngudi  
à la frontière avec la République du Tchad.  
Tél : 696 12 99 13  
[antenneextremenord@cncc.cm](mailto:antenneextremenord@cncc.cm)

**Antenne Régionale CNCC du Sud-Ouest - Limbé**  
3ème étage, Direction Générale CDC Crédit Union,  
Face Bureau des Douanes, Bots Limbé.  
Tél : 233 33 21 36/233 33 21 38/677 81 89 04  
[suregionaloffice@cncc.cm](mailto:suregionaloffice@cncc.cm)

**Antenne Régionale CNCC du Sud - Kribi**  
Ngoye, face station Traderex  
Tél : 222 46 16 37/699 55 26 18  
[antennesud@cncc.cm](mailto:antennesud@cncc.cm)

**Antenne Régionale CNCC du Centre - Yaoundé**  
10ème étage, immeuble DJENGA' Appart  
Avenue Ahmadou Ahidjo Derrière la Tribune  
présidentielle, Boulevard du 20 mai.  
Tél : 222 220 283  
[antennecentre@cncc.cm](mailto:antennecentre@cncc.cm)



## 3. Trafic par produit

## 3.1. Trafic sortant par produit

Produits	Avril-Juin 2022		Avril-Juin 2023		Evolution (B)/(A)-1
	Quantité (t)	Valeur Fob (M.FCFA) (A)	Quantité (t)	Valeur Fob (M.FCFA) (B)	
<b>ALUMINIUM ET OUVRAGES EN ALUMINIUM</b>	<b>7 679</b>	<b>7 746</b>	<b>10 904</b>	<b>14 019</b>	<b>81%</b>
Aluminium sous forme brute	7 530	7 722	10 754	13 931	80%
Barres et profilés en aluminium	-	-	28	18	
Déchets et débris d'aluminium	149	24	99	17	-27%
Tôles et bandes en aluminium, d'une épaisseur excédante 0,2 mm	-	-	23	53	
<b>AUTRES PRODUITS D'ORIGINE ANIMALE, NON DÉNOMMÉS NI COMPRIS AILLEURS</b>	<b>104</b>	<b>53</b>	<b>107</b>	<b>22</b>	<b>-58%</b>
Produits d'origine animale, non dénommés ni compris ailleurs ; animaux morts des chapitres 1 ou 3, impropres à l'alimenta...	104	53	107	22	-58%
<b>BOIS, CHARBON DE BOIS ET OUVRAGES EN BOIS</b>	<b>299 559</b>	<b>120 843</b>	<b>332 886</b>	<b>72 887</b>	<b>-40%</b>
Autres ouvrages en bois	-	-	16	2	
Bois contre-plaqués	250	99	263	119	21%
Bois Débités	161 551	100 222	156 282	45 905	-54%
Bois en Grumes	125 662	14 501	163 094	21 738	50%
Bois marquetés et bois incrustés ; coffrets, écrins et étuis pour bijouterie ou orfèvrerie et ouvrages similaires, en boi...	-	-	1	5	
Caisses, caissettes, cageots, cylindres et emballages similaires, en bois; tambours (tourets) pour câbles, en bois; pale...	-	-	40	2	
Charbon de bois (y compris le charbon de coques ou de noix), même aggloméré	44	1	-	-	-100%
Feuilles de bois	12 037	6 018	13 183	5 114	-15%
Outils, montures et manches d'outils, montures de brosses, manches de balais ou de brosses, en bois ; formes, embauchoirs...	14	2	-	-	-100%
Ouvrages de menuiserie et pièces de charpente pour construction, y compris les panneaux cellulaires, les panneaux assemb...	-	-	6	1	
<b>BOISSONS, LIQUIDES ALCOOLIQUES ET VINAIGRES</b>	<b>607</b>	<b>214</b>	<b>972</b>	<b>296</b>	<b>38%</b>
Alcool éthylique non dénaturé d'un titre alcoométrique volumique de moins de 80 % vol; eaux-de-vie, liqueurs et autres b...	-	-	1	1	
Autres boissons fermentées (cidre, poiré, hydromel, saké, par exemple); mélanges de boissons fermentées et mélanges de b...	-	-	1	0	
Bières de malt	117	55	431	147	166%
Eaux, y compris les eaux minérales et les eaux gazéifiées, additionnées de sucre ou d'autres édulcorants ou aromatisées, ...	490	159	518	139	-13%
Vinaigres comestibles et succédanés de vinaigre comestibles obtenus à partir d'acide acétique	-	-	22	9	



Produits	Avril-Juin 2022		Avril-Juin 2023		Evolution (B)/(A)-1
	Quantité (t)	Valeur Fob (M.FCFA) (A)	Quantité (t)	Valeur Fob (M.FCFA) (B)	
<b>CACAO ET SES PRÉPARATIONS</b>	<b>59 564</b>	<b>84 699</b>	<b>22 567</b>	<b>38 278</b>	<b>-55%</b>
Beurre, graisse et huile de cacao	7 414	13 863	7 809	14 382	4%
Cacao en fèves	41 552	54 174	2 832	4 359	-92%
Chocolat et autres préparations alimentaires contenant du cacao	183	357	297	479	34%
Coques, pellicules (pelures) et autres déchets de cacao	198	4	1 031	397	10308%
Pâte de cacao, même dégraissée	10 217	16 302	10 598	18 661	14%
<b>CAFÉ, THÉ, MATÉ ET ÉPICES</b>	<b>1 521</b>	<b>2 043</b>	<b>2 386</b>	<b>3 048</b>	<b>49%</b>
Café, non torréfié, non décaféiné	1 499	1 941	2 349	3 043	57%
Gingembre, safran, curcuma, thym, feuilles de laurier, curry et autres épices	13	1	32	4	253%
Poivre du genre Piper; piments du genre Capsicum ou du genre Pimenta, séchés ou broyés ou pulvérisés...	8	100	5	0	-100%
<b>CAOUTCHOUC ET OUVRAGES EN CAOUTCHOUC</b>	<b>7 978</b>	<b>7 434</b>	<b>9 321</b>	<b>6 569</b>	<b>-12%</b>
Caoutchouc naturel, balata, gutta-percha, guayule, chicle et gommes naturelles analogues, sous formes primaires ou en pl...	7 978	7 434	9 317	6 559	-12%
Pneumatiques neufs, en caoutchouc	-	-	0	0	
Tubes et tuyaux en caoutchouc vulcanisé non durci, même pourvus de leurs accessoires (joints, coudes, raccords, par exem...	-	-	4	9	
<b>CÉRÉALES</b>	<b>688</b>	<b>213</b>	<b>455</b>	<b>173</b>	<b>-19%</b>
Maïs	-	-	5	1	
RIZ	688	213	450	172	-19%
<b>COMBUSTIBLES MINÉRAUX, HUILES MINÉRALES ET PRODUITS DE LEUR DISTILLATION ; MATIÈRES BITUMINEUSES; CIRES MINÉRALES...</b>	<b>-</b>	<b>-</b>	<b>31</b>	<b>2</b>	
Huiles de pétrole ou de minéraux bitumineux, autres que les huiles brutes ; préparations non dénommées ni comprises aille...	-	-	31	2	
<b>COTON</b>	<b>55 846</b>	<b>56 417</b>	<b>31 440</b>	<b>36 396</b>	<b>-35%</b>
Coton	55 846	56 417	31 440	36 396	-35%
<b>CUIVRE ET OUVRAGES EN CUIVRE</b>	<b>575</b>	<b>627</b>	<b>358</b>	<b>387</b>	<b>-38%</b>
Autres ouvrages en cuivre	-	-	252	202	
Barres et profilés en cuivre	368	326	27	62	-81%
Cuivre affiné et alliages de cuivre sous forme brute	207	301	79	123	-59%
<b>EFFETS PERSONNELS</b>	<b>74</b>	<b>46</b>	<b>48</b>	<b>56</b>	<b>22%</b>
<b>FONTE, FER ET ACIER</b>	<b>156</b>	<b>99</b>	<b>603</b>	<b>525</b>	<b>429%</b>
Autres barres en fer ou en aciers non alliés	-	-	48	217	
Barres en fer ou en aciers non alliés, simplement forgées, laminées ou filées à chaud ainsi que celles ayant subi une ...	156	99	500	278	180%



Produits	Avril-Juin 2022		Avril-Juin 2023		Evolution (B)/(A)-1
	Quantité (t)	Valeur Fob (M.FCFA) (A)	Quantité (t)	Valeur Fob (M.FCFA) (B)	
Produits laminés plats, en fer ou en aciers non alliés, d'une largeur de 600 mm ou plus, laminés à chaud, non plaqués...	-	-	5	21	
Produits laminés plats, en fer ou en aciers non alliés, d'une largeur inférieure à 600 mm, plaqués ou revêtus...	-	-	46	6	
Profilés en fer ou en aciers non alliés	-	-	4	3	
<b>FRUITS COMESTIBLES ; ÉCORCES D'AGRUMES OU DE MELONS</b>	<b>44 494</b>	<b>5 700</b>	<b>40 156</b>	<b>5 476</b>	<b>-4%</b>
Abricots, cerises, pêches (y compris les brugnons et nectarines), prunes et prunelles, frais	-	-	21	3	
Autres fruits à coques, frais ou secs, même sans leurs coques ou décortiqués	26	3	130	14	351%
Autres fruits frais	-	-	0	1	
Bananes, fraîches ou sèches	44 455	5 694	40 002	5 457	-4%
Bananes, y compris les plantains, fraîches ou sèches	-	-	2	0	
Dattes, figues, ananas, avocats, goyaves, mangues et mangoustans, frais ou secs	5	2	-	-	-100%
Noix de coco, noix du Brésil et noix de cajou, fraîches ou sèches, même sans leurs coques ou décortiquées...	8	1	-	-	-100%
Pommes, poires et coings, frais	-	-	1	0	
<b>GRAINES ET FRUITS OLÉAGINEUX ; GRAINES, SEMENCES ET FRUITS DIVERS ; PLANTES INDUSTRIELLES OU MÉDICINALES ; PAILLES ET FOURR...</b>	<b>237</b>	<b>144</b>	<b>134</b>	<b>105</b>	<b>-27%</b>
Arachides non grillées ni autrement cuites, même décortiquées ou concassées	1	0	-	-	-100%
Autres graines et fruits oléagineux, même concassés	101	30	1	0	-100%
Fèves de soja, même concassées	48	83	-	-	-100%
Graines, fruits et spores à ensemercer	-	-	2	6	
Plantes, parties de plantes, graines et fruits des espèces utilisées principalement en parfumerie, en médecine ou à usag...	87	31	132	99	219%
<b>GRAISSES ET HUILES ANIMALES OU VÉGÉTALES ; PRODUITS DE LEUR DISSOCIATION ; GRAISSES ALIMENTAIRES ÉLABORÉES ; CIRES D'ORIGIN...</b>	<b>2 471</b>	<b>1 636</b>	<b>942</b>	<b>531</b>	<b>-68%</b>
Autres graisses et huiles végétales (y compris l'huile de jojoba) et leurs fractions, fixes, même raffinées, mais non ch...	1 222	879	-	-	-100%
Cires végétales (autres que les triglycérides), cires d'abeilles ou d'autres insectes et spermaceti, même raffinés ou co...	63	109	62	61	-44%
Graisses et huiles animales ou végétales et leurs fractions, partiellement ou totalement hydrogénées, interestérifiées, ...	126	97	-	-	-100%
Huile de palme et ses fractions, même raffinées, mais non chimiquement modifiées	7	1	38	7	846%
Huiles de coco (huile de coprah), de palmiste ou de babassu et leurs fractions, même raffinées, mais non chimiquement mo...	632	283	3	0	-100%
Stéarine solaire, huile de saindoux, oléostéarine, oléomargarine et huile de suif, non émulsionnées, ni mélangées ni aut...	420	267	839	462	73%
<b>HUILES ESSENTIELLES ET RÉSINOÏDES ; PRODUITS DE PARFUMERIE OU DE TOILETTE PRÉPARÉS ET PRÉPARATIONS COSMÉTIQUES...</b>	<b>240</b>	<b>371</b>	<b>459</b>	<b>656</b>	<b>77%</b>



Produits	Avril-Juin 2022		Avril-Juin 2023		Evolution (B)/(A)-1
	Quantité (t)	Valeur Fob (M.FCFA) (A)	Quantité (t)	Valeur Fob (M.FCFA) (B)	
Parfums et eaux de toilette	19	62	0	0	-100%
Préparations pour le prérasage, le rasage ou l'après-rasage, désodorisants corporels, préparations pour bains, dépilatoi...	13	31	-	-	-100%
Produits de beauté ou de maquillage préparés et préparations pour l'entretien ou les soins de la peau, autres que les mé...	208	277	458	656	137%
<b>INSTRUMENTS ET APPAREILS D'OPTIQUE, DE PHOTOGRAPHIE OU DE CINÉMATOGRAPHIE, DE MESURE, DE CONTRÔLE OU DE PRÉCISION ; INSTR...</b>	<b>0</b>	<b>23</b>	<b>3</b>	<b>129</b>	<b>464%</b>
Instruments et appareils de géodésie, de topographie, d'arpentage, de nivellement, de photogrammétrie, d'hydrographie, d...	0	23	-	-	-100%
Instruments et appareils pour la mesure ou le contrôle du débit, du niveau, de la pression ou d'autres caractéristiques ...	-	-	1	7	
Instruments, appareils et machines de mesure ou de contrôle, non dénommés ni compris ailleurs dans le présent chapitre ; ...	-	-	1	48	
Oscilloscopes, analyseurs de spectre et autres instruments et appareils pour la mesure ou le contrôle de grandeurs élect...	-	-	0	75	
<b>LAIT ET PRODUITS DE LA LAITERIE ; ŒUFS D'OISEAUX ; MIEL NATUREL ; PRODUITS COMESTIBLES D'ORIGINE ANIMALE, NON DÉNOMMÉS NI C...</b>	<b>2</b>	<b>0</b>	<b>-</b>	<b>-</b>	<b>-100%</b>
Beurre et autres matières grasses provenant du lait ; pâtes à tartiner laitières	1	0	-	-	-100%
Miel naturel	1	0	-	-	-100%
<b>LÉGUMES, PLANTES, RACINES ET TUBERCULES ALIMENTAIRES</b>	<b>786</b>	<b>103</b>	<b>845</b>	<b>120</b>	<b>16%</b>
Autres légumes, à l'état frais ou réfrigéré	443	47	405	44	-6%
Légumes à cosse secs, écosés, même décortiqués ou cassés	56	8	23	3	-68%
Légumes secs, même coupés en morceaux ou en tranches ou bien broyés ou pulvérisés, mais non autrement préparés...	-	-	1	0	
Légumes, non cuits ou cuits à l'eau ou à la vapeur, congelés	281	48	402	71	50%
Racines de manioc, d'arrow-root ou de salep, topinambours, patates douces et racines et tubercules similaires à haute...	6	0	14	1	171%
<b>MACHINES, APPAREILS ET MATÉRIELS ÉLECTRIQUES ET LEURS PARTIES ; APPAREILS D'ENREGISTREMENT OU DE REPRODUCTION DU SON, APP...</b>	<b>51</b>	<b>70</b>	<b>47</b>	<b>62</b>	<b>-11%</b>
Appareils d'émission pour la radiodiffusion ou la télévision, même incorporant un appareil de réception ou un appareil	2	1	-	-	-100%
Chauffe-eau et thermoplongeurs électriques ; appareils électriques pour le chauffage des locaux, du sol ou pour usages si...	-	-	0	0	
Disques, bandes, dispositifs de stockage rémanent des données à base de semi-conducteurs, « cartes intelligentes » et au...	-	-	15	4	
Électrodes en charbon, balais en charbon, charbons pour lampes ou pour piles et autres articles en graphite ou en autre ...	-	-	0	2	
Fils, câbles (y compris les câbles coaxiaux) et autres conducteurs isolés pour l'électricité (même laqués ou oxydés anod...	-	-	0	5	



Produits	Avril-Juin 2022		Avril-Juin 2023		Evolution (B)/(A)-1
	Quantité (t)	Valeur Fob (M.FCFA) (A)	Quantité (t)	Valeur Fob (M.FCFA) (B)	
Groupes électrogènes et convertisseurs rotatifs électriques	22	27	-	-	-100%
Moniteurs et projecteurs, n'incorporant pas d'appareil de réception de télévision ; appareils récepteurs de télévision, m...	-	-	0	0	
Moteurs et machines génératrices, électriques, à l'exclusion des groupes électrogènes	-	-	11	50	
Postes téléphoniques d'usagers, y compris les téléphones pour réseaux cellulaires et pour autres réseaux sans fil ; autre...	26	40	-	-	-100%
Tableaux, panneaux, consoles, pupitres, armoires et autres supports comportant plusieurs appareils des nos 8535 ou 8536, ...	2	1	-	-	-100%
Transformateurs électriques, convertisseurs électriques statiques (redresseurs, par exemple), bobines de réactance et se...	-	-	20	2	
<b>MATIÈRES PLASTIQUES ET OUVRAGES EN CES MATIÈRES</b>	<b>487</b>	<b>111</b>	<b>149</b>	<b>57</b>	<b>-49%</b>
Articles de transport ou d'emballage, en matières plastiques ; bouchons, couvercles, capsules et autres dispositifs de...	21	11	0	0	-100%
Autres ouvrages en matières plastiques et ouvrages en autres matières des nos 3901 à 3914	-	-	7	24	
Déchets, rognures et débris de matières plastiques	294	32	141	33	4%
Monofilaments dont la plus grande dimension de la coupe transversale excède 1 mm (monofils), joncs, bâtons et profilés, ...	160	57	-	-	-100%
Tubes et tuyaux et leurs accessoires (joints, coudes, raccords, par exemple), en matières plastiques...	13	11	-	-	-100%
Vaisselle, autres articles de ménage ou d'économie domestique et articles d'hygiène ou de toilette, en matières plastiqu...	-	-	1	1	
<b>MEUBLES ; MOBILIER MÉDICOCHIRURGICAL ; ARTICLES DE LITERIE ET SIMILAIRES ; APPAREILS D'ÉCLAIRAGE NON DÉNOMMÉS NI COMPRIS AI...</b>	<b>17</b>	<b>28</b>	<b>-</b>	<b>-</b>	<b>-100%</b>
Appareils d'éclairage (y compris les projecteurs) et leurs parties, non dénommés ni compris ailleurs ; lampes-réclames,	2	20	-	-	-100%
Autres meubles et leurs parties	15	8	-	-	-100%
<b>NAVIGATION MARITIME OU FLUVIALE</b>	<b>1</b>	<b>2</b>	<b>135</b>	<b>119</b>	<b>6848%</b>
Autres engins flottants (radeaux, réservoirs, caissons, coffres d'amarrage, bouées et balises, par exemple) ...	1	2	-	-	-100%
Bateaux-phares, bateaux-pompes, bateaux-dragueurs, pontons-grues et autres bateaux pour lesquels la navigation n'est qu'...	-	-	135	119	
<b>OBJETS D'ART, DE COLLECTION OU D'ANTIQUITÉ</b>	<b>9</b>	<b>6</b>	<b>15</b>	<b>5</b>	<b>-17%</b>
Productions originales de l'art statuaire ou de la sculpture, en toutes matières	9	6	15	5	-17%
<b>OUTILS ET OUTILLAGE, ARTICLES DE COUTELLERIE ET COUVERTS DE TABLE, EN MÉTAUX COMMUNS ; PARTIES DE CES ARTICLES, EN MÉTAUX...</b>	<b>-</b>	<b>-</b>	<b>47</b>	<b>19</b>	
Outils interchangeables pour outillage à main, mécanique ou non, ou pour machines-outils (à emboutir, à estamper, à poin...	-	-	47	19	
<b>OUVRAGES DIVERS</b>	<b>1</b>	<b>0</b>	<b>45</b>	<b>10</b>	<b>4126%</b>



Produits	Avril-Juin 2022		Avril-Juin 2023		Evolution (B)/(A)-1
	Quantité (t)	Valeur Fob (M.FCFA) (A)	Quantité (t)	Valeur Fob (M.FCFA) (B)	
Ivoire, os, écaille de tortue, corne, bois d'animaux, corail, nacre et autres matières animales à tailler, travaillés, e...	1	0	44	9	3873%
Serviettes et tampons hygiéniques, couches et langes pour bébés et articles similaires, en toutes matières...	-	-	1	1	
<b>OUVRAGES DIVERS EN MÉTAUX COMMUNS</b>	-	-	0	0	
Cloches, sonnettes, gongs et articles similaires, non électriques, en métaux communs ; statuettes et autres objets d'orne...	-	-	0	0	
<b>OUVRAGES EN FONTE, FER OU ACIER</b>	81	90	501	875	868%
Accessoires de tuyauterie (raccords, coudes, manchons, par exemple), en fonte, fer ou acier	0	0	3	13	12064%
Articles de ménage ou d'économie domestique et leurs parties, en fonte, fer ou acier ; paille de fer ou d'acier ; éponges,...	12	3	0	0	-89%
Autres ouvrages en fer ou en acier	9	32	3	4	-86%
Autres tubes, tuyaux et profilés creux (soudés, rivés, agrafés ou à bords simplement rapprochés, par exemple), en fer ou...	25	34	422	703	1970%
Constructions et parties de constructions (ponts et éléments de ponts, portes d'écluses, tours, pylônes, piliers, colonn...	15	13	-	-	-100%
Récipients pour gaz comprimés ou liquéfiés, en fonte, fer ou acier	15	6	-	-	-100%
Réservoirs, fûts, tambours, bidons, boîtes et récipients similaires, pour toutes matières (à l'exception des gaz comprim...	-	-	48	39	
Ressorts et lames de ressorts, en fer ou en acier	2	1	-	-	-100%
Torons, câbles, tresses, élingues et articles similaires, en fer ou en acier, non isolés pour l'électricité...	-	-	26	116	
Vis, boulons, écrous, tire-fond, crochets à pas de vis, rivets, goupilles, chevilles, clavettes, rondelles (y compris le...	3	2	-	-	-100%
<b>PAPIERS ET CARTONS ; OUVRAGES EN PÂTE DE CELLULOSE, EN PAPIER OU EN CARTON</b>	23	25	-	-	-100%
Boîtes, sacs, pochettes, cornets et autres emballages en papier, carton, ouate de cellulose ou nappes de fibres de cellu...	23	25	-	-	-100%
<b>PÂTES DE BOIS OU D'AUTRES MATIÈRES FIBREUSES CELLULOSIQUES ; PAPIER OU CARTON À RECYCLER (DÉCHETS ET REBUTS) ...</b>	143	17	-	-	-100%
Papiers ou cartons à recycler (déchets et rebuts)	143	17	-	-	-100%
<b>PERLES FINES OU DE CULTURE, PIERRES GEMMES OU SIMILAIRES, MÉTAUX PRÉCIEUX, PLAQUÉS OU DOUBLÉS DE MÉTAUX PRÉCIEUX ET OUVR...</b>	23	8	23	8	0%
Déchets et débris de métaux précieux ou de plaqué ou doublé de métaux précieux ; autres déchets et débris contenant des m...	23	8	23	8	0%
<b>PLOMB ET OUVRAGES EN PLOMB</b>	1 199	574	1 224	636	11%
Plomb sous forme brute	1 199	574	1 224	636	11%
<b>PLUMES ET DUVET APPRÊTÉS ET ARTICLES EN PLUMES OU EN DUVET ; FLEURS ARTIFICIELLES ; OUVRAGES EN CHEVEUX...</b>	47	145	52	141	-3%



Produits	Avril-Juin 2022		Avril-Juin 2023		Evolution (B)/(A)-1
	Quantité (t)	Valeur Fob (M.FCFA) (A)	Quantité (t)	Valeur Fob (M.FCFA) (B)	
Perruques, barbes, sourcils, cils, mèches et articles analogues en cheveux, poils ou matières textiles ; ouvrages en chev...	47	145	52	141	-3%
<b>POISSONS ET CRUSTACÉS, MOLLUSQUES ET AUTRES INVERTÉBRÉS AQUATIQUES</b>	<b>18</b>	<b>26</b>	<b>23</b>	<b>35</b>	<b>32%</b>
Crustacés, même décortiqués, vivants, frais, réfrigérés, congelés, séchés, salés ou en saumure ; crustacés, même décortiq...	18	26	23	34	28%
Mollusques, même séparés de leur coquille, vivants, frais, réfrigérés, congelés, séchés, salés ou en saumure ; mollusques...	-	-	0	1	
<b>PRÉPARATIONS À BASE DE CÉRÉALES, DE FARINES, D'AMIDONS, DE FÉCULES OU DE LAIT ; PÂTISSERIES</b>	<b>1 744</b>	<b>289</b>	<b>1 299</b>	<b>285</b>	<b>-1%</b>
Extraits de malt ; préparations alimentaires de farines, gruaux, semoules, amidons, féculés ou extraits de malt, ne conte...	-	-	8	2	
Pain de manioc	1 600	185	686	96	-48%
Pâtes alimentaires, même cuites ou farcies (de viande ou d'autres substances) ou bien autrement préparées, telles que sp...	29	9	90	26	189%
Produits de la boulangerie, de la pâtisserie ou de la biscuiterie, même additionnés de cacao ; hosties, cachets vides des...	114	95	473	157	66%
Tapioca et ses succédanés préparés à partir de féculés, sous forme de flocons, grumeaux, grains perlés, criblures ou ...	2	0	42	5	3545%
<b>PRÉPARATIONS ALIMENTAIRES DIVERSES</b>	<b>273</b>	<b>391</b>	<b>195</b>	<b>338</b>	<b>-14%</b>
Extraits, essences et concentrés de café, de thé ou de maté et préparations à base de ces produits ou à base de café,...	-	-	7	49	
Préparations alimentaires non dénommées ni comprises ailleurs	87	121	84	137	13%
Préparations pour sauces et sauces préparées ; condiments et assaisonnements, composés ; farine de moutarde et moutarde pr...	3	2	38	14	637%
Préparations pour soupes, potages ou bouillons ; soupes, potages ou bouillons préparés ; préparations alimentaires composi...	183	268	66	138	-48%
<b>PRÉPARATIONS DE LÉGUMES, DE FRUITS OU D'AUTRES PARTIES DE PLANTES</b>	<b>60</b>	<b>20</b>	<b>360</b>	<b>119</b>	<b>501%</b>
Autres légumes préparés ou conservés autrement qu'au vinaigre ou à l'acide acétique, non congelés, autres que les produi...	5	0	77	9	3448%
Fruits et autres parties comestibles de plantes, autrement préparés ou conservés, avec ou sans addition de sucre ou d'au...	1	0	35	25	68356%
Jus de fruits (y compris les moûts de raisin) ou de légumes, non fermentés, sans addition d'alcool, avec ou sans additio...	12	3	177	56	1760%
Tomates préparées ou conservées autrement qu'au vinaigre ou à l'acide acétique	42	17	72	29	77%
<b>PRODUITS CHIMIQUES INORGANIQUES ; COMPOSÉS INORGANIQUES OU ORGANIQUES DE MÉTAUX PRÉCIEUX, D'ÉLÉMENTS RADIOACTIFS, DE MÉTA...</b>	<b>-</b>	<b>-</b>	<b>23</b>	<b>11</b>	
Éléments chimiques radioactifs et isotopes radioactifs (y compris les éléments chimiques et isotopes fissiles ou fertile...	-	-	0	2	



Produits	Avril-Juin 2022		Avril-Juin 2023		Evolution (B)/(A)-1
	Quantité (t)	Valeur Fob (M.FCFA) (A)	Quantité (t)	Valeur Fob (M.FCFA) (B)	
Hypochlorites ; hypochlorite de calcium du commerce ; chlorites ; hypobromites	-	-	22	9	
<b>PRODUITS DE LA MINOTERIE ; MALT ; AMIDONS ET FÉCULES ; INULINE ; GLUTEN DE FROMENT</b>	<b>399</b>	<b>100</b>	<b>258</b>	<b>49</b>	<b>-51%</b>
Amidons et féculés ; inuline	-	-	15	2	
Farines de céréales autres que de froment (blé) ou de méteil	-	-	20	5	
Farines, semoules et poudres de légumes à cosse secs du no 0713, de sagou ou des racines ou tubercules du no 0714 et des...	398	100	223	42	-58%
Grains de céréales autrement travaillés (mondés, aplatis, en flocons, perlés, tranchés ou concassés, par exemple), à ...	0	0	-	-	-100%
<b>PRODUITS DE L'ÉDITION, DE LA PRESSE OU DES AUTRES INDUSTRIES GRAPHIQUES ; TEXTES MANUSCRITS OU DACTYLOGRAPHIÉS ET PLANS...</b>	<b>4</b>	<b>0</b>	<b>-</b>	<b>-</b>	<b>-100%</b>
Autres imprimés, y compris les images, les gravures et les photographies	4	0	-	-	-100%
<b>PRODUITS DIVERS DES INDUSTRIES CHIMIQUES</b>	<b>2 879</b>	<b>1 497</b>	<b>130</b>	<b>54</b>	<b>-96%</b>
Acides gras monocarboxyliques industriels ; huiles acides de raffinage ; alcools gras industriels...	2 773	1 488	-	-	-100%
Ciments, mortiers, bétons et compositions similaires réfractaires, autres que les produits du no 3801...	-	-	6	6	
Liants préparés pour moules ou noyaux de fonderie ; produits chimiques et préparations des industries chimiques ou des in...	106	9	113	47	415%
Produits résiduels des industries chimiques ou des industries connexes, non dénommés ni compris ailleurs ; déchets muni...	-	-	12	1	
<b>PRODUITS PHARMACEUTIQUES</b>	<b>2</b>	<b>19</b>	<b>-</b>	<b>-</b>	<b>-100%</b>
Médicaments (à l'exclusion des produits des nos 3002, 3005 ou 3006) constitués par des produits mélangés ou non mélangés...	2	19	-	-	-100%
<b>RÉACTEURS NUCLÉAIRES, CHAUDIÈRES, MACHINES, APPAREILS ET ENGINS MÉCANIQUES ; PARTIES DE CES MACHINES OU APPAREILS...</b>	<b>696</b>	<b>1 891</b>	<b>594</b>	<b>2 215</b>	<b>17%</b>
Appareils et instruments de pesage, y compris les balances et balances à vérifier les pièces usinées, mais à l'exclusion...	5	7	-	-	-100%
Arbres de transmission (y compris les arbres à cames et les vilebrequins) et manivelles ; paliers et coussinets ; engrenag...	7	125	2	72	-42%
Articles de robinetterie et organes similaires pour tuyauteries, chaudières, réservoirs, cuves ou contenants similaires,	0	7	17	132	1797%
Autres machines et appareils de terrassement, nivellement, décapage, excavation, compactage, extraction ou forage de la ...	70	122	1	7	-94%
Autres moteurs et machines motrices	-	-	0	17	
Bigues ; grues et blondins ; ponts roulants, portiques de déchargement ou de manutention, ponts-grues, chariots-cavaliers ...	115	201	134	190	-6%
Boueurs (bulldozers), boueurs biaisés (angledozers), niveleuses, décapeuses (scrapers), pelles mécaniques, excavateurs, ...	175	464	-	-	-100%
Centrifugeuses, y compris les essoreuses centrifuges ; appareils pour la filtration ou l'épuration des liquides ou des ...	8	40	4	81	103%



Produits	Avril-Juin 2022		Avril-Juin 2023		Evolution (B)/(A)-1
	Quantité (t)	Valeur Fob (M.FCFA) (A)	Quantité (t)	Valeur Fob (M.FCFA) (B)	
Chariots-gerbeurs ; autres chariots de manutention munis d'un dispositif de levage	4	1	-	-	-100%
Joints métalloplastiques ; jeux ou assortiments de joints de composition différente présentés en pochettes, enveloppes ou...	2	1	-	-	-100%
Machines à laver la vaisselle ; machines et appareils servant à nettoyer ou à sécher les bouteilles ou autres récipients .	-	-	19	95	
Machines et appareils à trier, cribler, séparer, laver, concasser, broyer, mélanger ou malaxer les terres, pierres, mine...	123	198	-	-	-100%
Machines et appareils mécaniques ayant une fonction propre, non dénommés ni compris ailleurs dans le présent chapitre...	22	113	14	55	-51%
Machines et appareils pour le conditionnement de l'air comprenant un ventilateur à moteur et des dispositifs propres	6	14	-	-	-100%
Machines et appareils, non dénommés ni compris ailleurs dans le présent chapitre, pour la préparation ou la fabrication ...	-	-	28	135	
Machines pour le nettoyage, le triage ou le criblage des grains ou des légumes secs ; machines et appareils pour la minot...	11	2	-	-	-100%
Palans ; treuils et cabestans ; crics et vérins	57	125	-	-	-100%
Parties et accessoires reconnaissables comme étant exclusivement ou principalement destinés aux machines des nos 8456 à ...	5	3	1	0	-87%
Parties reconnaissables comme étant exclusivement ou principalement destinées aux machines ou appareils des nos 8425 à 8...	73	97	343	1 005	937%
Parties reconnaissables comme étant exclusivement ou principalement destinées aux moteurs des nos 8407 ou 8408...	-	-	0	2	
Pompes à air ou à vide, compresseurs d'air ou d'autres gaz et ventilateurs ; hottes aspirantes à extraction ou à recyclag...	2	8	6	311	3979%
Pompes pour liquides, même comportant un dispositif mesureur ; élévateurs à liquides	2	12	16	73	522%
Turboréacteurs, turbopropulseurs et autres turbines à gaz	10	352	8	40	-89%
<b>SAVONS, AGENTS DE SURFACE ORGANIQUES, PRÉPARATIONS POUR LESSIVES, PRÉPARATIONS LUBRIFIANTES, CIRES ARTIFICIELLES, CIRES ...</b>	<b>764</b>	<b>312</b>	<b>1 335</b>	<b>799</b>	<b>156%</b>
Agents de surface organiques (autres que les savons); préparations tensio-actives, préparations pour lessives (y compris...	47	14	52	13	-10%
Préparations lubrifiantes (y compris les huiles de coupe, les préparations pour le dégrippage des écrous, les préparatio...	-	-	9	41	
Savons ; produits et préparations organiques tensio-actifs à usage de savon, en barres, en pains, en morceaux ou en sujet...	718	298	1 274	745	150%
<b>SEL ; SOUFRE ; TERRES ET PIERRES ; PLÂTRES, CHAUX ET CEMENTS</b>	<b>2 447</b>	<b>61</b>	<b>849</b>	<b>29</b>	<b>-53%</b>
Autres argiles (à l'exclusion des argiles expansées du no 6806), andalousite, cyanite, sillimanite, même calcinées ; mull...	-	-	22	1	
Granit, porphyre, basalte, grès et autres pierres de taille ou de construction, même dégrossis ou simplement débités,	2 442	61	786	22	-64%
Kaolin et autres argiles kaoliniques, même calcinés	6	0	24	5	943%



Produits	Avril-Juin 2022		Avril-Juin 2023		Evolution (B)/(A)-1
	Quantité (t)	Valeur Fob (M.FCFA) (A)	Quantité (t)	Valeur Fob (M.FCFA) (B)	
Matières minérales non dénommées ni comprises ailleurs	-	-	17	1	
<b>SUCRES ET SUCRERIES</b>	<b>79</b>	<b>139</b>	<b>96</b>	<b>170</b>	<b>22%</b>
Sucreries sans cacao (y compris le chocolat blanc)	79	139	96	170	22%
<b>TABACS ET SUCCÉDANÉS DE TABAC FABRIQUÉS</b>	<b>48</b>	<b>56</b>	<b>81</b>	<b>94</b>	<b>69%</b>
Tabacs bruts ou non fabriqués ; déchets de tabac	48	56	81	94	69%
<b>TAPIS ET AUTRES REVÊTEMENTS DE SOL EN MATIÈRES TEXTILES</b>	<b>-</b>	<b>-</b>	<b>0</b>	<b>0</b>	
Autres tapis et revêtements de sol en matières textiles, même confectionnés	-	-	0	0	
<b>VÉHICULES ET MATÉRIEL POUR VOIES FERRÉES OU SIMILAIRES ET LEURS PARTIES ; APPAREILS MÉCANIQUES (Y COMPRIS ÉLECTROMÉCANIQUE...)</b>	<b>45</b>	<b>12</b>	<b>85</b>	<b>267</b>	<b>2071%</b>
Cadres & conteneurs	45	12	76	254	1962%
Parties de véhicules pour voies ferrées ou similaires	-	-	9	13	
<b>VERRE ET OUVRAGES EN VERRE</b>	<b>2 062</b>	<b>878</b>	<b>-</b>	<b>-</b>	<b>-100%</b>
Bonbonnes, bouteilles, flacons, bocaux, pots, emballages tubulaires, ampoules et autres récipients de transport ou ...	2 061	877	-	-	-100%
Verre de sécurité, consistant en verres trempés ou formés de feuilles contrecollées	1	1	-	-	-100%
<b>VÊTEMENTS ET ACCESSOIRES DU VÊTEMENT, AUTRES QU'EN BONNETERIE</b>	<b>-</b>	<b>-</b>	<b>2</b>	<b>6</b>	
Chemises et chemisettes, pour hommes ou garçonnets	-	-	2	6	
<b>VÊTEMENTS ET ACCESSOIRES DU VÊTEMENT, EN BONNETERIE</b>	<b>-</b>	<b>-</b>	<b>2</b>	<b>22</b>	
Autres vêtements, en bonneterie	-	-	0	0	
T-shirts et maillots de corps, en bonneterie	-	-	1	22	
<b>VOITURES AUTOMOBILES, TRACTEURS, CYCLES ET AUTRES VÉHICULES TERRESTRES, LEURS PARTIES ET ACCESSOIRES...</b>	<b>448</b>	<b>913</b>	<b>45</b>	<b>104</b>	<b>-89%</b>
Parties et accessoires des véhicules automobiles des nos 8701 à 8705	35	35	3	15	-56%
Remorques et semi-remorques pour tous véhicules ; autres véhicules non automobiles ; leurs parties...	67	112	0	0	-100%
Tracteurs (à l'exclusion des chariots-tracteurs du no 8709)	18	83	36	63	-24%
Véhicules automobiles à usages spéciaux, autres que ceux principalement conçus pour le transport de personnes ou de marc...	94	224	-	-	-100%
Véhicules automobiles pour le transport de dix personnes ou plus, chauffeur inclus	1	3	-	-	-100%
Véhicules automobiles pour le transport de marchandises	225	394	-	-	-100%
Véhicules de tourisme	8	63	6	26	-59%

Source : CNCC



## 3.2. Trafic entrant par produit

Produits	Avril-Juin 2022		Avril-Juin 2023		Evolution (B)/(A)-1
	Quantité (t)	Valeur Fob (M.FCFA) (A)	Quantité (t)	Valeur Fob (M.FCFA) (B)	
<b>ALUMINIUM ET OUVRAGES EN ALUMINIUM</b>	<b>528</b>	<b>1 542</b>	<b>1 118</b>	<b>2 944</b>	<b>91%</b>
Aluminium sous forme brute	21	48	-	-	-100%
Autres ouvrages en aluminium	-	-	34	48	
Barres et profilés en aluminium	27	31	119	95	201%
Constructions et parties de constructions (ponts et éléments de ponts, tours, pylônes, piliers, colonnes, charpentes, to...	3	33	32	253	669%
Feuilles et bandes minces en aluminium (même imprimées ou fixées sur papier, carton, matières plastiques ou supports sim...	41	531	90	608	15%
Réservoirs, fûts, tambours, bidons, boîtes et récipients similaires en aluminium (y compris les étuis tubulaires rigides...	227	731	208	696	-5%
Tôles et bandes en aluminium, d'une épaisseur excédant 0,2 mm	155	41	35	74	79%
Torons, câbles, tresses et similaires, en aluminium, non isolés pour l'électricité	-	-	564	1 128	
Tubes et tuyaux en aluminium	-	-	5	39	
<b>ANIMAUX VIVANTS</b>	<b>26</b>	<b>10</b>	<b>-</b>	<b>-</b>	<b>-100%</b>
Animaux vivants de l'espèce bovine	26	10	-	-	-100%
<b>ARMES, MUNITIONS ET LEURS PARTIES ET ACCESSOIRES</b>	<b>70</b>	<b>213</b>	<b>136</b>	<b>507</b>	<b>138%</b>
Bombes, grenades, torpilles, mines, missiles, cartouches et autres munitions et projectiles, et leurs parties, y compris...	70	213	136	507	138%
<b>AUTO &amp; BROCANTE</b>	<b>26 818</b>	<b>12 327</b>	<b>19 270</b>	<b>10 111</b>	<b>-18%</b>
<b>AUTRES ARTICLES TEXTILES CONFECTIONNÉS ; ASSORTIMENTS; FRIPERIE ET CHIFFONS</b>	<b>19 625</b>	<b>13 375</b>	<b>22 197</b>	<b>8 195</b>	<b>-39%</b>
Articles de friperie	14 739	4 860	20 377	5 576	15%
Autres articles confectionnés, y compris les patrons de vêtements	144	423	25	22	-95%
Autres articles d'ameublement, à l'exclusion de ceux du no 9404	4 126	7 683	234	653	-92%
Bâches et stores d'extérieur ; tentes ; voiles pour embarcations, planches à voile ou chars à voile; articles de campement...	27	2	228	547	36017%
Chiffons, ficelles, cordes et cordages, en matières textiles, sous forme de déchets ou d'articles hors d'usage...	217	36	81	22	-39%
Couvertures	198	133	86	88	-34%
Linge de lit, de table, de toilette ou de cuisine	-	-	7	46	
Sacs et sachets d'emballage	176	238	1 144	1 018	328%
<b>AUTRES FIBRES TEXTILES VÉGÉTALES ; FILS DE PAPIER ET TISSUS DE FILS DE PAPIER</b>	<b>82</b>	<b>57</b>	<b>1 214</b>	<b>273</b>	<b>382%</b>
Coco, abaca (chanvre de Manille ou Musa textilis Nee), ramie et autres fibres textiles végétales non dénommées ni compri...	63	50	1 214	273	444%
Lin brut ou travaillé mais non filé ; étoupes et déchets de lin (y compris les déchets de fils et les effilochés) ...	19	6	-	-	-100%
<b>AUTRES MÉTAUX COMMUNS ; CERMETS ; OUVRAGES EN CES MATIÈRES</b>	<b>1</b>	<b>12</b>	<b>34</b>	<b>91</b>	<b>676%</b>
Magnésium et ouvrages en magnésium, y compris les déchets et débris	-	-	34	91	
Mattes de cobalt et autres produits intermédiaires de la métallurgie du cobalt ; cobalt et ouvrages en cobalt, y compris ...	1	12	-	-	-100%
<b>BOIS, CHARBON DE BOIS ET OUVRAGES EN BOIS</b>	<b>107</b>	<b>50</b>	<b>425</b>	<b>223</b>	<b>347%</b>
Articles en bois pour la table ou la cuisine	-	-	16	34	



Produits	Avril-Juin 2022		Avril-Juin 2023		Evolution (B)/(A)-1
	Quantité (t)	Valeur Fob (M.FCFA) (A)	Quantité (t)	Valeur Fob (M.FCFA) (B)	
Autres ouvrages en bois	16	4	75	21	392%
Bois contre-plaqués, bois plaqués et bois stratifiés similaires	85	33	56	18	-47%
Bois sciés ou dédossés longitudinalement, tranchés ou déroulés, même rabotés, poncés ou collés par assemblage en bout, d...	-	-	83	46	
Feuilles pour placage (y compris celles obtenues par tranchage de bois stratifié), feuilles pour contre-plaqués ou pour ...	-	-	78	70	
Ouvrages de menuiserie et pièces de charpente pour construction, y compris les panneaux cellulaires, les panneaux assemb...	6	12	4	7	-40%
Panneaux de fibres de bois ou d'autres matières ligneuses, même agglomérées avec des résines ou d'autres liants organiqu...	-	-	108	25	
Panneaux de particules, panneaux dits « oriented strand board » (OSB) et panneaux similaires (par exemple « waferboards » ...	-	-	5	2	
<b>BOISSONS, LIQUIDES ALCOOLIQUES ET VINAIGRES</b>	<b>18 447</b>	<b>11 800</b>	<b>20 075</b>	<b>17 609</b>	<b>49%</b>
Alcool éthylique non dénaturé d'un titre alcoométrique volumique de 80 % vol ou plus ; alcool éthylique et eaux-de-vie dé...	10 150	6 173	10 367	8 715	41%
Alcool éthylique non dénaturé d'un titre alcoométrique volumique de moins de 80 % vol ; eaux-de-vie, liqueurs et autres b...	1 137	2 052	854	2 923	42%
Autres boissons fermentées (cidre, poiré, hydromel, saké, par exemple); mélanges de boissons fermentées et mélanges de b...	-	-	42	10	
Bières de malt	1 638	647	2 191	826	28%
Eaux, y compris les eaux minérales et les eaux gazéifiées, additionnées de sucre ou d'autres édulcorants ou aromatisées, ...	1 601	419	1 115	290	-31%
Vins de raisins frais, y compris les vins enrichis en alcool ; moûts de raisin, autres que ceux du no 2009...	3 675	2 349	4 860	4 441	89%
<b>CACAO ET SES PRÉPARATIONS</b>	<b>403</b>	<b>375</b>	<b>225</b>	<b>280</b>	<b>-25%</b>
Chocolat et autres préparations alimentaires contenant du cacao	367	324	197	231	-29%
Poudre de cacao, sans addition de sucre ou d'autres édulcorants	37	51	28	49	-5%
<b>CAFÉ, THÉ, MATÉ ET ÉPICES</b>	<b>42</b>	<b>115</b>	<b>0</b>	<b>4</b>	<b>-97%</b>
Café, même torréfié ou décaféiné ; coques et pellicules de café ; succédanés du café contenant du café, quelles que soient...	0	5	-	-	-100%
Gingembre, safran, curcuma, thym, feuilles de laurier, curry et autres épices	8	8	0	4	-54%
Thé, même aromatisé	33	101	-	-	-100%
<b>CAOUTCHOUC ET OUVRAGES EN CAOUTCHOUC</b>	<b>7 335</b>	<b>7 682</b>	<b>6 910</b>	<b>7 139</b>	<b>-7%</b>
Articles d'hygiène ou de pharmacie (y compris les tétines), en caoutchouc vulcanisé non durci, même avec parties en caou...	26	94	5	103	10%
Autres ouvrages en caoutchouc vulcanisé non durci	6	5	6	25	373%
Caoutchouc naturel, balata, gutta-percha, guayule, chicle et gommes naturelles analogues, sous formes primaires ou en pl...	18	3	-	-	-100%



Produits	Avril-Juin 2022		Avril-Juin 2023		Evolution (B)/(A)-1
	Quantité (t)	Valeur Fob (M.FCFA) (A)	Quantité (t)	Valeur Fob (M.FCFA) (B)	
Caoutchouc synthétique et factice pour caoutchouc dérivé des huiles, sous formes primaires ou en plaques, feuilles ou ba...	42	31	69	31	-1%
Chambres à air, en caoutchouc	-	-	3	6	
Courroies transporteuses ou de transmission, en caoutchouc vulcanisé	1	5	18	8	48%
Fils et cordes de caoutchouc vulcanisé	-	-	0	0	
Plaques, feuilles, bandes, baguettes et profilés, en caoutchouc vulcanisé non durci	1	10	1	3	-74%
Pneumatiques neufs, en caoutchouc	7 139	7 431	6 255	6 615	-11%
Pneumatiques rechapés ou usagés en caoutchouc ; bandages, bandes de roulement pour pneumatiques et « flaps », en caoutcho...	75	12	392	146	1140%
Tubes et tuyaux en caoutchouc vulcanisé non durci, même pourvus de leurs accessoires (joints, coudes, raccords, par exem...	22	86	57	31	-64%
Vêtements et accessoires du vêtement (y compris les gants, mitaines et moufles) en caoutchouc vulcanisé non durci, pour ...	7	3	105	171	5122%
<b>CÉRÉALES</b>	<b>408 674</b>	<b>97 304</b>	<b>417 394</b>	<b>94 076</b>	<b>-3%</b>
Froment (blé) et méteil	212 699	52 628	210 278	39 745	-24%
Maïs	204	153	11 129	1 428	832%
Riz	195 771	44 524	195 987	52 903	19%
<b>CHAUSSURES, GUÊTRES ET ARTICLES ANALOGUES ; PARTIES DE CES OBJETS</b>	<b>835</b>	<b>14 176</b>	<b>2 750</b>	<b>1 043</b>	<b>-93%</b>
Autres chaussures à semelles extérieures et dessus en caoutchouc ou en matière plastique	613	14 067	2 243	519	-96%
Chaussures à semelles extérieures en caoutchouc, matière plastique, cuir naturel ou reconstitué et dessus en cuir nature...	-	-	17	135	
Chaussures à semelles extérieures en caoutchouc, matière plastique, cuir naturel ou reconstitué et dessus en matières te...	-	-	1	8	
Chaussures étanches à semelles extérieures et dessus en caoutchouc ou en matière plastique, dont le dessus n'a été ni ré...	-	-	9	19	
<b>COIFFURES ET PARTIES DE COIFFURES</b>	<b>20</b>	<b>45</b>	<b>20</b>	<b>72</b>	<b>59%</b>
Autres chapeaux et coiffures, même garnis	-	-	20	72	
Chapeaux et autres coiffures en bonneterie ou confectionnés à l'aide de dentelles, de feutre ou d'autres produits textil...	19	22	-	-	-100%
<b>COMBUSTIBLES MINÉRAUX, HUILES MINÉRALES ET PRODUITS DE LEUR DISTILLATION ; MATIÈRES BITUMINEUSES; CIRES MINÉRALES...</b>	<b>298 837</b>	<b>159 172</b>	<b>416 546</b>	<b>234 105</b>	<b>47%</b>
Brai et coke de brai de goudron de houille ou d'autres goudrons minéraux	1 615	1 158	1 569	1 149	-1%
Coke de pétrole, bitume de pétrole et autres résidus des huiles de pétrole ou de minéraux bitumineux...	18 226	4 947	13 847	4 913	-1%
Gaz de pétrole et autres hydrocarbures gazeux	11 800	5 329	20 233	8 061	51%
Huiles de pétrole ou de minéraux bitumineux, autres que les huiles brutes ; préparations non dénommées ni comprises aille...	267 141	147 697	380 834	219 911	49%
Mélanges bitumineux à base d'asphalte ou de bitume naturels, de bitume de pétrole, de goudron minéral ou de brai de goud...	4	4	-	-	-100%
Vaseline ; paraffine, cire de pétrole microcristalline, slack wax, ozokérite, cire de lignite, cire de tourbe, autres cir...	51	38	63	70	86%



Produits	Avril-Juin 2022		Avril-Juin 2023		Evolution (B)/(A)-1
	Quantité (t)	Valeur Fob (M.FCFA) (A)	Quantité (t)	Valeur Fob (M.FCFA) (B)	
<b>COTON</b>	<b>28</b>	<b>90</b>	<b>84</b>	<b>21</b>	<b>-77%</b>
Tissus de coton, contenant au moins 85 % en poids de coton, d'un poids n'excédant pas 200 g/m²	28	90	84	21	-77%
<b>CUIVRE ET OUVRAGES EN CUIVRE</b>	<b>24</b>	<b>224</b>	<b>60</b>	<b>299</b>	<b>34%</b>
Barres et profilés en cuivre	14	71	-	-	-100%
Cuivre affiné et alliages de cuivre sous forme brute	-	-	7	23	
Pointes, clous, punaises, crampons appointés et articles similaires, en cuivre ou avec tige en fer ou en acier et tête e...	9	153	0	0	-100%
Torons, câbles, tresses et articles similaires, en cuivre, non isolés pour l'électricité	-	-	53	276	
<b>EFFETS PERSONNELS</b>	<b>712</b>	<b>484</b>	<b>4 698</b>	<b>1 774</b>	<b>267%</b>
<b>ENGRAIS</b>	<b>33 054</b>	<b>15 355</b>	<b>71 633</b>	<b>21 872</b>	<b>42%</b>
Engrais d'origine animale ou végétale, même mélangés entre eux ou traités chimiquement ; engrais résultant du mélange ou ...	29	107	21	165	54%
Engrais minéraux ou chimiques azotés	13 567	5 824	51 819	14 762	153%
Engrais minéraux ou chimiques contenant deux ou trois des éléments fertilisants : azote, phosphore et potassium ; autres e...	17 944	8 686	9 184	3 615	-58%
Engrais minéraux ou chimiques phosphatés	441	179	-	-	-100%
Engrais minéraux ou chimiques potassiques	1 046	548	10 584	3 316	506%
<b>ÉTAIN ET OUVRAGES EN ÉTAİN</b>	<b>-</b>	<b>-</b>	<b>6</b>	<b>10</b>	
Autres ouvrages en étain	-	-	6	10	
<b>EXTRAITS TANNANTS OU TINCTORIAUX ; TANINS ET LEURS DÉRIVÉS ; PIGMENTS ET AUTRES MATIÈRES COLORANTES ; PEINTURES ET VERNIS ; ...</b>	<b>1 263</b>	<b>1 161</b>	<b>1 460</b>	<b>1 220</b>	<b>5%</b>
Autres matières colorantes ; préparations visées à la note 3 du présent chapitre, autres que celles des nos 3203, 3204 ou...	392	374	330	346	-7%
Couleurs pour la peinture artistique, l'enseignement, la peinture des enseignes, la modification des nuances, l'amusemen...	-	-	55	20	
Encres d'imprimerie, encres à écrire ou à dessiner et autres encres, même concentrées ou sous formes solides...	32	220	33	87	-60%
Laques colorantes ; préparations visées à la note 3 du présent chapitre, à base de laques colorantes...	-	-	2	9	
Mastic de vitrier, ciments de résine et autres mastics ; enduits utilisés en peinture ; enduits non réfractaires des types...	26	10	474	173	1569%
Matières colorantes d'origine végétale ou animale (y compris les extraits tinctoriaux, mais à l'exclusion des noirs d'or...	-	-	5	107	
Matières colorantes organiques synthétiques, même de constitution chimique définie ; préparations visées à la note 3 du p...	25	77	58	185	139%
Peintures et vernis à base de polymères synthétiques ou de polymères naturels modifiés, dispersés ou dissous dans un mil...	1	8	385	103	1166%
Peintures et vernis à base de polymères synthétiques ou de polymères naturels modifiés, dispersés ou dissous dans un mil...	142	362	102	143	-60%
Pigments (y compris les poudres et flocons métalliques) dispersés dans des milieux non aqueux, sous forme de liquide ou ...	-	-	1	4	
Siccatis préparés	-	-	15	43	



Produits	Avril-Juin 2022		Avril-Juin 2023		Evolution (B)/(A)-1
	Quantité (t)	Valeur Fob (M.FCFA) (A)	Quantité (t)	Valeur Fob (M.FCFA) (B)	
<b>FIBRES SYNTHÉTIQUES OU ARTIFICIELLES DISCONTINUES</b>	<b>454</b>	<b>751</b>	<b>1 006</b>	<b>1 238</b>	<b>65%</b>
Câbles de filaments artificiels	-	-	183	47	
Câbles de filaments synthétiques	36	63	41	77	22%
Fibres synthétiques discontinues, non cardées ni peignées ni autrement transformées pour la filature...	419	687	783	1 113	62%
<b>FILAMENTS SYNTHÉTIQUES OU ARTIFICIELS ; lames et formes similaires en matières textiles synthétiques ou artificielles...</b>	<b>762</b>	<b>831</b>	<b>873</b>	<b>198</b>	<b>-76%</b>
Fils à coudre de filaments synthétiques ou artificiels, même conditionnés pour la vente au détail...	-	-	415	46	
Tissus de fils de filaments synthétiques, y compris les tissus obtenus à partir des produits du no 5404...	762	831	458	151	-82%
<b>FONTE, FER ET ACIER</b>	<b>65 856</b>	<b>33 796</b>	<b>89 514</b>	<b>35 287</b>	<b>4%</b>
Autres barres en fer ou en aciers non alliés	8	8	46	49	522%
Barres en fer ou en aciers non alliés, simplement forgées, laminées ou filées à chaud ainsi que celles ayant subi une to...	1 806	1 468	174	88	-94%
Barres et profilés en aciers inoxydables	0	1	-	-	-100%
Barres et profilés en autres aciers alliés ; barres creuses pour le forage en aciers alliés ou non alliés...	34	15	622	261	1697%
Demi-produits en fer ou en aciers non alliés	43 964	21 115	60 960	22 229	5%
Ferro-alliages	203	174	644	484	179%
Fils en fer ou en aciers non alliés	466	341	497	442	30%
Grenailles et poudres de fonte brute, de fonte spiegel, de fer ou d'acier	-	-	40	2	
Produits laminés plats en aciers inoxydables, d'une largeur de 600 mm ou plus	-	-	25	39	
Produits laminés plats en aciers inoxydables, d'une largeur inférieure à 600 mm	82	10	-	-	-100%
Produits laminés plats en autres aciers alliés, d'une largeur de 600 mm ou plus	-	-	6	7	
Produits laminés plats en autres aciers alliés, d'une largeur inférieure à 600 mm	693	427	-	-	-100%
Produits laminés plats, en fer ou en aciers non alliés, d'une largeur de 600 mm ou plus, laminés à chaud, non plaqués ni...	526	306	4 710	2 013	558%
Produits laminés plats, en fer ou en aciers non alliés, d'une largeur de 600 mm ou plus, laminés à froid, non plaqués ni...	-	-	940	194	
Produits laminés plats, en fer ou en aciers non alliés, d'une largeur de 600 mm ou plus, plaqués ou revêtus...	14 184	7 645	11 034	4 863	-36%
Produits laminés plats, en fer ou en aciers non alliés, d'une largeur inférieure à 600 mm, non plaqués ni revêtus...	717	359	76	39	-89%
Produits laminés plats, en fer ou en aciers non alliés, d'une largeur inférieure à 600 mm, plaqués ou revêtus...	85	11	53	47	334%
Profilés en fer ou en aciers non alliés	2 355	1 566	4 150	1 935	24%
<b>FRUITS COMESTIBLES ; ÉCORCES D'AGRUMES OU DE MELONS</b>	<b>3 025</b>	<b>687</b>	<b>2 485</b>	<b>513</b>	<b>-25%</b>
Agrumes, frais ou secs	153	22	250	43	93%
Dattes, figues, ananas, avocats, goyaves, mangues et mangoustans, frais ou secs	24	7	-	-	-100%
Pommes, poires et coings, frais	2 711	613	2 183	452	-26%
Raisins, frais ou secs	96	24	53	18	-25%
<b>GOMMES, RÉSINES ET AUTRES SUCS ET EXTRAITS VÉGÉTAUX</b>	<b>54</b>	<b>921</b>	<b>68</b>	<b>872</b>	<b>-5%</b>
Sucs et extraits végétaux ; matières pectiques, pectinates et pectates ; agar-agar et autres mucilages et épaississants dé...	54	921	68	872	-5%
<b>GRAINES ET FRUITS OLÉAGINEUX ; GRAINES, SEMENCES ET FRUITS DIVERS ; PLANTES INDUSTRIELLES OU MÉDICINALES ; PAILLES ET FOURR...</b>	<b>93</b>	<b>804</b>	<b>69</b>	<b>835</b>	<b>4%</b>



Produits	Avril-Juin 2022		Avril-Juin 2023		Evolution (B)/(A)-1
	Quantité (t)	Valeur Fob (M.FCFA) (A)	Quantité (t)	Valeur Fob (M.FCFA) (B)	
Autres graines et fruits oléagineux, même concassés	2	34	-	-	-100%
Cônes de houblon frais ou secs, même broyés, moulus ou sous forme de pellets ; lupuline	27	144	25	182	27%
Graines, fruits et spores à ensemercer	63	626	45	653	4%
<b>GRAISSES ET HUILES ANIMALES OU VÉGÉTALES ; PRODUITS DE LEUR DISSOCIATION ; GRAISSES ALIMENTAIRES ÉLABORÉES ; CIRES D'ORIGIN...</b>	<b>22 976</b>	<b>22 142</b>	<b>51 470</b>	<b>35 330</b>	<b>60%</b>
Autres graisses et huiles végétales (y compris l'huile de jojoba) et leurs fractions, fixes, même raffinées, mais non ch...	-	-	15	29	
Cires végétales (autres que les triglycérides), cires d'abeilles ou d'autres insectes et spermaceti, même raffinés ou co...	1	6	-	-	-100%
Graisses et huiles animales ou végétales et leurs fractions, cuites, oxydées, déshydratées, sulfurées, soufflées, stando...	123	153	136	91	-40%
Graisses et huiles animales ou végétales et leurs fractions, partiellement ou totalement hydrogénées, interestérifiées, ...	904	1 284	1 964	1 737	35%
Huile de palme et ses fractions, même raffinées, mais non chimiquement modifiées	17 472	18 082	47 590	32 708	81%
Huile de soja et ses fractions, même raffinées, mais non chimiquement modifiées	350	486	39	25	-95%
Huile d'olive et ses fractions, même raffinées, mais non chimiquement modifiées	14	19	15	41	111%
Huiles de tournesol, de carthame ou de coton et leurs fractions, même raffinées, mais non chimiquement modifiées...	26	27	49	38	40%
Margarine ; mélanges ou préparations alimentaires de graisses ou d'huiles animales ou végétales ou de fractions de différ...	4 087	2 085	1 663	661	-68%
<b>HORLOGERIE</b>	<b>17</b>	<b>11</b>	<b>1</b>	<b>4</b>	<b>-61%</b>
Réveils et pendulettes, à mouvement de montre	-	-	1	4	
Réveils, pendules, horloges et appareils d'horlogerie similaires, à mouvement autre que de montre...	17	11	-	-	-100%
<b>HUILES ESSENTIELLES ET RÉSINOÏDES ; PRODUITS DE PARFUMERIE OU DE TOILETTE PRÉPARÉS ET PRÉPARATIONS COSMÉTIQUES...</b>	<b>2 019</b>	<b>6 944</b>	<b>1 942</b>	<b>8 401</b>	<b>21%</b>
Huiles essentielles (déterpénées ou non), y compris celles dites « concrètes » ou « absolues » ; résinoïdes ; oléorésines ...	-	-	21	6	
Mélanges de substances odoriférantes et mélanges (y compris les solutions alcooliques) à base d'une ou de plusieurs de c...	2 014	6 933	1 680	6 319	-9%
Parfums et eaux de toilette	-	-	10	5	
Préparations pour le préravage, le rasage ou l'après-rasage, désodorisants corporels, préparations pour bains, dépilatoi...	-	-	19	78	
Préparations pour l'hygiène buccale ou dentaire, y compris les poudres et crèmes pour faciliter l'adhérence des dentiers...	5	11	179	203	1760%
Produits de beauté ou de maquillage préparés et préparations pour l'entretien ou les soins de la peau, autres que les mé...	-	-	34	1 789	
<b>INSTRUMENTS ET APPAREILS D'OPTIQUE, DE PHOTOGRAPHIE OU DE CINÉMATOGRAPHIE, DE MESURE, DE CONTRÔLE OU DE PRÉCISION ; INSTR...</b>	<b>388</b>	<b>2 113</b>	<b>775</b>	<b>2 126</b>	<b>1%</b>
Appareils à rayons X et appareils utilisant les radiations alpha, bêta ou gamma, même à usage médical, chirurgical, dent...	13	237	17	163	-31%
Appareils de mécanothérapie ; appareils de massage ; appareils de psychotechnie ; appareils d'ozoneothérapie, d'oxygénothéra...	1	74	1	77	4%
Appareils et matériel pour laboratoires photographiques ou cinématographiques, non dénommés ni compris ailleurs dans le ...	0	0	-	-	-100%
Appareils photographiques ; appareils et dispositifs, y compris les lampes et tubes, pour la production de la lumière-écl...	-	-	0	4	



Produits	Avril-Juin 2022		Avril-Juin 2023		Evolution (B)/(A)-1
	Quantité (t)	Valeur Fob (M.FCFA) (A)	Quantité (t)	Valeur Fob (M.FCFA) (B)	
Densimètres, aréomètres, pèse-liquides et instruments flottants similaires, thermomètres, pyromètres, baromètres, hygrom...	2	28	25	44	59%
Dispositifs à cristaux liquides ne constituant pas des articles repris plus spécifiquement ailleurs ; lasers, autres que ...	0	5	-	-	-100%
Instruments et appareils pour analyses physiques ou chimiques (polarimètres, réfractomètres, spectromètres, analyseurs d...	1	16	52	442	2704%
Instruments et appareils pour la médecine, la chirurgie, l'art dentaire ou l'art vétérinaire, y compris les appareils de...	274	1 357	536	1 125	-17%
Instruments et appareils pour la mesure ou le contrôle du débit, du niveau, de la pression ou d'autres caractéristiques ...	-	-	4	59	
Instruments et appareils pour la régulation ou le contrôle automatiques	83	15	134	152	906%
Instruments, appareils et machines de mesure ou de contrôle, non dénommés ni compris ailleurs dans le présent chapitre ; ...	10	57	5	59	4%
Lunettes (correctrices, protectrices ou autres) et articles similaires	0	6	-	-	-100%
Machines et appareils d'essais de dureté, de traction, de compression, d'élasticité ou d'autres propriétés mécaniques de...	0	6	-	-	-100%
Microscopes optiques, y compris les microscopes pour la photomicrographie, la cinéphotomicrographie ou la microprojectio...	1	9	-	-	-100%
Oscilloscopes, analyseurs de spectre et autres instruments et appareils pour la mesure ou le contrôle de grandeurs élect...	2	296	-	-	-100%
Parties et accessoires non dénommés ni compris ailleurs dans le présent chapitre, pour machines, appareils, instruments ...	0	8	-	-	-100%
<b>JOUETS, JEUX, ARTICLES POUR DIVERTISSEMENTS OU POUR SPORTS ; LEURS PARTIES ET ACCESSOIRES</b>	<b>89</b>	<b>44</b>	<b>112</b>	<b>95</b>	<b>115%</b>
Articles et matériel pour la culture physique, la gymnastique, l'athlétisme, les autres sports (y compris le tennis de t...	28	6	13	58	924%
Cannes à pêche, hameçons et autres articles pour la pêche à la ligne ; épuisettes pour tous usages ; leurres (autres que c...	0	0	2	1	426%
Consoles et machines de jeux vidéo, articles pour jeux de société, y compris les jeux à moteur ou à mouvement, les billa...	10	4	70	23	483%
Manèges, balançoires, stands de tir et autres attractions foraines ; cirques ambulants et ménageries ambulantes ; théâtres...	-	-	2	2	
Tricycles, trottinettes, autos à pédales et jouets à roues similaires ; landaus et poussettes pour poupées ; poupées ; autr...	52	34	25	11	-68%
<b>LAINE, POILS FINS OU GROSSIERS ; FILS ET TISSUS DE CRIN</b>	<b>290</b>	<b>46</b>	<b>38</b>	<b>11</b>	<b>-77%</b>
Déchets de laine ou de poils fins ou grossiers, y compris les déchets de fils mais à l'exclusion des effilochés...	290	46	38	11	-77%
<b>LAIT ET PRODUITS DE LA LAITERIE ; ŒUFS D'OISEAUX ; MIEL NATUREL ; PRODUITS COMESTIBLES D'ORIGINE ANIMALE, NON DÉNOMMÉS NI C...</b>	<b>4 365</b>	<b>8 860</b>	<b>4 230</b>	<b>8 399</b>	<b>-5%</b>
Babeurre, lait et crème caillés, yoghourt, képhir et autres laits et crèmes fermentés ou acidifiés, même concentrés ou a...	15	30	-	-	-100%
Fromages et caillebotte	-	-	8	31	
Lactosérum, même concentré ou additionné de sucre ou d'autres édulcorants ; produits consistant en composants naturels du...	179	194	167	100	-49%
Lait et crème de lait, concentrés ou additionnés de sucre ou d'autres édulcorants	3 800	8 363	3 642	8 040	-4%
Lait et crème de lait, non concentrés ni additionnés de sucre ou d'autres édulcorants	351	213	414	227	7%
<b>LÉGUMES, PLANTES, RACINES ET TUBERCULES ALIMENTAIRES</b>	<b>1 148</b>	<b>685</b>	<b>1 501</b>	<b>755</b>	<b>10%</b>
Légumes à cosse secs, écossés, même décortiqués ou cassés	0	0	1 170	527	229308%



Produits	Avril-Juin 2022		Avril-Juin 2023		Evolution (B)/(A)-1
	Quantité (t)	Valeur Fob (M.FCFA) (A)	Quantité (t)	Valeur Fob (M.FCFA) (B)	
Légumes secs, même coupés en morceaux ou en tranches ou bien broyés ou pulvérisés, mais non autrement préparés...	135	225	107	164	-27%
Légumes, non cuits ou cuits à l'eau ou à la vapeur, congelés	698	347	-	-	-100%
Oignons, échalotes, aulx, poireaux et autres légumes alliacés, à l'état frais ou réfrigéré	190	48	144	12	-75%
Pommes de terre, à l'état frais ou réfrigéré	125	65	78	52	-19%
<b>LIÈGE ET OUVRAGES EN LIÈGE</b>	-	-	<b>11</b>	<b>10</b>	
Liège naturel brut ou simplement préparé ; déchets de liège ; liège concassé, granulé ou pulvérisé...	-	-	11	10	
<b>MACHINES, APPAREILS ET MATÉRIELS ÉLECTRIQUES ET LEURS PARTIES ; APPAREILS D'ENREGISTREMENT OU DE REPRODUCTION DU SON, APP...</b>	5 291	14 861	5 128	13 355	-10%
Accumulateurs électriques, y compris leurs séparateurs, même de forme carrée ou rectangulaire	242	504	479	545	8%
Appareillage pour la coupure, le sectionnement, la protection, le branchement, le raccordement ou la connexion des circu...	71	656	114	832	27%
Appareillage pour la coupure, le sectionnement, la protection, le branchement, le raccordement ou la connexion des circu...	63	892	89	259	-71%
Appareils d'émission pour la radiodiffusion ou la télévision, même incorporant un appareil de réception ou un appareil d...	-	-	118	30	
Appareils électriques de signalisation (autres que pour la transmission de messages), de sécurité, de contrôle ou de com...	19	290	-	-	-100%
Appareils électriques de signalisation acoustique ou visuelle (sonneries, sirènes, tableaux annonciateurs, appareils ave...	5	20	2	56	184%
Appareils électromécaniques à moteur électrique incorporé, à usage domestique, autres que les aspirateurs du no 8508...	103	158	89	267	69%
Appareils et dispositifs électriques d'allumage ou de démarrage pour moteurs à allumage par étincelles ou par compressio...	1	14	2	25	76%
Appareils récepteurs pour la radiodiffusion, même combinés, sous une même enveloppe, à un appareil d'enregistrement ou d...	-	-	27	9	
Aspirateurs	-	-	2	18	
Chauffe-eau et thermoplongeurs électriques ; appareils électriques pour le chauffage des locaux, du sol ou pour usages si...	141	53	201	123	133%
Diodes, transistors et dispositifs similaires à semi-conducteur ; dispositifs photosensibles à semi-conducteur, y compris...	319	1 037	246	669	-35%
Disques, bandes, dispositifs de stockage rémanent des données à base de semi-conducteurs, « cartes intelligentes » et au...	2	19	-	-	-100%
Électro-aimants ; aimants permanents et articles destinés à devenir des aimants permanents après aimantation ; plateaux, m...	4	11	-	-	-100%
Électrodes en charbon, balais en charbon, charbons pour lampes ou pour piles et autres articles en graphite ou en autre ...	451	702	139	232	-67%
Fils, câbles (y compris les câbles coaxiaux) et autres conducteurs isolés pour l'électricité (même laqués ou oxydés anod...	579	1 984	618	1 348	-32%
Fours électriques industriels ou de laboratoires, y compris ceux fonctionnant par induction ou par pertes diélectriques ; ...	-	-	3	6	
Groupes électrogènes et convertisseurs rotatifs électriques	658	1 592	639	1 996	25%
Isolateurs en toutes matières pour l'électricité	-	-	746	829	
Lampes électriques portatives, destinées à fonctionner au moyen de leur propre source d'énergie (à piles, à accumulateur...	21	35	172	25	-30%



Produits	Avril-Juin 2022		Avril-Juin 2023		Evolution (B)/(A)-1
	Quantité (t)	Valeur Fob (M.FCFA) (A)	Quantité (t)	Valeur Fob (M.FCFA) (B)	
Lampes et tubes électriques à incandescence ou à décharge, y compris les articles dits « phares et projecteurs scellés » ...	36	68	38	8	-88%
Machines et appareils électriques ayant une fonction propre, non dénommés ni compris ailleurs dans le présent chapitre...	-	-	5	18	
Machines et appareils pour le brasage ou le soudage (même pouvant couper), électriques (y compris ceux aux gaz chauffés ...	-	-	2	26	
Microphones et leurs supports ; haut-parleurs, même montés dans leurs enceintes ; casques d'écoute et écouteurs, même comb...	350	84	149	38	-55%
Moniteurs et projecteurs, n'incorporant pas d'appareil de réception de télévision ; appareils récepteurs de télévision, m...	129	96	108	714	646%
Moteurs et machines génératrices, électriques, à l'exclusion des groupes électrogènes	422	1 446	185	569	-61%
Parties reconnaissables comme étant exclusivement ou principalement destinées aux appareils des nos 8525 à 8528...	81	117	487	673	476%
Parties reconnaissables comme étant exclusivement ou principalement destinées aux appareils des nos 8535, 8536 ou 8537...	-	-	47	521	
Parties reconnaissables comme étant exclusivement ou principalement destinées aux machines des nos 8501 ou 8502...	282	688	3	17	-98%
Pièces isolantes, entièrement en matières isolantes ou comportant de simples pièces métalliques d'assemblage (douilles à...	0	0	-	-	-100%
Piles et batteries de piles électriques	263	239	-	-	-100%
Postes téléphoniques d'usagers, y compris les téléphones pour réseaux cellulaires et pour autres réseaux sans fil ; autre...	37	255	8	176	-31%
Tableaux, panneaux, consoles, pupitres, armoires et autres supports comportant plusieurs appareils des nos 8535 ou 8536, ...	44	189	57	488	159%
Transformateurs électriques, convertisseurs électriques statiques (redresseurs, par exemple), bobines de réactance et se...	729	2 810	157	950	-66%
<b>MATIÈRES À TRESSER ET AUTRES PRODUITS D'ORIGINE VÉGÉTALE, NON DÉNOMMÉS NI COMPRIS AILLEURS</b>	-	-	<b>6</b>	<b>2</b>	
Produits végétaux non dénommés ni compris ailleurs	-	-	6	2	
<b>MATIÈRES ALBUMINOÏDES ; PRODUITS À BASE D'AMIDONS OU DE FÉCULES MODIFIÉS ; COLLES ; ENZYMES</b>	<b>630</b>	<b>1 247</b>	<b>465</b>	<b>874</b>	<b>-30%</b>
Caséines, caséinates et autres dérivés des caséines ; colles de caséine	283	631	-	-	-100%
Colles et autres adhésifs préparés, non dénommés ni compris ailleurs ; produits de toute espèce à usage de colles ou d'ad...	231	320	210	359	12%
Dextrine et autres amidons et féculs modifiés (les amidons et féculs pré-gélatinisés ou estérifiés, par exemple); coll...	29	42	219	243	476%
Dextrine et autres amidons et féculs modifiés [les amidons et féculs pré-gélatinisés ou estérifiés, p.ex.]; colles à b...	41	46	-	-	-100%
Enzymes ; enzymes préparées non dénommées ni comprises ailleurs	46	207	36	273	32%
<b>MATIÈRES PLASTIQUES ET OUVRAGES EN CES MATIÈRES</b>	<b>29 974</b>	<b>28 575</b>	<b>29 945</b>	<b>23 564</b>	<b>-18%</b>
Articles de transport ou d'emballage, en matières plastiques ; bouchons, couvercles, capsules et autres dispositifs de fe...	2 968	3 584	2 251	2 889	-19%
Articles d'équipement pour la construction, en matières plastiques, non dénommés ni compris ailleurs...	-	-	42	33	
Autres ouvrages en matières plastiques et ouvrages en autres matières des nos 3901 à 3914	334	697	349	370	-47%
Autres plaques, feuilles, pellicules, bandes et lames, en matières plastiques	274	646	221	582	-10%
Autres plaques, feuilles, pellicules, bandes et lames, en matières plastiques non alvéolaires, non renforcées, ni strati...	2 124	4 349	2 082	3 426	-21%
Baignoires, douches, éviers, lavabos, bidets, cuvettes d'aisance et leurs sièges et couvercles, réservoirs de chasse et ...	98	18	10	0	-97%
Cellulose et ses dérivés chimiques, non dénommés ni compris ailleurs, sous formes primaires	154	394	137	186	-53%



Produits	Avril-Juin 2022		Avril-Juin 2023		Evolution (B)/(A)-1
	Quantité (t)	Valeur Fob (M.FCFA) (A)	Quantité (t)	Valeur Fob (M.FCFA) (B)	
Déchets, rognures et débris de matières plastiques	-	-	40	2	
Monofilaments dont la plus grande dimension de la coupe transversale excède 1 mm (monofils), joncs, bâtons et profilés, ...	99	17	14	2	-90%
Plaques, feuilles, bandes, rubans, pellicules et autres formes plates, auto-adhésifs, en matières plastiques, même en ro...	624	155	838	320	106%
Polyacétals, autres polyéthers et résines époxydes, sous formes primaires ; polycarbonates, résines alkydes, polyesters a...	10 506	7 796	7 343	4 484	-42%
Polymères acryliques, sous formes primaires	543	420	1 343	1 443	243%
Polymères d'acétate de vinyle ou d'autres esters de vinyle, sous formes primaires ; autres polymères de vinyle, sous form...	15	183	40	205	12%
Polymères de l'éthylène, sous formes primaires	5 308	4 252	7 212	4 667	10%
Polymères de propylène ou d'autres oléfines, sous formes primaires	4 056	3 394	4 642	3 089	-9%
Polymères du chlorure de vinyle ou d'autres oléfines halogénées, sous formes primaires	1 335	632	1 474	815	29%
Polymères du styrène, sous formes primaires	150	157	46	28	-82%
Polymères naturels (acide alginique, par exemple) et polymères naturels modifiés (protéines durcies, dérivés chimiques d...	17	52	28	117	124%
Résines aminiques, résines phénoliques et polyuréthannes, sous formes primaires	367	184	471	286	56%
Résines de pétrole, résines de coumarone-indène, polyterpènes, polysulfures, polysulfones et autres produits mentionnés ...	18	12	18	14	13%
Revêtements de sols en matières plastiques, même auto-adhésifs, en rouleaux ou sous formes de carreaux ou de dalles ; rev...	563	67	690	74	10%
Silicones sous formes primaires	40	58	10	54	-8%
Tubes et tuyaux et leurs accessoires (joints, coudes, raccords, par exemple), en matières plastiques...	96	310	361	211	-32%
Vaisselle, autres articles de ménage ou d'économie domestique et articles d'hygiène ou de toilette, en matières plastiqu...	99	46	173	95	108%
<b>MEUBLES ; MOBILIER MÉDICOCHIRURGICAL ; ARTICLES DE LITERIE ET SIMILAIRES ; APPAREILS D'ÉCLAIRAGE NON DÉNOMMÉS NI COMPRIS AI...</b>	<b>1 581</b>	<b>2 068</b>	<b>1 265</b>	<b>2 747</b>	<b>33%</b>
Appareils d'éclairage (y compris les projecteurs) et leurs parties, non dénommés ni compris ailleurs ; lampes-réclames, e...	47	357	35	338	-5%
Autres meubles et leurs parties	145	55	130	129	136%
Constructions préfabriquées	1 003	1 128	626	1 574	40%
Meubles (autres que sièges et mobilier pour la médecine, l'art dentaire et vétérinaire, la chirurgie) et leurs parties, ...	20	2	-	-	-100%
Mobilier pour la médecine, la chirurgie, l'art dentaire ou l'art vétérinaire (tables d'opérations, tables d'examen, lits...	15	180	111	327	82%
Sièges (à l'exclusion de ceux du no 9402), même transformables en lits, et leurs parties	19	68	84	148	117%
Sommiers ; articles de literie et articles similaires (matelas, couvre-pieds, édredons, coussins, poufs, oreillers, par e...	-	-	38	9	
<b>MINÉRAIS, SCORIES ET CENDRES</b>	<b>2 759</b>	<b>456</b>	<b>45 821</b>	<b>356</b>	<b>-22%</b>
Autres scories et cendres, y compris les cendres de varech ; cendres et résidus provenant de l'incinération des déchets m...	2 353	169	189	10	-94%
Minerais de titane et leurs concentrés	405	287	203	142	-51%
Scories, laitiers (autres que le laitier granulé), battitures et autres déchets de la fabrication de la fonte, du fer ou...	-	-	45 430	204	
<b>NAVIGATION MARITIME OU FLUVIALE</b>	<b>13</b>	<b>148</b>	<b>31 625</b>	<b>52 470</b>	<b>35280%</b>



Produits	Avril-Juin 2022		Avril-Juin 2023		Evolution (B)/(A)-1
	Quantité (t)	Valeur Fob (M.FCFA) (A)	Quantité (t)	Valeur Fob (M.FCFA) (B)	
Autres engins flottants (radeaux, réservoirs, caissons, coffres d'amarrage, bouées et balises, par exemple) ...	4	122	-	-	-100%
Paquebots, bateaux de croisières, transbordeurs, cargos, péniches et bateaux similaires pour le transport de personnes o...	10	26	3 556	6 941	26352%
<b>OILWELL SUPPLIES</b>	<b>1 853</b>	<b>7 198</b>	<b>4 870</b>	<b>15 890</b>	<b>121%</b>
<b>OUATES, FEUTRES ET NONTISSÉS ; FILS SPÉCIAUX ; FICELLES, CORDES ET CORDAGES ; ARTICLES DE CORDERIE...</b>	<b>479</b>	<b>373</b>	<b>1 901</b>	<b>1 209</b>	<b>224%</b>
Articles en fils, lames ou formes similaires des nos 5404 ou 5405, ficelles, cordes ou cordages, non dénommés ni compris...	50	71	-	-	-100,00%
Ficelles, cordes et cordages, tressés ou non, même imprégnés, enduits, recouverts ou gainés de caoutchouc ou de matière ...	155	194	1 272	274	41%
Filets à mailles nouées, en nappes ou en pièces, obtenus à partir de ficelles, cordes ou cordages ; filets confectionnés ...	241	86	14	144	67%
Nontissés, même imprégnés, enduits, recouverts ou stratifiés	24	19	615	792	4167%
Ouates de matières textiles et articles en ces ouates ; fibres textiles d'une longueur n'excédant pas 5 mm (tontisses), n...	9	3	-	-	-100%
<b>OUTILS ET OUTILLAGE, ARTICLES DE COUTELLERIE ET COUVERTS DE TABLE, EN MÉTAUX COMMUNS ; PARTIES DE CES ARTICLES, EN MÉTAUX...</b>	<b>377</b>	<b>927</b>	<b>462</b>	<b>616</b>	<b>-34%</b>
Appareils mécaniques actionnés à la main, d'un poids de 10 kg ou moins, utilisés pour préparer, conditionner ou servir l...	-	-	70	52	
Bêches, pelles, pioches, pics, houes, binettes, fourches, râteliers et racloirs ; haches, serpes et outils similaires à tai...	241	124	266	131	5%
Couteaux et lames tranchantes, pour machines ou pour appareils mécaniques	1	9	1	20	132%
Cuillers, fourchettes, louches, écumeurs, pelles à tartes, couteaux spéciaux à poisson ou à beurre, pinces à sucre et a...	-	-	16	34	
Limes, râpes, pinces (même coupantes), tenailles, brucelles, cisailles à métaux, coupe-tubes, coupe-boulons, emporte-piè...	-	-	44	57	
Outils d'au moins deux des nos 8202 à 8205, conditionnés en assortiments pour la vente au détail...	-	-	2	22	
Outils et outillage à main (y compris les diamants de vitriers) non dénommés ni compris ailleurs ; lampes à souder et sim...	108	674	-	-	-100%
Outils interchangeables pour outillage à main, mécanique ou non, ou pour machines-outils (à emboutir, à estamper, à poin...	23	50	19	25	-51%
Rasoirs et leurs lames (y compris les ébauches en bandes)	5	70	42	267	281%
Scies à main ; lames de scies de toutes sortes (y compris les fraises-scies et les lames non dentées pour le sciage) ...	-	-	2	7	
<b>OUVRAGES DE SPARTERIE OU DE VANNERIE</b>	<b>-</b>	<b>-</b>	<b>0</b>	<b>3</b>	
Ouvrages de vannerie obtenus directement en forme à partir de matières à tresser ou confectionnés à l'aide des articles ...	-	-	0	3	
<b>OUVRAGES DIVERS</b>	<b>1 670</b>	<b>874</b>	<b>2 529</b>	<b>1 884</b>	<b>116%</b>
Balais et brosses, même constituant des parties de machines, d'appareils ou de véhicules, balais mécaniques pour emploi ...	607	169	1 294	285	69%
Bouteilles isolantes et autres récipients isothermiques montés, dont l'isolation est assurée par le vide, ainsi que leur...	266	119	209	109	-8%
Briquets et allumeurs (à l'exclusion des allumeurs du no 3603), même mécaniques ou électriques, et leurs parties autres ...	-	-	2	12	
Crayons (autres que les crayons du no 9608), mines, pastels, fusains, craies à écrire ou à dessiner et craies de tailleu...	57	5	30	20	348%
Dateurs, cachets, numéroteurs, timbres et articles similaires (y compris les appareils pour l'impression d'étiquettes), ...	-	-	0	2	
Mannequins et articles similaires ; automates et scènes animées pour étalages	-	-	2	7	
Rubans encreurs pour machines à écrire et rubans encreurs similaires, encrés ou autrement préparés en vue de laisser des...	-	-	0	0	



Produits	Avril-Juin 2022		Avril-Juin 2023		Evolution (B)/(A)-1
	Quantité (t)	Valeur Fob (M.FCFA) (A)	Quantité (t)	Valeur Fob (M.FCFA) (B)	
Serviettes et tampons hygiéniques, couches et langes pour bébés et articles similaires, en toutes matières...	736	569	892	780	37%
Stylos et crayons à bille ; stylos et marqueurs à mèche feutre ou à autres pointes poreuses ; stylos à plume et autres sty...	4	13	100	666	5183%
Tamis et cribles, à main	-	-	0	3	
<b>OUVRAGES DIVERS EN MÉTAUX COMMUNS</b>	<b>988</b>	<b>1 959</b>	<b>587</b>	<b>1 097</b>	<b>-44%</b>
Bouchons (y compris les bouchons-couronnes, les bouchons à pas de vis et les bouchons-verseurs), couvercles, capsules po...	978	1 891	489	952	-50%
Cadenas, serrures et verrous (à clef, à secret ou électriques), en métaux communs ; fermoirs et montures-fermoirs comport...	-	-	8	10	
Fils, baguettes, tubes, plaques, électrodes et articles similaires, en métaux communs ou en carbures métalliques, enrobé...	11	68	79	104	54%
Garnitures, ferrures et articles similaires en métaux communs pour meubles, portes, escaliers, fenêtres, persiennes, car...	-	-	5	5	
Plaques indicatrices, plaques-enseignes, plaques-adresses et plaques similaires, chiffres, lettres et enseignes diverses...	-	-	3	16	
Tuyaux flexibles en métaux communs, même avec leurs accessoires	-	-	3	10	
<b>OUVRAGES EN CUIR ; ARTICLES DE BOURRELLERIE OU DE SELLERIE ; ARTICLES DE VOYAGE, SACS À MAIN ET CONTENANTS SIMILAIRES ; OUV...</b>	<b>803</b>	<b>129</b>	<b>1 012</b>	<b>194</b>	<b>50%</b>
Malles, valises et malles, y compris les malles de toilette et les malles porte-documents, serviettes, cartable...	803	129	1 012	194	50%
Vêtements et accessoires du vêtement en cuir naturel ou reconstitué	-	-	0	0	
<b>OUVRAGES EN FONTE, FER OU ACIER</b>	<b>4 622</b>	<b>12 811</b>	<b>9 843</b>	<b>13 044</b>	<b>2%</b>
Accessoires de tuyauterie (raccords, coudes, manchons, par exemple), en fonte, fer ou acier	2	5	88	488	10461%
Ancre, grappins et leurs parties, en fonte, fer ou acier	-	-	16	28	
Articles de ménage ou d'économie domestique et leurs parties, en fonte, fer ou acier ; paille de fer ou d'acier ; éponges, ...	486	236	460	254	7%
Articles d'hygiène ou de toilette, et leurs parties, en fonte, fer ou acier	-	-	10	0	
Autres ouvrages en fer ou en acier	182	587	708	552	-6%
Autres ouvrages moulés en fonte, fer ou acier	181	209	192	162	-22%
Autres tubes, tuyaux et profilés creux (soudés, rivés, agrafés ou à bords simplement rapprochés, par exemple), en fer ou...	296	379	214	665	75%
Constructions et parties de constructions (ponts et éléments de ponts, portes d'écluses, tours, pylônes, piliers, colonn...	1 250	8 342	5 288	6 706	-20%
Palplanches en fer ou en acier, même percées ou faites d'éléments assemblés ; profilés obtenus par soudage, en fer ou en ...	31	31	42	70	127%
Poêles, chaudières à foyer, cuisinières (y compris ceux pouvant être utilisés accessoirement pour le chauffage central), ...	513	313	603	188	-40%
Pointes, clous, punaises, crampons appointés, agrafes ondulées ou biseautées et articles similaires, en fonte, fer ou ac...	20	12	-	-	-100%
Récipients pour gaz comprimés ou liquéfiés, en fonte, fer ou acier	170	271	623	859	217%
Réservoirs, foudres, cuves et récipients similaires pour toutes matières (à l'exception des gaz comprimés ou liquéfiés), ...	683	691	571	1 064	54%
Réservoirs, fûts, tambours, bidons, boîtes et récipients similaires, pour toutes matières (à l'exception des gaz comprim...	14	41	232	492	1103%
Ressorts et lames de ressorts, en fer ou en acier	-	-	16	10	
Ronces artificielles en fer ou en acier ; torsades, barbelées ou non, en fils ou en feuillard de fer ou d'acier, des type...	275	197	5	2	-99%
Toiles métalliques (y compris les toiles continues ou sans fin), grillages et treillis, en fils de fer ou d'acier ; tôles...	52	41	153	93	127%
Torons, câbles, tresses, élingues et articles similaires, en fer ou en acier, non isolés pour l'électricité...	29	36	249	693	1821%



Produits	Avril-Juin 2022		Avril-Juin 2023		Evolution (B)/(A)-1
	Quantité (t)	Valeur Fob (M.FCFA) (A)	Quantité (t)	Valeur Fob (M.FCFA) (B)	
Tubes, tuyaux et profilés creux, en fonte	-	-	0	2	
Tubes, tuyaux et profilés creux, sans soudure, en fer ou en acier	387	662	254	463	-30%
Vis, boulons, écrous, tire-fond, crochets à pas de vis, rivets, goupilles, chevilles, clavettes, rondelles (y compris le...	30	252	119	252	0%
<b>OUVRAGES EN PIERRES, PLÂTRE, CIMENT, AMIANTE, MICA OU MATIÈRES ANALOGUES</b>	<b>631</b>	<b>289</b>	<b>653</b>	<b>362</b>	<b>25%</b>
Abrasifs naturels ou artificiels en poudre ou en grains, appliqués sur produits textiles, papier, carton ou autres matiè...	-	-	6	12	
Ardoise naturelle travaillée et ouvrages en ardoise naturelle ou agglomérée (ardoisine)	0	0	-	-	-100%
Laines de laitier, de scories, de roche et laines minérales similaires ; vermiculite expansée, argiles expansées, mousse ...	-	-	91	79	
Meules et articles similaires, sans bâtis, à moudre, à défibrer, à broyer, à aiguiser, à polir, à rectifier, à trancher ...	-	-	0	0	
Ouvrages en asphalte ou en produits similaires (poix de pétrole, brais, par exemple)	491	280	210	67	-76%
Ouvrages en pierre ou en autres matières minérales (y compris les fibres de carbone, les ouvrages en ces matières et en ...	-	-	119	165	
Ouvrages en plâtre ou en compositions à base de plâtre	140	9	121	16	84%
Pierres de taille ou de construction (autres que l'ardoise) travaillées et ouvrages en ces pierres, à l'exclusion de ceu...	-	-	107	23	
<b>PAPIERS ET CARTONS ; OUVRAGES EN PÂTE DE CELLULOSE, EN PAPIER OU EN CARTON</b>	<b>22 467</b>	<b>13 331</b>	<b>23 513</b>	<b>11 434</b>	<b>-14%</b>
Autres papiers et cartons, non couchés ni enduits, en rouleaux ou en feuilles, n'ayant pas subi d'ouvrage complémenai...	2 909	1 546	2 837	779	-50%
Autres papiers, cartons, ouate de cellulose et nappes de fibres de cellulose découpés à format ; autres ouvrages en pâte ...	615	428	249	146	-66%
Blocs filtrants et plaques filtrantes, en pâte à papier	-	-	14	61	
Boîtes, sacs, pochettes, cornets et autres emballages en papier, carton, ouate de cellulose ou nappes de fibres de cellu...	4 751	3 246	2 309	1 695	-48%
Enveloppes, cartes-lettres, cartes postales non illustrées et cartes pour correspondance, en papier ou carton ; boîtes, p...	52	12	187	126	907%
Étiquettes de tous genres, en papier ou carton, imprimées ou non	184	727	384	1 486	104%
Papier journal, en rouleaux ou en feuilles	1 060	641	735	357	-44%
Papiers carbone, papiers dits « autocopiants » et autres papiers pour duplication ou reports (y compris les papiers couc...	373	289	180	164	-43%
Papiers des types utilisés pour papiers de toilette et pour papiers similaires, ouate de cellulose ou nappes de fibres d...	482	353	648	559	59%
Papiers des types utilisés pour papiers de toilette, pour serviettes à démaquiller, pour essuie-mains, pour serviettes o...	115	60	805	675	1023%
Papiers et cartons assemblés à plat par collage, non couchés ni enduits à la surface ni imprégnés, même renforcés intéri...	160	74	-	-	-100%
Papiers et cartons couchés au kaolin ou à d'autres substances inorganiques sur une ou sur les deux faces, avec ou sans l...	2 273	1 361	1 365	709	-48%
Papiers et cartons kraft, non couchés ni enduits, en rouleaux ou en feuilles, autres que ceux des nos 4802 ou 4803...	2 885	1 804	3 484	1 489	-17%
Papiers et cartons ondulés (même avec recouvrement par collage), crêpés, plissés, gaufrés, estampés ou perforés, en roul...	-	-	21	17	
Papiers et cartons, non couchés ni enduits, des types utilisés pour l'écriture, l'impression ou d'autres fins graphiques...	1 595	1 012	1 711	982	-3%
Papiers, cartons, ouate de cellulose et nappes de fibres de cellulose, couchés, enduits, imprégnés, recouverts, coloriés...	23	38	-	-	-100%
Papiers, cartons, ouate de cellulose et nappes de fibres de cellulose, couchés, enduits, imprégnés, recouverts, coloriés...	114	79	285	259	227%
Registres, livres comptables, carnets (de notes, de commandes, de quittances), agendas, blocs-mémoires, blocs de papi...	2 653	985	3 333	856	-13%
Tambours, bobines, fusettes, canettes et supports similaires, en pâte à papier, papier ou carton, même perforés ou durci...	2 043	578	4 601	808	40%
<b>PARAPLUIES, OMBRELLES, PARASOLS, CANNES, CANNESSEIÈGES, FOUETS, CRAVACHES ET LEURS PARTIES</b>	<b>34</b>	<b>47</b>	<b>95</b>	<b>9</b>	<b>-81%</b>



Produits	Avril-Juin 2022		Avril-Juin 2023		Evolution (B)/(A)-1
	Quantité (t)	Valeur Fob (M.FCFA) (A)	Quantité (t)	Valeur Fob (M.FCFA) (B)	
Parapluies, ombrelles et parasols (y compris les parapluies-cannes, les parasols de jardin et articles similaires) ...	34	47	95	9	-81%
<b>PÂTES DE BOIS OU D'AUTRES MATIÈRES FIBREUSES CELLULOSIQUES ; PAPIER OU CARTON À RECYCLER (DÉCHETS ET REBUTS) ...</b>	<b>894</b>	<b>633</b>	<b>620</b>	<b>561</b>	<b>-11%</b>
Papiers ou cartons à recycler (déchets et rebuts)	47	24	75	36	55%
Pâtes chimiques de bois, à la soude ou au sulfate, autres que les pâtes à dissoudre	847	610	545	525	-14%
<b>PLANTES VIVANTES ET PRODUITS DE LA FLORICULTURE</b>	-	-	<b>27</b>	<b>11</b>	
Fleurs et boutons de fleurs, coupés, pour bouquets ou pour ornements, frais, séchés, blanchis, teints, imprégnés ou autr...	-	-	27	11	
<b>PLOMB ET OUVRAGES EN PLOMB</b>	<b>0</b>	<b>1</b>	-	-	<b>-100%</b>
Autres ouvrages en plomb	0	1	-	-	-100%
<b>POISSONS ET CRUSTACÉS, MOLLUSQUES ET AUTRES INVERTÉBRÉS AQUATIQUES</b>	<b>50 076</b>	<b>33 245</b>	<b>49 913</b>	<b>29 409</b>	<b>-12%</b>
Farines, poudres et pellets de poissons, crustacés, mollusques et autres invertébrés aquatiques, propres à l'alimentatio...	16	25	-	-	-100%
Poissons congelés, à l'exception des filets de poissons et autre chair de poissons du no 0304	50 060	33 221	49 913	29 409	-11%
<b>POUDRES ET EXPLOSIFS ; ARTICLES DE PYROTECHNIE ; ALLUMETTES ; ALLIAGES PYROPHORIQUES ; MATIÈRES INFLAMMABLES...</b>	<b>45</b>	<b>103</b>	<b>358</b>	<b>253</b>	<b>144%</b>
Explosifs préparés autres que les poudres propulsives	45	102	346	122	20%
Mèches de sûreté ; cordeaux détonants ; amorces et capsules fulminantes ; allumeurs ; détonateurs électriques...	0	2	12	131	7694%
<b>PRÉPARATIONS À BASE DE CÉRÉALES, DE FARINES, D'AMIDONS, DE FÉCULES OU DE LAIT ; PÂTISSERIES</b>	<b>5 177</b>	<b>7 362</b>	<b>10 122</b>	<b>8 938</b>	<b>21%</b>
Extraits de malt ; préparations alimentaires de farines, gruaux, semoules, amidons, féculés ou extraits de malt, ne conte...	4 475	7 044	8 487	8 344	18%
Pâtes alimentaires, même cuites ou farcies (de viande ou d'autres substances) ou bien autrement préparées, telles que sp...	573	141	1 286	353	149%
Produits à base de céréales obtenus par soufflage ou grillage (corn flakes, par exemple); céréales (autres que le maïs) ...	22	12	224	100	705%
Produits de la boulangerie, de la pâtisserie ou de la biscuiterie, même additionnés de cacao ; hosties, cachets vides des...	103	151	124	141	-7%
<b>PRÉPARATIONS ALIMENTAIRES DIVERSES</b>	<b>3 999</b>	<b>4 592</b>	<b>4 623</b>	<b>6 833</b>	<b>49%</b>
Extraits, essences et concentrés de café, de thé ou de maté et préparations à base de ces produits ou à base de café, th...	179	406	188	314	-23%
Glaces de consommation, même contenant du cacao	-	-	8	25	
Levures (vivantes ou mortes); autres micro-organismes monocellulaires morts (à l'exclusion des vaccins du no 3002); poud...	1 058	1 184	1 157	1 389	17%
Préparations alimentaires non dénommées ni comprises ailleurs	867	1 127	2 618	4 416	292%
Préparations pour sauces et sauces préparées ; condiments et assaisonnements, composés; farine de moutarde et moutarde pr...	1 895	1 875	652	689	-63%
<b>PRÉPARATIONS DE LÉGUMES, DE FRUITS OU D'AUTRES PARTIES DE PLANTES</b>	<b>3 351</b>	<b>2 218</b>	<b>4 622</b>	<b>3 230</b>	<b>46%</b>
Autres légumes préparés ou conservés autrement qu'au vinaigre ou à l'acide acétique, congelés, autres que les produits d...	50	25	25	19	-24%
Autres légumes préparés ou conservés autrement qu'au vinaigre ou à l'acide acétique, non congelés, autres que les produi...	134	33	1 732	754	2182%
Champignons et truffes, préparés ou conservés autrement qu'au vinaigre ou à l'acide acétique	-	-	9	2	



Produits	Avril-Juin 2022		Avril-Juin 2023		Evolution (B)/(A)-1
	Quantité (t)	Valeur Fob (M.FCFA) (A)	Quantité (t)	Valeur Fob (M.FCFA) (B)	
Confitures, gelées, marmelades, purées et pâtes de fruits, obtenues par cuisson, avec ou sans addition de sucre ou d'aut...	-	-	8	2	
Fruits et autres parties comestibles de plantes, autrement préparés ou conservés, avec ou sans addition de sucre ou d'aut...	451	511	-	-	-100%
Jus de fruits (y compris les moûts de raisin) ou de légumes, non fermentés, sans addition d'alcool, avec ou sans additio...	683	647	1 000	985	52%
Tomates préparées ou conservées autrement qu'au vinaigre ou à l'acide acétique	2 034	1 003	1 846	1 467	46%
<b>PRÉPARATIONS DE VIANDE, DE POISSONS OU DE CRUSTACÉS, DE MOLLUSQUES OU D'AUTRES INVERTÉBRÉS AQUATIQUES...</b>	<b>1 218</b>	<b>1 084</b>	<b>1 026</b>	<b>825</b>	<b>-24%</b>
Autres préparations et conserves de viande, d'abats ou de sang	171	90	201	93	3%
Préparations et conserves de poissons ; caviar et ses succédanés préparés à partir d'œufs de poisson...	1 028	935	790	692	-26%
Saucisses, saucissons et produits similaires, de viande, d'abats ou de sang ; préparations alimentaires à base de ces pro...	-	-	35	40	
<b>PRODUITS CÉRAMIQUES</b>	<b>46 607</b>	<b>6 306</b>	<b>37 078</b>	<b>4 624</b>	<b>-27%</b>
Appareils et articles pour usages chimiques ou autres usages techniques, en céramique ; auges, bacs et récipients similai...	-	-	117	66	
Briques, dalles, carreaux et autres pièces céramiques en farines siliceuses fossiles (kieselguhr, tripolite, diatomite, ...	-	-	30	16	
Briques, dalles, carreaux et pièces céramiques analogues de construction, réfractaires, autres que ceux en farines silic...	819	215	304	237	10%
Carreaux et dalles de pavement ou de revêtement, en céramique ; cubes, dés et articles similaires pour mosaïques, en céra...	44 508	5 841	33 259	3 644	-38%
Éviers, lavabos, colonnes de lavabos, baignoires, bidets, cuvettes d'aisance, réservoirs de chasse, urinoirs et appareil...	-	-	1 754	309	
Vaisselle, autres articles de ménage ou d'économie domestique et articles d'hygiène ou de toilette, en céramique, autres...	100	25	137	21	-15%
Vaisselle, autres articles de ménage ou d'économie domestique et articles d'hygiène ou de toilette, en porcelaine...	1 180	225	1 473	330	47%
<b>PRODUITS CHIMIQUES INORGANIQUES ; COMPOSÉS INORGANIQUES OU ORGANIQUES DE MÉTAUX PRÉCIEUX, D'ÉLÉMENTS RADIOACTIFS, DE MÉTA...</b>	<b>51 901</b>	<b>16 225</b>	<b>74 131</b>	<b>17 418</b>	<b>7%</b>
Acide nitrique ; acides sulfonitriques	-	-	52	18	
Acide sulfurique ; oléum	528	134	237	39	-71%
Ammoniac anhydre ou en solution aqueuse (ammoniaque)	148	97	372	116	20%
Autres acides inorganiques et autres composés oxygénés inorganiques des éléments non métalliques...	98	67	73	66	-2%
Autres sels des acides ou peroxyacides inorganiques (y compris les aluminosilicates de constitution chimique définie ou ...	23	82	-	-	-100%
Carbonates ; peroxocarbonates (percarbonates) ; carbonate d'ammonium du commerce contenant du carbamate d'ammonium...	9 915	1 538	15 658	1 322	-14%
Carbone (noirs de carbone et autres formes de carbone non dénommées ni comprises ailleurs)	-	-	1	3	
Carbures, de constitution chimique définie ou non	48	11	144	72	544%
Chlorates et perchlorates ; bromates et perbromates ; iodates et periodates	-	-	1	39	
Chlorure d'hydrogène (acide chlorhydrique) ; acide chlorosulfurique	512	97	321	41	-58%
Chlorures, oxychlorures et hydroxychlorures ; bromures et oxybromures ; iodures et oxyiodures	77	81	522	246	202%
Corindon artificiel, chimiquement défini ou non ; oxyde d'aluminium ; hydroxyde d'aluminium	26 597	8 861	36 908	9 764	10%
Cyanures, oxycyanures et cyanures complexes	-	-	0	2	
Éléments chimiques radioactifs et isotopes radioactifs (y compris les éléments chimiques et isotopes fissiles ou fertile...	-	-	7	1	
Fluorures ; fluorosilicates, fluoroaluminates et autres sels complexes de fluor	1 176	610	3 164	1 126	85%
Hydrogène, gaz rares et autres éléments non métalliques	17	12	113	130	955%



Produits	Avril-Juin 2022		Avril-Juin 2023		Evolution (B)/(A)-1
	Quantité (t)	Valeur Fob (M.FCFA) (A)	Quantité (t)	Valeur Fob (M.FCFA) (B)	
Hydroxyde de sodium (soude caustique); hydroxyde de potassium (potasse caustique); peroxydes de sodium ou de potassium...	9 011	3 137	9 991	2 605	-17%
Hypochlorites ; hypochlorite de calcium du commerce ; chlorites ; hypobromites	118	114	63	71	-38%
Métaux alcalins ou alcalino-terreux ; métaux de terres rares, scandium et yttrium, même mélangés ou alliés entre eux; mer...	-	-	61	42	
Oxydes de bore ; acides boriques	-	-	37	6	
Oxydes de titane	184	399	25	40	-90%
Pentaoxyde de diphosphore; acide phosphorique; acides polyphosphoriques, de constitution chimique définie ou non...	139	188	41	52	-72%
Peroxyde d'hydrogène (eau oxygénée) même solidifié avec de l'urée	-	-	23	13	
Phosphinates (hypophosphites), phosphonates (phosphites) et phosphates ; polyphosphates, de constitution chimique définie...	637	411	1 461	976	138%
Silicates ; silicates des métaux alcalins du commerce	163	36	771	165	363%
Sulfates ; aluns ; peroxosulfates (persulfates)	2 510	349	4 084	462	33%
<b>PRODUITS CHIMIQUES ORGANIQUES</b>	<b>4 762</b>	<b>5 173</b>	<b>5 230</b>	<b>4 720</b>	<b>-9%</b>
Acides carboxyliques contenant des fonctions oxygénées supplémentaires et leurs anhydrides, halogénures, peroxydes et pe...	666	821	291	173	-79%
Acides monocarboxyliques acycliques non saturés et acides monocarboxyliques cycliques, leurs anhydrides, halogénures, pe...	20	32	-	-	-100%
Acides monocarboxyliques acycliques saturés et leurs anhydrides, halogénures, peroxydes et peroxyacides; leurs dérivés h...	68	83	235	238	185%
Acides nucléiques et leurs sels, de constitution chimique définie ou non ; autres composés hétérocycliques...	22	157	57	361	130%
Alcools acycliques et leurs dérivés halogénés, sulfonés, nitrés ou nitrosés	972	876	948	506	-42%
Aldéhydes, même contenant d'autres fonctions oxygénées; polymères cycliques des aldéhydes; paraformaldéhyde...	5	32	278	73	131%
Autres composés organo-inorganiques	-	-	0	1	
Cétones et quinones, même contenant d'autres fonctions oxygénées, et leurs dérivés halogénés, sulfonés, nitrés ou nitros...	45	35	2	13	-62%
Composés à autres fonctions azotées	1 075	1 614	1 160	1 504	-7%
Composés à fonction amine	-	-	438	27	
Composés à fonction carboxyimide (y compris la saccharine et ses sels) ou à fonction imine	-	-	1	5	
Composés à fonction nitrile	-	-	0	1	
Composés aminés à fonctions oxygénées	954	1 027	1 125	1 056	3%
Composés hétérocycliques à hétéroatome(s) d'azote exclusivement	553	68	5	26	-62%
Composés hétérocycliques à hétéroatome(s) d'oxygène exclusivement	-	-	0	1	
Dérivés halogénés des hydrocarbures	302	222	353	153	-31%
Dérivés organiques de l'hydrazine ou de l'hydroxylamine	-	-	6	13	
Éthers, éthers-alcools, éthers-phénols, éthers-alcools-phénols, peroxydes d'alcools, peroxydes d'éthers, peroxydes de cé...	0	0	45	111	26409%



Produits	Avril-Juin 2022		Avril-Juin 2023		Evolution (B)/(A)-1
	Quantité (t)	Valeur Fob (M.FCFA) (A)	Quantité (t)	Valeur Fob (M.FCFA) (B)	
Hydrocarbures acycliques	-	-	17	12	
Hydrocarbures cycliques	4	13	6	7	-47%
Provitamines et vitamines, naturelles ou reproduites par synthèse (y compris les concentrats naturels), ainsi que leurs ...	13	139	24	91	-35%
Sels et hydroxydes d'ammonium quaternaires ; lécithines et autres phosphoaminolipides, de constitution chimique définie o...	64	56	32	62	11%
Thiocomposés organiques	-	-	206	287	
<b>PRODUITS DE LA MINOTERIE ; MALT ; AMIDONS ET FÉCULES ; INULINE ; GLUTEN DE FROMENT</b>	<b>31 821</b>	<b>10 583</b>	<b>40 413</b>	<b>16 514</b>	<b>56%</b>
Amidons et féculs ; inuline	1 951	772	1 395	462	-40%
Farines de froment (blé) ou de méteil	-	-	43	16	
Gluten de froment (blé), même à l'état sec	369	587	235	339	-42%
Gruaux, semoules et agglomérés sous forme de pellets, de céréales	4 621	1 305	13 298	4 080	213%
Malt, même torréfié	24 880	7 919	25 442	11 616	47%
<b>PRODUITS DE L'ÉDITION, DE LA PRESSE OU DES AUTRES INDUSTRIES GRAPHIQUES ; TEXTES MANUSCRITS OU DACTYLOGRAPHIÉS ET PLANS...</b>	<b>1 678</b>	<b>3 334</b>	<b>966</b>	<b>1 544</b>	<b>-54%</b>
Autres imprimés, y compris les images, les gravures et les photographies	-	-	24	544	
Décalcomanies de tous genres	3	60	-	-	-100%
Journaux et publications périodiques imprimés, même illustrés ou contenant de la publicité	25	1	29	1	13%
Livres, brochures et imprimés similaires, même sur feuillets isolés	1 649	3 273	914	999	-69%
<b>PRODUITS DIVERS DES INDUSTRIES CHIMIQUES</b>	<b>7 552</b>	<b>16 303</b>	<b>17 774</b>	<b>32 184</b>	<b>97%</b>
Acides gras monocarboxyliques industriels ; huiles acides de raffinage ; alcools gras industriels...	-	-	148	152	
Agents d'apprêt ou de finissage, accélérateurs de teinture ou de fixation de matières colorantes et autres produits et p...	-	-	2	4	
Alkylbenzènes en mélanges et alkylnaphtalènes en mélanges, autres que ceux des nos 2707 ou 2902...	-	-	18	8	
Charbons activés ; matières minérales naturelles activées ; noirs d'origine animale, y compris le noir animal épuisé...	-	-	382	109	
Ciments, mortiers, bétons et compositions similaires réfractaires, autres que les produits du no 3801...	324	35	1 274	323	831%
Graphite artificiel ; graphite colloïdal ou semi-colloïdal ; préparations à base de graphite ou d'autre carbone, sous form...	238	254	30	38	-85%
Initiateurs de réaction, accélérateurs de réaction et préparations catalytiques, non dénommés ni compris ailleurs...	-	-	1	4	
Insecticides, antirongeurs, fongicides, herbicides, inhibiteurs de germination et régulateurs de croissance pour plantes...	3 587	13 846	10 497	28 810	108%
Lessives résiduelles de la fabrication des pâtes de cellulose, même concentrées, désucrées ou traitées chimiquement, y c...	-	-	244	5	
Liants préparés pour moules ou noyaux de fonderie ; produits chimiques et préparations des industries chimiques ou des in...	2 183	1 119	3 218	1 180	5%
Liquides pour freins hydrauliques et autres liquides préparés pour transmissions hydrauliques, ne contenant pas d'huiles...	19	22	9	10	-54%
Milieux de culture préparés pour le développement et l'entretien des micro-organismes (y compris les virus et les organi...	-	-	12	497	
Préparations antidétonantes, inhibiteurs d'oxydation, additifs peptisants, améliorants de viscosité, additifs anticorros...	182	589	21	101	-83%
Préparations antigel et liquides préparés pour dégivrage	-	-	19	17	
Préparations dites « accélérateurs de vulcanisation » ; plastifiants composites pour caoutchouc ou matières plastiques, n...	20	15	0	1	-94%



Produits	Avril-Juin 2022		Avril-Juin 2023		Evolution (B)/(A)-1
	Quantité (t)	Valeur Fob (M.FCFA) (A)	Quantité (t)	Valeur Fob (M.FCFA) (B)	
Préparations pour le décapage des métaux ; flux à souder ou à braser et autres préparations auxiliaires pour le soudage O...	-	-	5	0	
Réactifs de diagnostic ou de laboratoire sur tout support et réactifs de diagnostic ou de laboratoire préparés, même pré...	2	54	8	222	312%
Solvants et diluants organiques composites, non dénommés ni compris ailleurs ; préparations conçues pour enlever les pein...	980	338	1 827	591	75%
<b>PRODUITS PHARMACEUTIQUES</b>	<b>6 409</b>	<b>33 710</b>	<b>7 763</b>	<b>41 734</b>	<b>24%</b>
Médicaments (à l'exclusion des produits des nos 3002, 3005 ou 3006) constitués par des produits mélangés entre eux, prép...	-	-	3	1	
Médicaments (à l'exclusion des produits des nos 3002, 3005 ou 3006) constitués par des produits mélangés ou non mélangés...	2 480	6 055	800	924	-85%
Ouates, gazes, bandes et articles analogues (pansements, sparadraps, sinapismes, par exemple), imprégnés ou recouverts d...	58	166	127	330	99%
Préparations et articles pharmaceutiques visés à la note 4 du présent chapitre	981	168	1 885	800	377%
Sang humain ; sang animal préparé en vue d'usages thérapeutiques, prophylactiques ou de diagnostic ; antisérums, autres fr...	-	-	5	350	
<b>PRODUITS PHOTOGRAPHIQUES OU CINÉMATOGRAPHIQUES</b>	<b>7</b>	<b>113</b>	<b>16</b>	<b>45</b>	<b>-60%</b>
Papiers, cartons et textiles, photographiques, sensibilisés, non impressionnés	-	-	8	27	
Plaques et films plans, photographiques, sensibilisés, non impressionnés, en autres matières que le papier, le carton ou...	7	113	9	18	-84%
<b>QUINCAILLERIE</b>	<b>8 283</b>	<b>1 640</b>	<b>752</b>	<b>365</b>	<b>-78%</b>
<b>RÉACTEURS NUCLÉAIRES, CHAUDIÈRES, MACHINES, APPAREILS ET ENGINS MÉCANIQUES ; PARTIES DE CES MACHINES OU APPAREILS...</b>	<b>8 971</b>	<b>22 237</b>	<b>19 093</b>	<b>49 255</b>	<b>122%</b>
Appareils auxiliaires pour chaudières des nos 8402 ou 8403 (économiseurs, surchauffeurs, appareils de ramonage ou de réc...	6	45	-	-	-100%
Appareils et instruments de pesage, y compris les balances et balances à vérifier les pièces usinées, mais à l'exclusion...	2	9	76	194	2022%
Appareils mécaniques (même à main) à projeter, disperser ou pulvériser des matières liquides ou en poudre ; extincteurs, ...	149	257	195	254	-1%
Appareils, dispositifs ou équipements de laboratoire, même chauffés électriquement (à l'exclusion des fours et autres ap...	21	221	161	1 090	394%
Arbres de transmission (y compris les arbres à cames et les vilebrequins) et manivelles ; paliers et coussinets ; engrenag...	113	341	2	15	-96%
Articles de robinetterie et organes similaires pour tuyauteries, chaudières, réservoirs, cuves ou contenants similaires, ...	57	211	53	438	108%
Autres machines et appareils de bureau (duplicateurs hectographiques ou à stencils, machines à imprimer les adresses, di...	-	-	17	75	
Autres machines et appareils de levage, de chargement, de déchargement ou de manutention (ascenseurs, escaliers mécaniqu...	26	60	205	1 092	1716%
Autres machines et appareils de terrassement, nivellement, décapage, excavation, compactage, extraction ou forage de la ...	61	91	240	605	568%
Autres machines et appareils pour l'agriculture, l'horticulture, la sylviculture, l'aviculture ou l'apiculture, y compri...	98	265	176	480	81%



Produits	Avril-Juin 2022		Avril-Juin 2023		Evolution (B)/(A)-1
	Quantité (t)	Valeur Fob (M.FCFA) (A)	Quantité (t)	Valeur Fob (M.FCFA) (B)	
Autres machines et appareils pour le travail de la pâte à papier, du papier ou du carton, y compris les coupeuses de tou...	0	2	29	54	3406%
Autres machines-outils pour le travail des métaux ou des cermet, travaillant sans enlèvement de matière...	10	278	1	2	-99%
Autres moteurs et machines motrices	14	128	4	43	-66%
Bigues ; grues et blondins ; ponts roulants, portiques de déchargement ou de manutention, ponts-grues, chariots-cavaliers ...	506	772	244	356	-54%
Bouteurs (bulldozers), bouteurs biais (angledozers), niveleuses, décapeuses (scrapers), pelles mécaniques, excavateurs, ...	3 358	8 132	6 721	13 079	61%
Brûleurs pour l'alimentation des foyers, à combustibles liquides, à combustibles solides pulvérisés ou à gaz ; foyers aut...	-	-	17	387	
Centrifugeuses, y compris les essoreuses centrifuges ; appareils pour la filtration ou l'épuration des liquides ou des ga...	983	794	1 650	1 305	64%
Chariots-gerbeurs ; autres chariots de manutention munis d'un dispositif de levage	287	764	746	2 103	175%
Châssis de fonderie ; plaques de fond pour moules ; modèles pour moules ; moules pour les métaux (autres que les lingotière...	0	2	43	305	16251%
Chaudières à vapeur (générateurs de vapeur), autres que les chaudières pour le chauffage central conçues pour produire à...	-	-	32	657	
Chaudières pour le chauffage central autres que celles du no 8402	1	3	4	9	170%
Convertisseurs, poches de coulée, lingotières et machines à couler (mouler) pour métallurgie, aciérie ou fonderie...	-	-	7	11	
Fours industriels ou de laboratoires, y compris les incinérateurs, non électriques	-	-	24	92	
Générateurs de gaz à l'air ou de gaz à l'eau, avec ou sans leurs épureurs ; générateurs d'acétylène et générateurs simi...	1	13	-	-	-100%
Joints métalloplastiques ; jeux ou assortiments de joints de composition différente présentés en pochettes, enveloppes ou...	-	-	0	0	
Laminoirs à métaux et leurs cylindres	413	363	1	54	-85%
Machines (y compris les presses) à forger ou à estamper, moutons, marteaux-pilons et martinets pour le travail des métal...	33	73	17	34	-53%
Machines (y compris les unités d'usinage à glissières) à percer, aléser, fraiser, fileter ou tarauder les métaux par enl...	4	20	-	-	-100%
Machines à coudre, autres que les machines à coudre les feuillets du no 8440 ; meubles, embases et couvercles spécialement...	-	-	125	25	
Machines à ébarber, affûter, meuler, rectifier, roder, polir ou à faire d'autres opérations de finissage, travaillant de...	-	-	1	16	
Machines à laver la vaisselle ; machines et appareils servant à nettoyer ou à sécher les bouteilles ou autres récipients ; ...	32	758	101	2 040	169%
Machines à laver le linge, même avec dispositif de séchage	110	114	75	44	-61%
Machines à raboter, étaux-limeurs, machines à mortaiser, brocher, tailler les engrenages, finir les engrenages, scier, t...	-	-	66	377	
Machines à traire et machines et appareils de laiterie	-	-	8	54	
Machines automatiques de traitement de l'information et leurs unités ; lecteurs magnétiques ou optiques, machines de mise...	0	9	23	709	8159%
Machines et appareils (autres que les machines du no 8450) pour le lavage, le nettoyage, l'essorage, le séchage, le repa...	51	32	-	-	-100%
Machines et appareils à trier, cribler, séparer, laver, concasser, broyer, mélanger ou malaxer les terres, pierres, mine...	330	334	385	1 032	209%
Machines et appareils auxiliaires pour les machines des nos 8444, 8445, 8446 ou 8447 (ratières, mécaniques Jacquard, cas...	-	-	21	257	



Produits	Avril-Juin 2022		Avril-Juin 2023		Evolution (B)/(A)-1
	Quantité (t)	Valeur Fob (M.FCFA) (A)	Quantité (t)	Valeur Fob (M.FCFA) (B)	
Machines et appareils mécaniques ayant une fonction propre, non dénommés ni compris ailleurs dans le présent chapitre...	284	1 645	483	2 755	67%
Machines et appareils pour la fabrication de la pâte de matières fibreuses cellulosiques ou pour la fabrication ou le fi...	-	-	21	168	
Machines et appareils pour la préparation, le tannage ou le travail des cuirs ou peaux ou pour la fabrication ou la répa...	53	106	-	-	-100%
Machines et appareils pour le brochage ou la reliure, y compris les machines à coudre les feuillets...	3	3	45	365	11698%
Machines et appareils pour le conditionnement de l'air comprenant un ventilateur à moteur et des dispositifs propres à m...	333	305	533	518	70%
Machines et appareils pour le travail du caoutchouc ou des matières plastiques ou pour la fabrication de produits en ces...	40	280	152	2 110	654%
Machines et appareils servant à l'impression au moyen de planches, cylindres et autres organes imprimants du no 8442 ; au...	120	1 643	61	422	-74%
Machines et appareils, non dénommés ni compris ailleurs dans le présent chapitre, pour la préparation ou la fabrication ...	177	698	355	3 424	391%
Machines pour le nettoyage, le triage ou le criblage des grains ou des légumes secs ; machines et appareils pour le minot...	91	261	653	2 467	844%
Machines, appareils et engins agricoles, horticoles ou sylvicoles pour la préparation ou le travail du sol ou pour la cu...	18	90	31	24	-73%
Machines, appareils et engins pour la récolte et le battage des produits agricoles, y compris les presses à paille ou à ...	12	26	-	-	-100%
Machines, appareils et matériels (autres que les machines des nos 8456 à 8465) pour la préparation ou la fabrication des...	1	20	5	4	-80%
Machines-outils (y compris les machines à clouer, agraffer, coller ou autrement assembler) pour le travail du bois, du li...	18	144	42	69	-52%
Machines-outils pour le travail de la pierre, des produits céramiques, du béton, de l'amiante-ciment ou de matières miné...	-	-	156	462	
Machines-outils travaillant par enlèvement de toute matière et opérant par laser ou autre faisceau de lumière ou de phot...	6	13	1	30	132%
Métiers à tisser	-	-	13	150	
Moteurs à piston alternatif ou rotatif, à allumage par étincelles (moteurs à explosion)	-	-	26	12	
Outils pneumatiques, hydrauliques ou à moteur (électrique ou non électrique) incorporé, pour emploi à la main...	8	57	8	79	40%
Palans ; treuils et cabestans ; crics et vérins	3	15	15	77	406%
Parties de machines ou d'appareils, non dénommées ni comprises ailleurs dans le présent chapitre, ne comportant pas de C...	-	-	18	120	
Parties et accessoires (autres que les coffrets, housses et similaires) reconnaissables comme étant exclusivement ou pri...	6	308	-	-	-100%
Parties et accessoires reconnaissables comme étant exclusivement ou principalement destinés aux machines des nos 8456 à ...	4	51	-	-	-100%
Parties reconnaissables comme étant exclusivement ou principalement destinées aux machines ou appareils des n° 8425 à 84...	3	24	-	-	-100%
Parties reconnaissables comme étant exclusivement ou principalement destinées aux machines ou appareils des nos 8425 à 8...	290	970	188	1 439	48%
Parties reconnaissables comme étant exclusivement ou principalement destinées aux moteurs des nos 8407 ou 8408...	10	26	0	10	-60%
Pompes à air ou à vide, compresseurs d'air ou d'autres gaz et ventilateurs ; hottes aspirantes à extraction ou à recyclag...	397	189	421	718	280%
Pompes pour liquides, même comportant un dispositif mesureur ; élévateurs à liquides	43	121	91	443	267%
Réfrigérateurs, congélateurs-conservateurs et autres matériel, machines et appareils pour la production du froid, à équ...	304	589	1 417	1 690	187%



Produits	Avril-Juin 2022		Avril-Juin 2023		Evolution (B)/(A)-1
	Quantité (t)	Valeur Fob (M.FCFA) (A)	Quantité (t)	Valeur Fob (M.FCFA) (B)	
Roulements à billes, à galets, à rouleaux ou à aiguilles	1	16	21	151	870%
Turbines hydrauliques, roues hydrauliques et leurs régulateurs	22	207	2	69	-67%
<b>RÉSIDUS ET DÉCHETS DES INDUSTRIES ALIMENTAIRES ; ALIMENTS PRÉPARÉS POUR ANIMAUX</b>	<b>29 273</b>	<b>11 616</b>	<b>19 349</b>	<b>7 785</b>	<b>-33%</b>
Farines, poudres et agglomérés sous forme de pellets, de viandes, d'abats, de poissons ou de crustacés, de mollusques ou...	331	162	186	130	-20%
Préparations des types utilisés pour l'alimentation des animaux	6 420	4 080	4 586	3 389	-17%
Tourteaux et autres résidus solides, même broyés ou agglomérés sous forme de pellets, de l'extraction de l'huile de soja...	22 522	7 374	14 578	4 265	-42%
<b>SAVONS, AGENTS DE SURFACE ORGANIQUES, PRÉPARATIONS POUR LESSIVES, PRÉPARATIONS LUBRIFIANTES, CIRES ARTIFICIELLES, CIRES ...</b>	<b>1 232</b>	<b>1 281</b>	<b>2 177</b>	<b>3 583</b>	<b>180%</b>
Agents de surface organiques (autres que les savons); préparations tensio-actives, préparations pour lessives (y compris...	772	838	844	870	4%
Bougies, chandelles, cierges et articles similaires	-	-	431	129	
Cirages et crèmes pour chaussures, encaustiques, brillants pour carrosseries, verre ou métaux, pâtes et poudres à recure...	-	-	8	26	
Cires artificielles et cires préparées	-	-	16	46	
Préparations lubrifiantes (y compris les huiles de coupe, les préparations pour le dégrippage des écrous, les préparatio...	337	365	167	173	-53%
Savons ; produits et préparations organiques tensio-actifs à usage de savon, en barres, en pains, en morceaux ou en sujet...	123	78	711	2 338	2893%
<b>SEL ; SOUFRE ; TERRES ET PIERRES ; PLÂTRES, CHAUX ET CEMENTS</b>	<b>743 527</b>	<b>19 039</b>	<b>775 962</b>	<b>20 358</b>	<b>7%</b>
Autres argiles (à l'exclusion des argiles expansées du no 6806), andalousite, cyanite, sillimanite, même calcinées ; mull...	661	167	343	93	-44%
Cailloux, graviers, pierres concassées, des types généralement utilisés pour le bétonnage ou pour l'empierrement des rou...	465	46	-	-	-100%
Carbonate de magnésium naturel (magnésite); magnésie électrofondue; magnésie calcinée à mort (frittée), même contenant d...	3	10	-	-	-100%
Castines ; pierres à chaux ou à ciment	355	20	379	10	-48%
Chaux vive, chaux éteinte et chaux hydraulique, à l'exclusion de l'oxyde et de l'hydroxyde de calcium du no 2825...	2 679	347	5 298	707	103%
Ciments hydrauliques (y compris les ciments non pulvérisés dits « clinkers »), même colorés	671 093	16 835	708 473	17 894	6%
Craie	371	83	913	211	155%
Dolomie, même frittée ou calcinée, y compris la dolomie dégrossie ou simplement débitée, par sciage ou autrement, en blo...	596	25	2 518	78	210%
Farines siliceuses fossiles (kieselguhr, tripolite, diatomite, par exemple) et autres terres siliceuses analogues, d'une...	313	119	224	100	-16%
Granit, porphyre, basalte, grès et autres pierres de taille ou de construction, même dégrossis ou simplement débités, pa...	50	10	-	-	-100%
Graphite naturel	10	17	-	-	-100%
Gypse; anhydrite; plâtres, même colorés ou additionnés de faibles quantités d'accélérateurs ou de retardateurs...	16 458	242	11 394	441	82%
Kaolin et autres argiles kaoliniques, même calcinés	-	-	26	17	
Matières minérales non dénommées ni comprises ailleurs	1 212	128	171	14	-89%
Sables naturels de toute espèce, même colorés, à l'exclusion des sables métallifères du chapitre 26...	-	-	29	8	
Sel (y compris le sel préparé pour la table et le sel dénaturé) et chlorure de sodium pur, même en solution aqueuse ou a...	47 802	772	46 150	773	0%



Produits	Avril-Juin 2022		Avril-Juin 2023		Evolution (B)/(A)-1
	Quantité (t)	Valeur Fob (M.FCFA) (A)	Quantité (t)	Valeur Fob (M.FCFA) (B)	
Stéatite naturelle, même dégrossie ou simplement débitée, par sciage ou autrement, en blocs ou en plaques de forme carré...	20	5	43	11	117%
Sulfate de baryum naturel (barytine); carbonate de baryum naturel (withérite), même calciné, à l'exclusion de l'oxyde de...	1 439	214	-	-	-100%
<b>SOIE</b>	-	-	<b>0</b>	<b>1</b>	
Fils de soie (autres que les fils de déchets de soie) non conditionnés pour la vente au détail	-	-	0	1	
<b>SUCRES ET SUCRERIES</b>	<b>35 444</b>	<b>11 125</b>	<b>32 732</b>	<b>11 955</b>	<b>7%</b>
Autres sucres, y compris le lactose, le maltose, le glucose et le fructose (lévulose) chimiquement purs, à l'état solide...	7 467	1 951	5 998	2 197	13%
Sucreries sans cacao (y compris le chocolat blanc)	149	188	212	266	42%
Sucres de canne ou de betterave et saccharose chimiquement pur, à l'état solide	27 829	8 987	26 522	9 493	6%
<b>TABACS ET SUCCÉDANÉS DE TABAC FABRIQUÉS</b>	<b>1 018</b>	<b>5 143</b>	<b>711</b>	<b>3 038</b>	<b>-41%</b>
Autres tabacs et succédanés de tabac, fabriqués ; tabacs « homogénéisés » ou « reconstitués »; extraits et sauces de taba...	45	6	176	6	7%
Cigares (y compris ceux à bouts coupés), cigarillos et cigarettes, en tabac ou en succédanés de tabac...	973	5 137	535	3 032	-41%
<b>TAPIS ET AUTRES REVÊTEMENTS DE SOL EN MATIÈRES TEXTILES</b>	-	-	<b>330</b>	<b>127</b>	
Autres tapis et revêtements de sol en matières textiles, même confectionnés	-	-	2	0	
Tapis et autres revêtements de sol en matières textiles, tissés, non touffetés ni floqués, même confectionnés, y compris...	-	-	16	5	
Tapis et autres revêtements de sol en matières textiles, touffetés, même confectionnés	-	-	12	49	
<b>TISSUS IMPRÉGNÉS, ENDUITS, RECOUVERTS OU STRATIFIÉS ; ARTICLES TECHNIQUES EN MATIÈRES TEXTILES</b>	<b>1</b>	<b>10</b>	<b>44</b>	<b>73</b>	<b>663%</b>
Courroies transporteuses ou de transmission en matières textiles, même imprégnées, enduites, recouvertes de matière plas...	0	2	1	13	669%
Produits et articles textiles pour usages techniques, visés à la note 7 du présent chapitre	0	8	2	40	436%
Tissus imprégnés, enduits ou recouverts de matière plastique ou stratifiés avec de la matière plastique, autres que ceux...	0	0	41	20	4999%
<b>VÉHICULES ET MATÉRIEL POUR VOIES FERRÉES OU SIMILAIRES ET LEURS PARTIES ; APPAREILS MÉCANIQUES (Y COMPRIS ÉLECTROMÉCANIQUE...)</b>	<b>473</b>	<b>602</b>	<b>316</b>	<b>1 034</b>	<b>72%</b>
Cadres et conteneurs (y compris les conteneurs-citernes et les conteneurs-réservoirs) spécialement conçus et équipés pou...	184	265	16	56	-79%
Parties de véhicules pour voies ferrées ou similaires	208	151	300	978	549%
Wagons pour le transport sur rail de marchandises	81	186	-	-	-100%
<b>VERRE ET OUVRAGES EN VERRE</b>	<b>10 261</b>	<b>1 810</b>	<b>13 523</b>	<b>2 626</b>	<b>45%</b>
Ampoules et enveloppes tubulaires, ouvertes, et leurs parties, en verre, sans garnitures, pour lampes électriques, tubes...	12	1	16	6	469%
Bonbonnes, bouteilles, flacons, bocal, pots, emballages tubulaires, ampoules et autres récipients de transport ou d'emb...	6 939	1 402	9 379	1 996	42%
Calcin et autres déchets et débris de verre ; verre en masse	1 431	61	735	28	-55%
Fibres de verre (y compris la laine de verre) et ouvrages en ces matières (fils, tissus, par exemple) ...	-	-	29	42	
Glace (verre flotté et verre douci ou poli sur une ou deux faces) en plaques ou en feuilles, même à couche absorbante, r...	577	73	618	43	-42%
Objets en verre pour le service de la table, pour la cuisine, la toilette, le bureau, l'ornementation des appartements o...	962	218	1 088	253	16%



Produits	Avril-Juin 2022		Avril-Juin 2023		Evolution (B)/(A)-1
	Quantité (t)	Valeur Fob (M.FCFA) (A)	Quantité (t)	Valeur Fob (M.FCFA) (B)	
Perles de verre, imitations de perles fines ou de culture, imitations de pierres gemmes et articles similaires de verrot...	-	-	20	8	
Verre de sécurité, consistant en verres trempés ou formés de feuilles contrecollées	235	48	196	63	33%
<b>VÊTEMENTS ET ACCESSOIRES DU VÊTEMENT, AUTRES QU'EN BONNETERIE</b>	<b>12</b>	<b>23</b>	<b>48</b>	<b>170</b>	<b>628%</b>
Chemises et chemisettes, pour hommes ou garçonnets	-	-	9	2	
Costumes ou complets, ensembles, vestons, pantalons, salopettes à bretelles, culottes et shorts (autres que pour le bain...	11	0	-	-	-100%
Costumes tailleurs, ensembles, vestes, robes, jupes, jupes-culottes, pantalons, salopettes à bretelles, culottes et shor...	-	-	1	7	
Gilets de corps et chemises de jour, combinaisons ou fonds de robes, jupons, slips, chemises de nuit, pyjamas, déshabill...	-	-	3	13	
Survêtements de sport (trainings), combinaisons et ensembles de ski, maillots, culottes et slips de bain ; autres vêtemen...	-	-	7	140	
Vêtements confectionnés en produits des nos 5602, 5603, 5903, 5906 ou 5907	-	-	27	8	
<b>VÊTEMENTS ET ACCESSOIRES DU VÊTEMENT, EN BONNETERIE</b>	<b>139</b>	<b>139</b>	<b>340</b>	<b>219</b>	<b>57%</b>
Collants (bas-culottes), bas, mi-bas, chaussettes et autres articles chaussants, y compris les collants (bas-culottes), ...	19	59	-	-	-100%
Combinaisons ou fonds de robes, jupons, slips, chemises de nuit, pyjamas, déshabillés, peignoirs de bain, robes de chamb...	-	-	9	86	
Survêtements de sport (trainings), combinaisons et ensembles de ski, maillots, culottes et slips de bain, en bonneterie...	100	35	139	28	-21%
T-shirts et maillots de corps, en bonneterie	19	22	14	90	304%
<b>VIANDES ET ABATS COMESTIBLES</b>	<b>-</b>	<b>-</b>	<b>107</b>	<b>59</b>	
Abats comestibles des animaux des espèces bovine, porcine, ovine, caprine, chevaline, asine ou mulassière, frais, réfrig...	-	-	107	59	
<b>VOITURES AUTOMOBILES, TRACTEURS, CYCLES ET AUTRES VÉHICULES TERRESTRES, LEURS PARTIES ET ACCESSOIRES...</b>	<b>27 276</b>	<b>57 042</b>	<b>25 812</b>	<b>50 731</b>	<b>-11%</b>
Bicyclettes et autres cycles (y compris les triporteurs), sans moteur	-	-	24	9	
Chariots automobiles non munis d'un dispositif de levage, des types utilisés dans les usines, les entrepôts, les ports o...	148	296	10	5	-98%
Chars et automobiles blindées de combat, armés ou non ; leurs parties	141	131	28	31	-77%
Landaus, poussettes et voitures similaires pour le transport des enfants, et leurs parties	29	31	9	5	-82%
Motocycles (y compris les cyclomoteurs) et cycles équipés d'un moteur auxiliaire, avec ou sans side-cars ; side-cars...	634	1 474	818	1 447	-2%
Parties et accessoires des véhicules automobiles des nos 8701 à 8705	104	101	72	179	78%
Parties et accessoires des véhicules des nos 8711 à 8713	2 039	1 057	2 565	1 464	39%
Remorques et semi-remorques pour tous véhicules ; autres véhicules non automobiles ; leurs parties...	1 013	608	833	722	19%
Tracteurs (à l'exclusion des chariots-tracteurs du no 8709)	1 080	4 149	1 898	5 451	31%
Véhicules automobiles à usages spéciaux, autres que ceux principalement conçus pour le transport de personnes ou de marc...	1 391	2 492	1 554	3 185	28%
Véhicules automobiles pour le transport de dix personnes ou plus, chauffeur inclus	769	3 252	656	2 585	-21%
Véhicules automobiles pour le transport de marchandises	11 124	19 019	6 824	8 517	-55%
Voitures de tourisme et autres véhicules automobiles principalement conçus pour le transport de personnes (autres que ..	8 733	24 385	10 459	26 759	10%
<b>ZINC ET OUVRAGES EN ZINC</b>	<b>-</b>	<b>-</b>	<b>30</b>	<b>8</b>	
Autres ouvrages en zinc	-	-	24	4	
Déchets et débris de zinc	-	-	6	4	

Source : CNCC





MUSEE MARITIME DOUALA  
DOUALA MARITIME MUSEUM



Auguste MBAPPE PENDA  
DG CNCC



## MUSEE MARITIME DE DOUALA

*Une idée originale du Conseil National des Chargeurs du Cameroun (CNCC)*

- Promotion de l'histoire maritime du Cameroun et du Golfe de Guinée
- Sauvegarde du patrimoine maritime matériel et immatériel du Cameroun
- Promotion du secteur maritime.

Le Musée Maritime de Douala dispose d'une rampe et d'un ascenseur qui le rendent accessible à tous.

- Ouvert : du mardi au vendredi de 09H à 17h , week-end et jours fériés de 12h à 17H.
- Lundi : fermé au public.
- Réservations : pour une meilleure organisation des visites de groupes (plus de 09 personnes), il est conseillé de réserver au moins 24 heures à l'avance.



## DOUALA MARITIME MUSEUM

*The brainchild of the Cameroon National Shippers' Council (CNSC)*

- Promoting the maritime history of Cameroon and the Gulf of Guinea
- Safeguarding the tangible and intangible maritime heritage of Cameroon
- Promoting the maritime sector.

The Douala Maritime Museum has a ramp and a lift to allow better access to everyone.

- Opening Hours : from Tuesday to Friday as from 09 a.m. to 5 p.m., week ends and all public holidays from 12 noon to 5 p.m.
- Mondays : closed to the public.
- Planned visits : we organise guided groups tour on request. All you need to do is to contact us 24 hours before hand.



*«Connaitre le passé pour mieux comprendre le présent et construire le futur»  
"Knowing the past to better understand the present and shape the future"*

Rue de l'hôpital - Bonanjo, Douala Cameroun  
Téléphone : (+237) 233 42 21 66  
Mobile : (+237) 674 90 93 09 / 674 3972 44 / 697 29 96 80

P.O. Box 1588 Douala  
Email : info@cncc.cm  
Website : www.cncc.cm



#### 4. Taux de fret moyen d'un conteneur (20 SEC, 20 FRIGO, 40 SEC et 40 FRIGO) à l'import au deuxième trimestre 2023

Pays de chargement - <b>AFRIQUE</b>	Port de chargement	Taux de fret moyen d'un conteneur (millier de FCFA)			
		20FRIGO	20SEC	40FRIGO	40SEC
Afrique du Sud	Cape Town	-	2 014	1 665	1 655
	Coega	-	1 010	-	-
	Durban	-	2 200	1 727	2 364
	Port Elizabeth	-	-	-	3 135
Algérie	Alger	-	873	2 525	2 363
	Oran	-	754	-	1 837
Benin	Cotonou	-	1 109	-	-
Congo - Brazzaville	Pointe Noire	-	-	-	1 869
Côte d'Ivoire	Abidjan	-	895	-	1 387
Djibouti	Djibouti	-	-	-	2 631
Egypte	Alexandrie	-	1 308	-	2 359
	Damiette	-	1 091	-	2 296
	Port-Saïd	-	1 057	1 588	2 154
	Sokhna	-	1 210	-	-
Gabon	Libreville	-	987	-	-
Ghana	Takoradi	-	1 941	-	-
	Tema	-	1 007	-	3 741
Ile de la Réunion	Pointe des Galets	-	5 897	-	-
Ile Maurice	Port-Louis	-	905	-	1 837
Kenya	Mombasa	-	1 356	-	2 723
Liberia	Monrovia	-	1 715	-	-
Maroc	Agadir	1 083	1 091	1 977	1 968
	Casablanca	-	1 398	-	2 288
	Tanger Med	-	-	3 150	3 542
	Tanger Ville	-	-	-	1 968
Mauritanie	Nouadhibou	-	-	2 184	2 123
	Nouakchott	-	-	3 203	-
Mozambique	Maputo	-	2 226	-	-
Namibie	Walvis Bay	-	-	-	419
Nigeria	Onne	-	-	-	1 376
	Tincan Island	-	-	-	4 028
Sénégal	Dakar	-	1 060	1 485	1 590
Togo	Lome	-	1 012	-	216 879
Tunisie	Bizerte	-	-	2 073	-
	Radès	-	2 494	4 198	2 048
	Sfax	1 102	942	-	1 512
	Tunis	-	1 066	2 073	2 116

Source : CNCC



Pays de chargement - AMERIQUE	Port de chargement	Taux de fret moyen d'un conteneur (millier de FCFA)			
		20FRIGO	20SEC	40FRIGO	40SEC
Argentine	Buenos Aires	-	1 412	5 877	-
	Rosario	-	-	-	6 256
Brésil	Itapoá	-	-	2 150	2 562
	Navegantes	-	-	6 002	-
	Paranaguá	-	-	-	2 362
	Rio Grande	-	-	2 480	2 093
	Santos	-	1 696	-	3 290
	Suape	-	1 718	-	-
	Vitoria	-	1 968	-	2 609
Canada	Corner Brook	-	-	-	2 950
	Montréal	-	2 101	3 663	1 960
Chili	Coronel	-	-	3 586	-
	San Antonio	-	960	-	-
	San Vicente	-	-	3 561	-
Colombie	Santa Marta	-	1 761	-	-
Costa Rica	Moín	-	4 657	-	-
États-Unis d'Amérique	Baltimore	-	2 060	2 173	2 181
	Boston	-	949	-	2 960
	Freeport	-	-	-	1 610
	Houston	-	1 946	-	2 040
	Long Beach	-	-	-	1 813
	Los Angeles	-	2 093	-	1 837
	Miami	-	2 563	1 914	1 911
	New York	-	1 794	1 210	2 451
	Newark	-	4 290	-	2 019
	Norfolk	-	3 072	-	2 656
	Oakland	-	-	-	1 979
	Savannah	-	5 444	-	2 117
	Seattle	-	-	-	2 494
Guatemala	Santo Tomás de Castilla	-	-	-	4 295
Guyane	Dégrad des Cannes	-	1 312	-	-
Mexique	Altamira	-	2 444	-	2 037
	Ensenada	-	-	4 920	-
Pérou	Callao	-	2 283	2 391	-
Uruguay	Montevideo	-	-	5 166	3 042

Source : CNCC

4. Taux de fret moyen d'un conteneur à l'import au deuxième trimestre 2023



Pays de chargement - ASIE	Port de chargement	Taux de fret moyen d'un conteneur (millier de FCFA)			
		20FRIGO	20SEC	40FRIGO	40SEC
Arabie Saoudite	Ad Dammam	-	-	-	2 729
	Al Jubail	-	1 312	2 624	1 624
	Dammam	-	4 043	-	1 509
	Jeddah	-	-	-	2 227
	King Abdullah Port	-	-	-	1 926
Bahreïn	Bahreïn	-	2 202	-	1 949
Bangladesh	Chittagong	-	1 196	-	-
Chine	Beijiao	-	-	-	1 316
	Changsha	-	1 196	-	-
	Changzhou	-	2 027	-	-
	Chongqing	-	-	-	2 845
	Dafeng	-	1 575	-	-
	Dalian	-	1 353	-	1 945
	Fuqing	-	777	-	1 811
	Fuzhou	-	979	-	2 256
	Gāolán	-	-	-	2 990
	Gaoming	-	1 157	-	1 661
	Gaosha	-	-	-	1 794
	Gaoyao	-	1 312	-	-
	Haikou	-	-	2 361	-
	Hefei	-	-	-	2 924
	Huangpu	-	1 463	-	1 744
	Jiangmen	-	1 181	-	1 634
	Jiangyin	-	1 213	-	1 952
	Jiujiang	-	1 183	-	-
	Lianyungang	-	2 457	-	1 562
	Nanchang	-	1 349	-	2 787
	Nanjing	-	2 819	-	1 638
	Nansha	1 196	1 176	1 640	1 469
	Nantong	-	-	-	1 967
	Ningbo	1 351	1 186	3 280	1 440
	Qingdao	1 257	1 367	2 992	2 080
	Qinzhou	-	1 858	-	2 407
	Rongqi	-	-	-	1 312
	Sanrong	-	1 639	-	-
	Sanshui	-	1 491	-	-
	Shanghai	2 078	1 760	7 434	2 043
	Shantou	-	-	-	2 203
	Shekou	-	1 549	4 487	1 595
	Shenzhen	-	-	-	752
	Shunde	-	-	-	1 312
	Taizhou	-	-	-	2 384
	Tianji Xingang	-	1 396	-	1 933
	Tianjin	-	1 201	-	1 613



Pays de chargement - ASIE	Port de chargement	Taux de fret moyen d'un conteneur (millier de FCFA)			
		20FRIGO	20SEC	40FRIGO	40SEC
	Waihai	-	-	-	1 894
	Weihai	-	1 312	-	-
	Wenzhou	-	1 622	-	1 505
	Wu Chong Kou	-	-	-	2 624
	Wuhan	-	1 003	-	2 424
	Wuhu	-	-	-	1 578
	Xiamen	-	1 220	6 512	2 152
	Xiaolan	-	1 214	-	1 681
	Xingang	-	1 323	-	1 714
	Yangpu	-	1 086	-	1 210
	Yangzhou	-	-	-	3 557
	Yantian	-	1 889	5 490	1 636
	Yi Chang	-	2 188	-	1 815
	Yunfu	-	1 513	-	-
	Zha Pu	-	-	-	3 018
	Zhangjiagang	-	2 217	-	1 648
	Zhanjiang	-	1 732	-	1 971
	Zhenjiang	-	1 517	-	-
	Zhongshan	-	-	-	1 852
	Zhuhai	-	-	-	1 818
Corée du Sud	Busan	1 519	1 533	1 811	2 671
	Gwangyang	-	2 296	-	-
	Incheon	-	1 581	-	2 578
	Kwangyang	-	2 624	-	-
Emirats Arabes Unis	Abu Dhabi	-	-	-	2 493
	Dubai	-	1 815	-	1 794
	Jebel Ali	1 937	1 729	4 103	2 010
	Ras Al Khaimah	-	-	-	1 437
Hong Kong SAR China	Hong Kong	-	1 181	-	2 377
Inde	Chennai	-	2 318	-	2 150
	Ennore	-	2 149	2 203	2 211
	Haldia	-	1 298	-	-
	Hazira	-	1 513	-	2 611
	Kakinada	-	807	-	-
	Kolkata	-	1 714	-	2 988
	Krishnapatnam	-	1 997	-	-
	Mangalore	-	-	-	2 591
	Mundra	1 193	1 395	3 927	2 183
	New Mangalore	-	-	-	2 691
	Nhava Sheva	-	1 841	4 175	2 581
	Pipavav	-	-	4 641	2 077
	Tuticorin	-	2 527	-	2 432
	Visakhapatnam	-	1 464	-	-
Indonesie	Batam	-	-	-	3 022



Pays de chargement - ASIE	Port de chargement	Taux de fret moyen d'un conteneur (millier de FCFA)			
		20FRIGO	20SEC	40FRIGO	40SEC
	Belawan	-	1 113	-	-
	Jakarta	-	1 506	-	2 120
	Perawang	-	-	-	2 414
	Surabaya	-	2 660	-	-
	Tanjung Pelepas	-	1 837	-	3 864
	Tanjung Perak	-	2 114	-	-
	Tanjung Priok	-	1 716	-	2 177
Israel	Ashdod	-	-	-	2 296
Japon	Hakata	-	-	-	2 423
	Kobe	-	1 418	-	2 851
	Nagoya	-	2 106	-	3 468
	Naha	-	-	-	2 296
	Osaka	-	2 421	-	2 118
	Tomakomai	-	-	-	5 492
	Yokohama	-	2 239	-	2 199
Jordanie	Aqaba	-	1 308	-	3 223
Koweït	Shuwaikh	-	-	-	1 644
Liban	Beyrouth	-	1 503	-	2 037
Malaisie	Pasir Gudang	-	1 214	-	908
	Penang	-	2 755	4 814	3 054
	Port Kelang	-	1 574	-	3 088
Oman	Duqm	-	-	2 470	-
	Sohar	-	2 615	5 237	2 788
Pakistan	Karachi	-	-	-	1 925
	Port Qasim	-	2 706	-	1 618
Philippines	Davao	-	1 373	-	-
Qatar	Doha	-	-	-	1 110
	Hamad	-	-	-	1 210
	Mesaieed	-	-	-	2 263
Singapour	Singapour	-	2 283	-	2 159
Sri Lanka	Colombo	-	-	-	4 538
Taïwan	Kaohsiung	-	836	-	2 502
	Keelung	-	1 694	-	-
Thaïlande	Bangkok	-	2 343	-	-
	Laem Chabang	-	1 738	-	4 297
Vietnam du Nord	Haiphong	-	1 611	-	1 698
	Vung Tau	-	1 247	3 807	-
Vietnam du Sud	Ho Chi Minh City	-	2 086	7 183	2 152
Yémen du Sud	Mukalla	-	-	5 248	-

Source : CNCC



Pays de chargement - EUROPE	Port de chargement	Taux de fret moyen d'un conteneur (millier de FCFA)			
		20FRIGO	20SEC	40FRIGO	40SEC
Allemagne	Brême	-	-	-	1 876
	Bremerhaven	-	1 861	-	1 665
	Hambourg	2 922	2 064	2 001	2 303
Belgique	Anvers	2 693	1 404	3 628	1 955
Bulgarie	Varna	-	-	-	1 951
Chypre	Limassol	-	-	-	1 779
Croatie	Rijeka	-	1 675	-	-
Danemark	Aarhus	-	2 186	-	3 760
	Copenhague	-	1 433	-	3 187
	Fredericia	-	-	-	1 759
Espagne	Algésiras	2 242	746	-	1 619
	Alicante	-	-	-	1 210
	Almería	-	1 079	-	-
	Barcelone	-	1 573	1 804	1 944
	Bilbao	-	1 290	2 091	2 607
	Carthagène ESP	-	2 476	-	-
	Gijón	-	1 135	-	2 296
	Las Palmas	-	-	-	3 874
	Málaga	-	1 418	-	2 332
	Sagunt	-	-	2 743	1 758
	Valence	-	1 406	2 515	1 720
	Vigo	-	1 039	2 296	-
Estonie	Tallinn	-	-	-	1 312
Finlande	Helsinki	-	-	6 772	1 839
	Kotka	-	4 920	-	1 814
	Oulu	-	-	-	1 705
	Rauma	-	-	-	1 968
France	Bassens	-	1 427	-	3 797
	Brest	-	1 080	4 003	-
	Dunkerque	-	1 634	-	860
	Fos-sur-Mer	3 900	1 744	-	1 854
	Le Havre	3 481	1 318	5 734	1 449
	Marseille	-	1 321	1 018	1 878
	Montoir-de-Bretagne	2 341	1 825	3 331	2 346
	Port Vendres	-	1 396	1 523	2 357
	Rouen	-	1 972	5 372	5 322
	Sète	-	-	-	1 273
Grèce	Le Pirée	-	1 503	-	1 863
	Thessalonique	-	-	-	2 985
Irlande	Belfast Ireland	-	2 767	-	1 968
	Cork	-	-	-	1 910
	Dublin	1 098	1 317	1 653	1 892
Italie	Ancône	-	1 690	-	2 848
	Bari	-	-	-	2 361

4. Taux de fret moyen d'un conteneur à l'import au deuxième trimestre 2023



Pays de chargement - EUROPE	Port de chargement	Taux de fret moyen d'un conteneur (millier de FCFA)			
		20FRIGO	20SEC	40FRIGO	40SEC
	Cagliari	-	1 505	-	-
	Gênes	-	1 421	3 868	1 836
	La Spezia	-	1 751	-	2 012
	Livourne	-	1 390	-	1 714
	Naples	-	1 325	-	1 730
	Salerno	-	1 136	-	2 144
	Trieste	-	1 875	-	-
	Vado Ligure	-	2 486	3 247	1 670
	Venise	-	-	-	1 814
Lettonie	Riga	-	5 572	-	-
Lituanie	Klaipeda	-	1 652	-	3 271
Malte	Malte	-	1 355	-	1 968
Martinique	Marin	-	-	-	3 641
Monténégro	Bar	-	-	-	5 198
Norvège	Ålesund	-	-	-	3 444
	Brevik	-	1 190	-	-
	Drammen	-	-	-	2 050
	Kristiansand	-	-	-	1 968
	Larvik	-	-	-	2 862
	Maaloy	-	-	4 406	-
	Moss	-	1 030	-	-
	Oslo	-	1 640	-	1 785
	Stavanger	-	-	-	2 050
	Tananger	-	-	-	1 640
Pays-Bas	Rotterdam	-	1 702	2 607	1 837
Pologne	Gdansk	-	1 561	5 313	1 990
	Gdynia	-	1 541	5 395	1 741
Portugal	Leixões	-	1 605	-	2 258
	Lisbonne	-	1 305	-	1 950
	Porto	-	-	-	1 771
	Sines	-	968	-	2 342
Roumanie	Constanta	-	1 837	7 084	2 656
Royaume-Uni	Belfast	-	-	1 869	2 952
	Charleston	-	-	-	1 896
	Felixstowe	-	-	1 935	1 968
	Grangemouth	-	1 730	-	2 717
	Liverpool	-	-	2 099	1 513
	Londres	-	1 936	2 053	1 882
	Portsmouth	-	1 312	1 640	2 074
	South Shields	-	-	2 343	984
	Tilbury	-	2 222	-	1 724
Russie	Saint-Pétersbourg	-	-	4 436	-
Slovénie	Koper	-	1 612	-	2 329
Slovaquie	Bratislava	-	-	-	1 312



Pays de chargement - EUROPE	Port de chargement	Taux de fret moyen d'un conteneur (millier de FCFA)			
		20FRIGO	20SEC	40FRIGO	40SEC
Suède	Gävle	-	-	-	1 000
	Göteborg	-	1 389	-	1 651
	Helsingborg	-	1 286	-	-
	Norrköping	-	-	-	1 640
	Stockholm	-	-	-	2 509
Turquie	Aliaga	-	1 156	-	1 748
	Ambarli	-	1 261	-	1 735
	Assan	-	1 118	-	-
	Derince	-	1 424	-	1 529
	Gebze	-	1 806	-	1 822
	Gemlik	-	1 187	-	1 501
	Iskenderun	-	1 348	-	2 013
	Istanbul	-	1 114	-	1 885
	Izmir	-	1 474	-	2 357
	Izmit	-	1 408	-	2 287
	Marport	-	-	-	1 815
	Mersin	-	1 615	-	1 814
	Samsun	-	-	-	3 061
	Tekirdag	-	1 386	-	1 590
	Yarimca	-	1 282	-	-
	Yilport	-	1 767	-	-

Source : CNCC

Pays de chargement - OCEANIE	Port de chargement	Taux de fret moyen d'un conteneur (millier de FCFA)			
		20FRIGO	20SEC	40FRIGO	40SEC
Australie	Melbourne	-	-	-	2 867
	Sydney	-	1 066	-	2 200
Nouvelle-Zélande	Auckland	-	-	5 302	-
	Lyttelton	-	-	5 330	6 551
	Nelson	-	-	7 216	-
	Port Chalmers	-	-	4 956	-
	Tauranga	-	-	-	6 897
	Timaru	-	-	-	6 926

Source : CNCC







## Directeur de Publication :

*Auguste MBAPPE PENDA*

## Rédacteur en Chef :

*Fernand DOUGLAS NOLGA*

*Christopher AGWAGWA*

*Hermann NGASSA NKENGNE*

## Equipe de Rédaction :

*Line-Chimène GUEYTOH FONKOU*

*Cyrille TIKI*

Design graphique et impression

**Harmony poly Business**

## DIRECTION GÉNÉRALE

Centre des Affaires Maritimes

Bonanjo-Douala

B.P : 1588 Douala

Tél : (+237) 233 43 67 67 / (+237) 233 43 67 69

Fax : (+237) 233 43 70 17

E-mail : [info@cncc.cm](mailto:info@cncc.cm) Website : [www.cncc.cm](http://www.cncc.cm)

## BUREAU DE PARIS - FRANCE

3, Rue du Quatre-Septembre, 75002, Paris

Tél : +33 (0) 142210626

E-mail : [representation@cncc.cm](mailto:representation@cncc.cm)

## ANTENNE REGIONALE DU SUD, KRIBI

Tél : (237) 222 46 16 37

## ANTENNE REGIONALE DU SUD-OUEST, LIMBE

Tél : (237) 233 33 21 36 / 233 33 21 38

## ANTENNE RÉGIONALE DU CENTRE - YAOUNDÉ

10ÈME ÉTAGE, IMMEUBLE SOCIÉTÉ HÔTELIÈRE DJEUGA' APPART

AVENUE AHMADOU AHIDJO DERRIÈRE LA TRIBUNE PRÉSIDENTIELLE, BOULEVARD DU 20 MAI.

YAOUNDÉ

[ANTENNECENTRE@CNCC.CM](mailto:ANTENNECENTRE@CNCC.CM)

222 220 205



# Conseil National des Chargeurs du Cameroun (CNCC)

*Votre Partenaire*



Les procédures du commerce  
extérieur du Cameroun en un seul clic



CAMEROON  
TRADE HUB



Auguste MBAPPE PENDA  
DG CNCC / GM CNSC

## Les actions d'assistance aux chargeurs

- Assistance par la formation;
- Assistance par l'information;
- Réhabilitation des structures d'assistance de proximité;
- Assistance par la promotion du commerce extérieur;
- Mise en place du cyber des chargeurs.

## Shippers assistance

- Assistance through training;
- Assistance through information;
- Rehabilitation of local support structures;
- Assistance through international trade promotion;
- Setting up of shippers' cyber.



Centre de vie CNCC de la Dikanda - Région du Littoral  
Dikanda CNCC trucker accommodation centre - Littoral Region



Antenne CNCC de Kousséri - Région de l'Extrême-Nord  
Kousséri CNCC Regional Office - Far North Region



Maquette du Centre de vie CNCC de Garoua Boulai - Région de l'Est  
CNCC Garoua Boulai Trucker Accommodation Centre Model - East Region



Centre de vie CNCC de Ngouloundou - Région du Centre  
Ngouloundou CNCC trucker accommodation centre - Centre Region



Marée Maritime  
Douala Maritime

## Siège : Centre des Affaires Maritimes à Bonanjo

BP. : 1588 Douala Cameroun  
Tél. : (+237) 233 43 67 67  
Fax : (237) 233 43 70 17  
[www.cncc.cm](http://www.cncc.cm) / [info@cncc.cm](mailto:info@cncc.cm)

## South West Regional Office, Limbe

3rd floor, CDC Credit Union head  
office, opposite customs office, Eota  
Tél : 233 33 21 36, 233 33 21 38  
[southwesternoffice@cncc.cm](mailto:southwesternoffice@cncc.cm)

## Antenne Régionale du Centre, Yaoundé

10ème étage, immeuble DJENG' Apart  
Avenue Hamadou AHADJO, derrière la  
tribune présidentielle, boulevard du 20 mai,  
[antennecentre@cncc.cm](mailto:antennecentre@cncc.cm)  
Tél : 222 220 283, 222 220 284, 22 220 285





# Cameroon National Shippers' Council (CNSC)

*Your Partner*



[www.cameroontradehub.com](http://www.cameroontradehub.com)

Cameroon foreign trade procedures  
on a click

## Le développement des équipements de facilitation des transports et du commerce

- Réhabilitation du Musée Maritime de Douala;
- Construction des magasins;
- Construction des centres de vie pour le séjour des transporteurs;



Système de Management de la Qualité certifié ISO 9001 version 2015  
par Bureau Veritas pour la création du Bureau Electronique  
de Suivi des Cargaisons importées et exportées par voie maritime.

## Development of trade and transport facilitation infrastructure

- Rehabilitation of CNSC Maritime Museum;
- Construction of cargo warehouses;
- Construction of trucker accommodation centres.



Musée Maritime de Douala



Magasin de Stockage du Centre de vie CNCC de Kribi - Région du Sud  
CNSC Kribi Trucker Accommodation Centre Cargo Warehouse - South Region



Magasin de Stockage CNCC de Tiko - Région du Sud-Ouest  
CNSC Tiko Cargo Warehouse - South West Region



Intérieur du Magasin de Stockage CNCC d'Abang Minda'o - Région du Sud  
Inside view of CNSC Abang Minda'o Cargo Warehouse - South Region



Magasin de Stockage CNCC de Douala / Bassa - Région du Littoral  
CNSC Douala / Bassa Cargo Warehouse - Littoral Region

Antenne Régionale de l'Extrême-Nord, Kousséri

Située à 100 mètres du pont Ngouli à la frontière

avec le Tchad

Tél : 696 12 99 13

[antextremenord@cncs.cm](mailto:antextremenord@cncs.cm)

Antenne Régionale du Sud, Kribi

Ngoye, face Trader

Tél : 222 46 16 37

[antennesud@cncs.cm](mailto:antennesud@cncs.cm)

Représentation CNCC en France : Paris

3, Rue du quatre-Septembre, 75002 Paris.

Tél : +33 (0)142617924 / +33 (0)183879629

[representation@cncs.cm](mailto:representation@cncs.cm)





Auguste MBAPPE PENDA  
DG CNCC

## Votre Partenaire



### Missions

Le Conseil National des Chargeurs du Cameroun (CNCC) est un Etablissement Public Administratif qui assure aux chargeurs :

- L'assistance sur toute la chaîne de transport et du commerce;
- La défense de leurs intérêts en vue de contribuer à la promotion du commerce international.

### Les actions d'assistance aux chargeurs

- Assistance par la formation
- Assistance par l'information
- Réhabilitation des structures d'assistance et de proximité
- Assistance par la promotion du commerce extérieure
- Mise en place du cyber des chargeurs

### Le développement des équipements de facilitation des transports et du commerce

- Réhabilitation du Musée Maritime de Douala
- Construction des Magasins
- Construction des Centres de vie pour le séjour des transporteurs



Centre de Vie CNCC de la Dibamba  
Région du Littoral



Centre de vie CNCC de Kousséri  
Région de l'Extrême-Nord



Centre de Vie CNCC de Ngoulentang  
Région du Centre



Maquette du Centre de vie CNCC  
de Garoua Boulai  
Région de l'Est



Magasin de Stockage CNCC de Kribi  
Région du Sud



Magasin de Stockage  
CNCC de Douala-Bassa  
Région du Littoral



Magasin de Stockage  
CNCC de Tiko  
Région du Sud-Ouest



Magasin de Stockage CNCC  
d'Abang Minko'o  
Région du Sud

[www.cameroontradehub.cm](http://www.cameroontradehub.cm)



## Toutes les procédures du commerce extérieur en un clic

**Siège :** Centre des Affaires Maritimes à Bonanjo  
BP. : 1588 Douala Cameroun  
Tél. : (+237) 233 43 67 67  
Fax: (237) 233 43 70 17  
Site Web: [www.cncc.cm](http://www.cncc.cm)  
E-mail : [info@cncc.cm](mailto:info@cncc.cm)

**Représentation CNCC de Paris - France**  
3, Rue du quatre-Septembre, 75002 Paris.  
Tél : +33 (0) 142617924  
[representation@cncc.cm](mailto:representation@cncc.cm)

**Antenne Régionale CNCC de l'Extrême-Nord - Kousséri**  
Situé à 100 mètres du Pont Ngueli  
à la frontière avec la République du Tchad.  
Tél : 696 12 99 13  
[antenneextremenord@cncc.cm](mailto:antenneextremenord@cncc.cm)

**Antenne Régionale CNCC du Sud-Ouest - Limbé**  
3ème étage, Direction Générale CDC Crédit Union,  
Face Bureau des Douanes, Bots Limbé.  
Tél : 233 33 21 36/233 33 21 38/677 81 89 04  
[suregionaloffice@cncc.cm](mailto:suregionaloffice@cncc.cm)

**Antenne Régionale CNCC du Sud - Kribi**  
Ngoye, face station Tradex  
Tél : 222 46 16 37/699 55 26 18  
[antennesud@cncc.cm](mailto:antennesud@cncc.cm)

**Antenne Régionale CNCC du Centre - Yaoundé**  
10ème étage, immeuble DJENGA' Apart  
Avenue Ahmadou Ahidjo Derrière la Tribune  
présidentielle, Boulevard du 20 mai.  
Tél : 222 220 283  
[antennecentre@cncc.cm](mailto:antennecentre@cncc.cm)