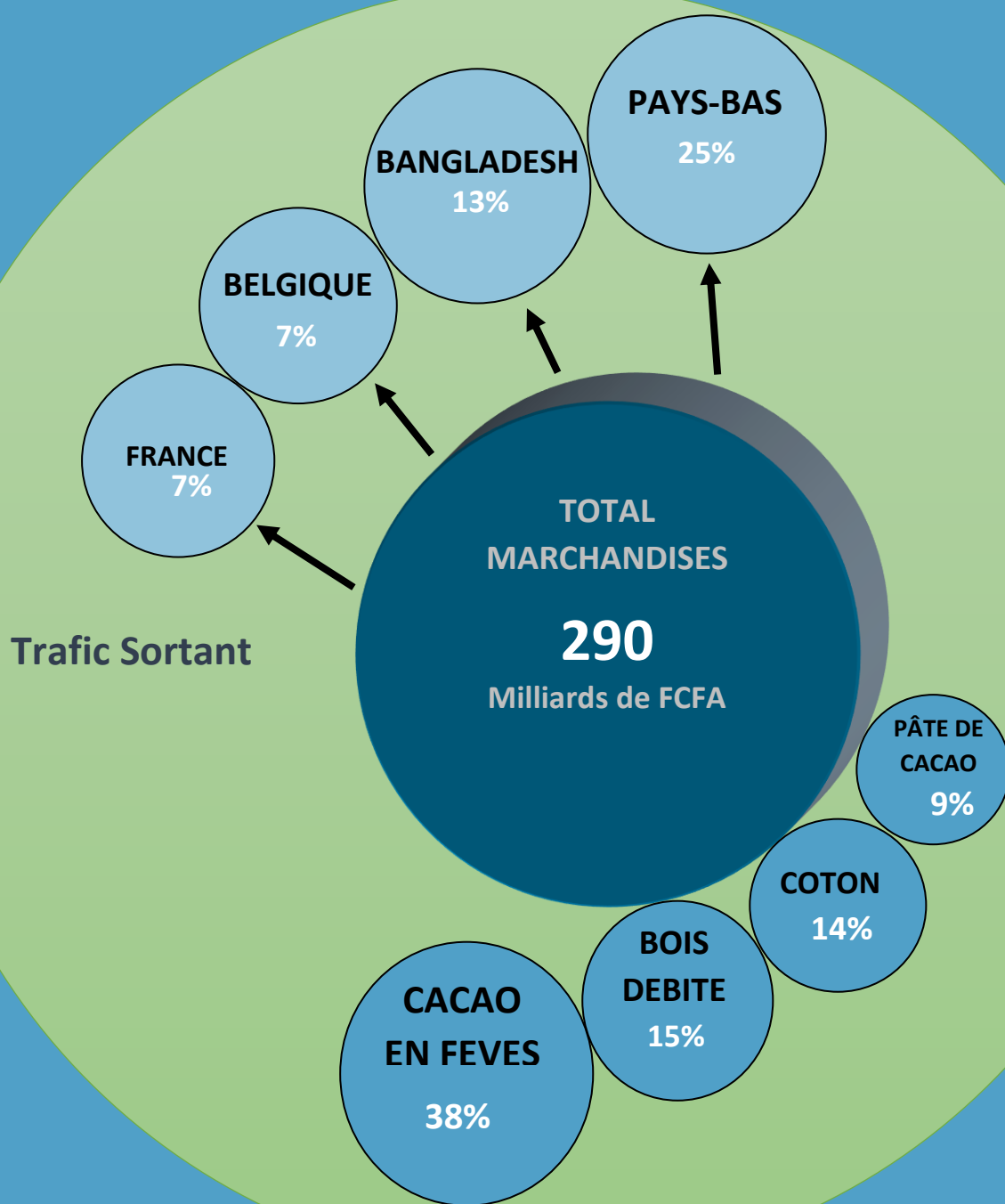




# Conseil National des Chargeurs du Cameroun

## Les Cahiers Statistiques du CNCC



# SOMMAIRE

## **PRESENTATION DES DONNEES..... 4**

1. Flux des échanges aux Ports de Douala et de Kribi .....	5
1.1. Flux global.....	5
1.2. Flux sortants .....	6
1.3. Flux entrants .....	6
2. Principaux partenaires.....	7
2.1. Partenaires à l'Export .....	7
2.2. Partenaires à l'Import .....	9
3. Principaux produits.....	11
3.1. Produits à l'Export .....	11
3.2. Produits à l'Import .....	12

## **TABLEAUX ..... 14**

1. Trafic par pays .....	15
1.1. Trafic sortant par pays.....	15
1.2. Trafic entrant par pays.....	17
2. Tonnage par Port .....	19
3. Trafic par produit.....	28
3.1. Trafic sortant par produit .....	28
3.2. Trafic entrant par produit .....	37
4. Taux de fret moyen d'un conteneur (20 SEC, 20 FRIGO, 40 SEC et 40 FRIGO) à l'import au premier trimestre 2023 .....	69



Chers chargeurs,  
Chers opérateurs économiques,  
Chers transporteurs et usagers du transport,

**L**e Conseil National des Chargeurs du Cameroun est heureux de mettre à votre disposition le 61<sup>ème</sup> numéro des « *Cahiers Statistiques du CNCC* ».

Cette publication qui se veut trimestrielle, découle de l'analyse des informations collectées à partir des Bordereaux Electroniques de Suivi des Cargaisons (BESC) établis pour les marchandises en provenance ou à destination des ports de Douala et de Kribi.

Ainsi, l'activité couverte par ce numéro se caractérise par une hausse de 23% de la valeur global du trafic hors pétrole brut au 1<sup>er</sup> trimestre de l'année 2023 en glissement annuel. En effet, pour une valeur FOB de 1 398 milliards de FCFA, le volume du trafic s'est établi à 2 976 641 tonnes contre 2 978 239 tonnes pour une valeur FOB de 1 133 milliards de FCFA au premier trimestre de l'année 2022.

Le trafic sortant en valeur progresse de 10% en glissement annuel. En effet, 517 501 tonnes de marchandises pour 290 milliards de FCFA ont été embarquées au 1<sup>er</sup> trimestre de l'année 2023 contre 489 363 tonnes pour 264 milliards de FCFA au 1<sup>er</sup> trimestre de l'année 2022.

Le trafic entrant en valeur augmente également de 28% en glissement annuel et s'établit à 1 108 milliards de FCFA au 1<sup>er</sup> trimestre de l'année 2023. En volume, on est passé de 2 488 875 tonnes au 1<sup>er</sup> trimestre de l'année 2022 à 2 479 141 tonnes au 1<sup>er</sup> trimestre de l'année 2023.

Les principaux ports d'échanges des marchandises avec les Ports de Douala et de Kribi au cours du premier trimestre de l'année 2023 sont : **Zhangjiagang, Amsterdam, Anvers, Haiphong, Amsterdam, Chittagong, Dakar, Ningbo, Nansha, Hambourg, Qingdao, Le Havre, Jebel Ali, Shanghai, Nhava Sheva, Livourne, Mundra et Valence.**



**Auguste MBAPPE PENDA**

*Directeur Général CNCC*



Cette parution présente les données du **1<sup>er</sup> trimestre de l'année 2023**. Elle est structurée en deux parties.

La première partie (**Partie A**) fait l'analyse de l'évolution des flux de marchandises manipulées aux Ports de Douala et de Kribi. Il s'agit du flux global, du flux entrant (Importations) et du flux sortant (Exportations). Elle concerne également l'évolution des échanges avec les principaux partenaires commerciaux, faisant ici référence aux pays de chargement et de déchargement des marchandises. Pour finir, elle s'intéresse à l'évolution des flux des principaux produits.

En deuxième partie (**Partie B**), sont présentées de façon détaillée les statistiques sur les flux (tonnage et valeur FOB) par Pays, par Ports et, par Produits. En fin de document, sont présentées les données sur le taux de fret moyen d'un conteneur (20 SEC, 20 FRIGO, 40 SEC et 40 FRIGO) à l'import.

Les données utilisées sont celles collectées à partir du Bordereau Electronique de Suivi des Cargaisons (BESC).

L'unité utilisée est la **Tonne** pour le poids, et le **Franc CFA** pour la valeur FOB et le **taux de fret**.



A

# PRESENTATION DES DONNEES





## 1. Flux des échanges aux Ports de Douala et de Kribi

### 1.1. Flux global

Au premier trimestre de l'année 2023, 2 996 641 tonnes de marchandises (*hors pétrole brut*) couvertes par un BEC ont embarqué ou débarqué aux ports de Douala et de Kribi, correspondant à une valeur de 1 398 mds<sup>1</sup> de FCFA contre 1 113 mds de FCFA au premier trimestre de l'année 2022, soit une hausse en valeur de 23% en glissement annuel.

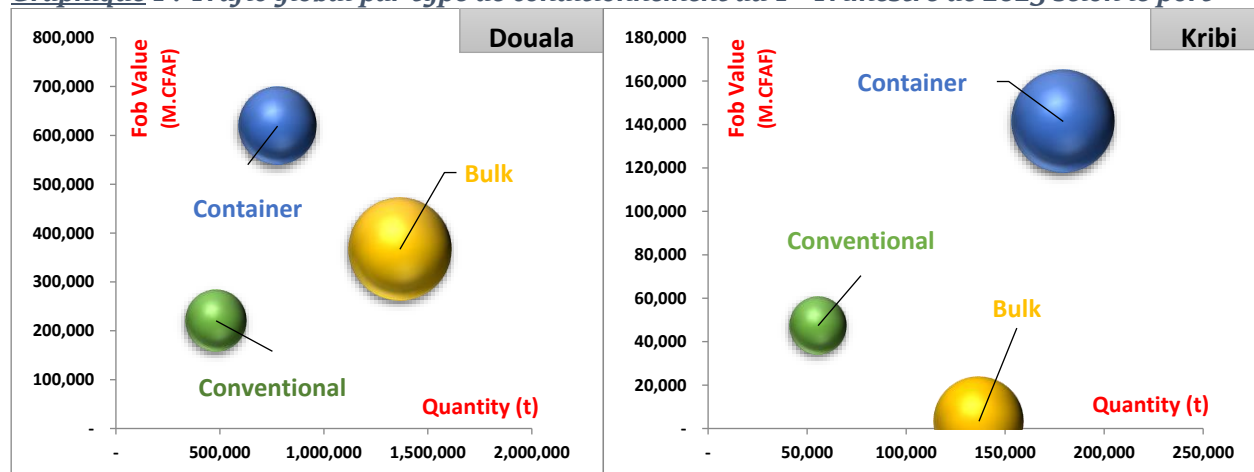
**Tableau 1 : Répartition et évolution du Trafic global par type de conditionnement**

Conditionnement	Jan-Mars 2022			Jan-Mars 2023			Evolution (B)/(A)-1
	Quantité (t)	Valeur Fob (M.FCFA <sup>2</sup> ) (A)	Part Valeur	Quantité (t)	Valeur Fob (M.FCFA) (B)	Part Valeur	
<b>Douala</b>	<b>2 736 598</b>	<b>995 799</b>	<b>88%</b>	<b>2 624 946</b>	<b>1 206 281</b>	<b>86%</b>	<b>21%</b>
Conteneur	648 675	574 143	58%	777 294	619 011	51%	8%
Conventionnel	639 811	167 058	17%	481 939	220 427	18%	32%
Vrac	1 448 111	254 597	26%	1 365 713	366 843	30%	44%
<b>Kribi</b>	<b>241 641</b>	<b>137 385</b>	<b>12%</b>	<b>371 695</b>	<b>192 095</b>	<b>14%</b>	<b>40%</b>
Conteneur	157 515	132 634	97%	179 348	141 387	74%	7%
Conventionnel	36 486	3 738	3%	55 542	47 369	25%	1167%
Vrac	47 640	1 014	1%	136 805	3 340	2%	229%
<b>Total général</b>	<b>2 978 239</b>	<b>1 133 184</b>	<b>100%</b>	<b>2 996 641</b>	<b>1 398 376</b>	<b>100%</b>	<b>23%</b>

Source : CNCC

Le trafic au Port de Douala couvrant 86% de la valeur globale du trafic au 1<sup>er</sup> trimestre 2023 est dominé par les marchandises conteneurisées avec 51%, soit 619 mds de FCFA. Par ailleurs, on note au Port de Kribi au cours de la période sous revue, une forte hausse en valeur des marchandises en conventionnel et en vrac qui a été multipliée par plus de 12 et 3 respectivement par rapport à la même période en 2022.

**Graphique 1 : Trafic global par type de conditionnement au 1<sup>er</sup> Trimestre de 2023 selon le port**



Source : CNCC

<sup>1</sup> mds : milliards

<sup>2</sup> M.FCFA : million de FCFA

## 1.2. Flux sortants

Au 1<sup>er</sup> trimestre 2023, on a enregistré 517 501 tonnes de marchandises destinées à l'exportation pour une valeur de 290 mds de FCFA correspondant à une hausse en valeur de 10% en glissement annuel. Nous notons une hausse en valeur du trafic au port de Kribi de 88% sur la période sous revue en glissement annuel.

**Tableau 2 : Répartition et évolution des flux sortants par type de conditionnement suivant le port de chargement**

Conditionnement	Jan-Mars 2022			Jan-Mars 2023			Evolution (B)/(A)-1
	Quantité (t)	Valeur Fob (M.FCFA) (A)	Part Valeur	Quantité (t)	Valeur Fob (M.FCFA) (B)	Part Valeur	
<b>DOUALA</b>	<b>418 112</b>	<b>238 861</b>	<b>90%</b>	<b>419 123</b>	<b>241 845</b>	<b>83%</b>	<b>1%</b>
Conteneur	251 176	211 033	88%	273 866	213 007	88%	1%
Conventionnel	166 936	27 829	12%	145 258	28 838	12%	4%
<b>KRIBI</b>	<b>71 252</b>	<b>25 674</b>	<b>10%</b>	<b>98 378</b>	<b>48 171</b>	<b>17%</b>	<b>88%</b>
Conteneur	34 766	21 936	85%	48 935	43 887	91%	100%
Conventionnel	36 486	3 738	15%	49 442	4 284	9%	15%
<b>Total général</b>	<b>489 363</b>	<b>264 535</b>	<b>100%</b>	<b>517 501</b>	<b>290 016</b>	<b>100%</b>	<b>10%</b>

Source : CNCC

## 1.3. Flux entrants

Au cours de la période sous revue, le volume des marchandises débarquées aux Ports de Douala et Kribi est de 2 479 141 tonnes correspondant à une valeur de 1 108 mds de FCFA, soit une hausse en valeur de 28% en glissement annuel. On note cependant au Port de Kribi, la hausse en valeur des marchandises en vrac et la baisse en valeur des marchandises conteneurisées de 229% et 12% respectivement par rapport au 1<sup>er</sup> trimestre de l'année 2022.

**Tableau 3 : Répartition et évolution des flux entrants par types de conditionnement suivant le port de déchargement**

Conditionnement	Jan-Mars 2022			Jan-Mars 2023			Evolution (B)/(A)-1
	Quantité (t)	Valeur Fob (M.FCFA) (A)	Part Valeur	Quantité (t)	Valeur Fob (M.FCFA) (B)	Part Valeur	
<b>Douala</b>	<b>2 318 486</b>	<b>756 938</b>	<b>87%</b>	<b>2 205 823</b>	<b>964 436</b>	<b>87%</b>	<b>27%</b>
Conteneur	397 500	363 111	48%	503 428	406 004	42%	12%
Conventionnel	472 875	139 230	18%	336 681	191 589	20%	38%
Vrac	1 448 111	254 597	34%	1 365 713	366 843	38%	44%
<b>Kribi</b>	<b>170 389</b>	<b>111 712</b>	<b>13%</b>	<b>273 317</b>	<b>143 924</b>	<b>13%</b>	<b>29%</b>
Conteneur	122 749	110 698	99%	130 412	97 501	68%	-12%
Conventionnel	-	-	0%	6 100	43 084	30%	
Vrac	47 640	1 014	1%	136 805	3 340	2%	229%
<b>Total général</b>	<b>2 488 875</b>	<b>868 650</b>	<b>100%</b>	<b>2 479 141</b>	<b>1 108 360</b>	<b>100%</b>	<b>28%</b>

Source : CNCC

## 2. Principaux partenaires

### 2.1. Partenaires à l'Export

Au premier trimestre de l'année 2023, 82% de la valeur globale des marchandises embarquées aux Ports de Douala et de Kribi avaient pour principale destination dix pays au premier rang desquels se trouvent les **Pays-Bas** représentant 25% de la valeur globale des marchandises exportées, suivie par le **Bangladesh** (13%), la **Belgique** (7%) et la **France** (7%)

**Tableau 4 : Principaux pays de destination**

PAYS	Jan-Mars 2022			Jan-Mars 2023			Evolution (B)/(A)-1
	Quantité (t)	Valeur Fob (M.FCFA) (A)	Part Valeur	Quantité (t)	Valeur Fob (M.FCFA) (B)	Part Valeur	
<b>Pays-Bas</b>	88 997	109 439	41%	51 280	72 097	25%	-34%
<b>Bangladesh</b>	24 601	16 962	6%	43 480	37 717	13%	122%
<b>Belgique</b>	56 532	17 280	7%	53 884	21 056	7%	22%
<b>France</b>	15 328	14 920	6%	18 604	20 567	7%	38%
<b>Turquie</b>	9 011	7 767	3%	18 237	15 920	5%	105%
<b>Chine</b>	106 505	16 636	6%	124 883	15 662	5%	-6%
<b>Malaisie</b>	14 021	15 123	6%	14 644	15 170	5%	0,3%
<b>Allemagne</b>	4 435	6 119	2%	8 017	13 472	5%	120%
<b>Espagne</b>	8 841	8 618	3%	14 634	13 087	5%	52%
<b>Italie</b>	12 636	8 732	3%	16 374	12 398	4%	42%
<b>Autres Pays</b>	<b>148 457</b>	<b>42 938</b>	<b>16%</b>	<b>153 464</b>	<b>52 870</b>	<b>18%</b>	<b>23%</b>
<b>Total général</b>	<b>489 363</b>	<b>264 535</b>	<b>100%</b>	<b>517 501</b>	<b>290 016</b>	<b>100%</b>	<b>10%</b>

**Source :** CNCC

Au 1<sup>er</sup> trimestre 2023, le trafic en valeur à destination des **Pays-Bas** chute de 34% en glissement annuel. Il est dominé par la sortie des produits suivants :

- ✓ **Cacao en fèves** : 62 mds de FCFA au 1<sup>er</sup> trimestre 2023 contre 97 mds de FCFA au 1<sup>er</sup> trimestre 2022 ;
- ✓ **Pâte de cacao** : 6 mds au 1<sup>er</sup> trimestre 2023 contre 3 mds de FCFA au 1<sup>er</sup> trimestre 2022 ;
- ✓ **Bois débités** : 0,9 md de FCFA au 1<sup>er</sup> trimestre 2023 contre 2 mds de FCFA au 1<sup>er</sup> trimestre 2022 ;
- ✓ **Bois en Grumes** : 0,6 md de FCFA au 1<sup>er</sup> trimestre 2023 contre 0 FCFA au 1<sup>er</sup> trimestre 2022.

Le trafic en valeur à destination de la **Belgique** progresse de 122% en valeur au 1<sup>er</sup> trimestre 2023 en glissement annuel suite à la sortie des produits suivants :

- ✓ **Bois débités** : 11,6 mds de FCFA au 1<sup>er</sup> trimestre de l'année 2023 contre 8,7 mds de FCFA au 1<sup>er</sup> trimestre de l'année 2022 ;
- ✓ **Banane** : 2 mds de FCFA au 1<sup>er</sup> trimestre de l'année 2023 contre 4 mds de FCFA au 1<sup>er</sup> trimestre de l'année 2022 ;
- ✓ **Cacao en fèves** : 3,8 mds de FCFA au 1<sup>er</sup> trimestre de l'année 2023 contre 2,7 mds de FCFA au 1<sup>er</sup> trimestre de l'année 2022.

Suite à une hausse en valeur des exportations de Coton qui sont passées de 16 mds de FCFA au 1<sup>er</sup> trimestre 2022 à 37 mds de FCFA au 1<sup>er</sup> trimestre 2023, le trafic en valeur à destination du **Bangladesh** augmente de 122%.

Le trafic en valeur à destination de la **Chine** régresse de 6% au 1<sup>er</sup> trimestre 2023 en glissement annuel. Il est dominé par la sortie des produits suivants :



- ✓ **Bois en grumes** : 10 mds de FCFA au 1<sup>er</sup> trimestre 2023 contre 7,4 mds de FCFA au 1<sup>er</sup> trimestre 2022 ;
- ✓ **Bois débités** : 3 mds de FCFA au 1<sup>er</sup> trimestre 2023 contre 3 mds de FCFA au 1<sup>er</sup> trimestre 2022 ;
- ✓ **Coton** : 0,5 md de FCFA au 1<sup>er</sup> trimestre 2023 contre 4 mds de FCFA au 1<sup>er</sup> trimestre 2022 ;
- ✓ **Feuilles de bois** : 0,8 md de FCFA au 1<sup>er</sup> trimestre 2023 contre 1,3 mds de FCFA au 1<sup>er</sup> trimestre 2022.

Le trafic en valeur à destination de la **Malaisie** augmente de 0,3% au 1<sup>er</sup> trimestre 2023 en glissement annuel, suite à la sortie des produits suivants :

- ✓ **Cacao en fèves** : 12 mds de FCFA au 1<sup>er</sup> trimestre de l'année 2023 contre 11 mds de FCFA au 1<sup>er</sup> trimestre de l'année 2022 ;
- ✓ **Bois débités** : 1,8 mds de FCFA au 1<sup>er</sup> trimestre 2023 contre 0,7 md de FCFA au 1<sup>er</sup> trimestre 2022 ;
- ✓ **Pâte de cacao** : 0,7 md de FCFA au 1<sup>er</sup> trimestre de l'année 2023 contre 3 mds de FCFA au 1<sup>er</sup> trimestre de l'année 2022.

Le trafic en valeur à destination de la **France** progresse de 38% au 1<sup>er</sup> trimestre 2023 en glissement annuel. Il est dominé par les sorties des produits suivants :

- ✓ **Beurre, graisse et huile de cacao** : 8,2 mds de FCFA au 1<sup>er</sup> trimestre de l'année 2023 contre 5,6 mds de FCFA au 1<sup>er</sup> trimestre de l'année 2022 ;
- ✓ **Aluminium sous forme brute** : 4,7 mds de FCFA au 1<sup>er</sup> trimestre de l'année 2023 contre 3,4 mds de FCFA au 1<sup>er</sup> trimestre de l'année 2022 ;
- ✓ **Bois débités** : 2,3 mds de FCFA au 1<sup>er</sup> trimestre de l'année 2023 contre 2,3 mds de FCFA au 1<sup>er</sup> trimestre de l'année 2022 ;

- ✓ **Pâte de cacao** : 3,5 mds de FCFA au 1<sup>er</sup> trimestre de l'année 2023 contre 2 mds de FCFA au 1<sup>er</sup> trimestre de l'année 2022.

Avec une progresse en valeur de 120% en glissement annuel au 1<sup>er</sup> trimestre 2023, le trafic en valeur à destination de l'**Allemagne** a été principalement influencé par les produits suivants :

- ✓ **Cacao en fèves** : 5 mds de FCFA au 1<sup>er</sup> trimestre de l'année 2023 contre 0 FCFA au 1<sup>er</sup> trimestre de l'année 2022 ;
- ✓ **Pâte de cacao** : 3,9 mds de FCFA au 1<sup>er</sup> trimestre de l'année 2023 contre 1,8 mds de FCFA au 1<sup>er</sup> trimestre de l'année 2022 ;
- ✓ **Beurre, graisse et huile de cacao** : 3,9 mds de FCFA au 1<sup>er</sup> trimestre de l'année 2023 contre 2,6 mds de FCFA au 1<sup>er</sup> trimestre de l'année 2022.

Les exportations en valeur vers l'**Italie** augmentent de 42% au 1<sup>er</sup> trimestre 2023 en glissement annuel, suite à la hausse en valeurs des exportations du **Bois débités** (4,7 mds de FCFA à T1 2023 contre 3,5 mds de FCFA à T1 2022), des **Feuilles de bois** (3,2 mds de FCFA à T1 2023 contre 2,2 mds de FCFA à T1 2022) et de **l'Aluminium sous forme brute** (2,8 mds de FCFA à T1 2023 contre 2 mds de FCFA à T1 2022 de FCFA) vers ce pays.

Suite à une hausse en valeur des exportations de **Cacao en fèves** (4,6 mds de FCFA à T1 2023 contre 1,6 mds de FCFA à T1 2022) et du **Bois débités** (2 mds de FCFA à T1 2023 contre 0,7 md de FCFA à T1 2022), le trafic à destination de l'**Espagne** progresse de 52% au 1<sup>er</sup> trimestre 2023 en glissement annuel.

Les exportations en valeur vers la **Turquie** augmentent de 105% au 1<sup>er</sup> trimestre 2023 en glissement annuel, suite à une hausse en valeur de 63% des exportations des Fèves de cacao vers ce pays, passée de 7 mds de FCFA au 1<sup>er</sup> trimestre 2022 à 11 mds de FCFA au 1<sup>er</sup> trimestre 2023.

## 2.2. Partenaires à l'Import

Au cours de la période sous revue, 70% de la valeur globale des marchandises débarquées aux Ports de Douala et de Kribi proviennent de onze pays au premier rang desquels se trouvent le **Togo** avec un poids de 19%, suivie de la **Chine** (16%), de la **France** (7%), de la **Belgique** (7%) et de l'**Inde** (7%).

Tableau 5 : Principaux pays de provenance

PAYS	Jan-Mars 2022			Jan-Mars 2023			Evolution (B)/(A)-1
	Quantité (t)	Valeur Fob (M.FCFA) (A)	Part Valeur	Quantité (t)	Valeur Fob (M.FCFA) (B)	Part Valeur	
<b>Togo</b>	239 581	101 224	12%	303 489	215 790	19%	113%
<b>Chine</b>	209 657	124 850	14%	238 871	181 916	16%	46%
<b>France</b>	85 975	90 323	10%	119 819	79 070	7%	-12%
<b>Belgique</b>	63 102	102 018	12%	55 083	78 416	7%	-23%
<b>Inde</b>	137 041	46 082	5%	200 661	77 021	7%	67%
<b>Royaume-Uni</b>	4 138	3 484	0%	9 945	41 269	4%	1084%
<b>Thaïlande</b>	203 025	17 222	2%	82 996	25 817	2%	50%
<b>États-Unis d'Amérique</b>	16 337	13 475	2%	23 753	22 806	2%	69%
<b>Allemagne</b>	7 770	17 198	2%	55 579	20 243	2%	18%
<b>Espagne</b>	74 710	20 494	2%	141 672	19 796	2%	-3%
<b>Turquie</b>	136 723	23 983	3%	60 492	19 159	2%	-20%
<b>Autres Pays</b>	<b>1 310 817</b>	<b>308 297</b>	<b>35%</b>	<b>1 186 781</b>	<b>327 058</b>	<b>30%</b>	<b>6%</b>
<b>Total général</b>	<b>2 488 875</b>	<b>868 650</b>	<b>100%</b>	<b>2 479 141</b>	<b>1 108 360</b>	<b>100%</b>	<b>28%</b>

Source : CNCC

Les importations en provenance du **Togo** pays progresse de 113% au 1<sup>er</sup> trimestre de l'année 2023 en glissement annuel, suite à une hausse de 110% de la valeur des importations des **Huiles de pétrole ou de minéraux bitumineux** (représentant 97% du trafic entrant en valeur) en provenance de ce pays, passée de 100 mds de FCFA au 1<sup>er</sup> trimestre 2022 à 210 mds de FCFA au 1<sup>er</sup> trimestre 2023.

Le trafic en valeur en provenance de la **Chine** progresse de 46% au 1<sup>er</sup> trimestre de l'année 2023 en glissement annuel. Les principaux produits de ce trafic sont les suivants :

- ✓ **Fonte, fer ou acier** : 14 mds de FCFA au 1<sup>er</sup> trimestre de l'année 2023 contre 8 mds de FCFA au 1<sup>er</sup> trimestre de l'année 2022 ;
- ✓ **Insecticides/fongicides/herbicides** : 20,2 mds de FCFA au 1<sup>er</sup> trimestre de l'année 2023 contre 17,7 mds de FCFA au 1<sup>er</sup> trimestre de l'année 2022 ;

- ✓ **Autos** : 11,4 mds de FCFA au 1<sup>er</sup> trimestre de l'année 2023 contre 8,7 mds de FCFA au 1<sup>er</sup> trimestre de l'année 2022.

Au 1<sup>er</sup> trimestre 2023, le trafic provenant de la **France** se chiffre à 79 mds de FCFA et régresse de 12% en glissement annuel. Les principaux produits de ce trafic sont :

- ✓ **Produits pharmaceutiques** : 16 mds de FCFA au 1<sup>er</sup> trimestre de l'année 2023 contre 26 mds de FCFA au 1<sup>er</sup> trimestre de l'année 2022 ;
- ✓ **Blé** : 16,2 mds de FCFA au 1<sup>er</sup> trimestre de l'année 2023 contre 7,7 mds de FCFA au 1<sup>er</sup> trimestre de l'année 2022 ;
- ✓ **Malt** : 7 mds de FCFA au 1<sup>er</sup> trimestre de l'année 2023 contre 5 mds de FCFA au 1<sup>er</sup> trimestre de l'année 2022 ;
- ✓ **Bateaux-phares, bateaux-pompes, bateaux-dragueurs, pontons-grues et autres bateaux** : 6,6 mds de FCFA au 1<sup>er</sup>

trimestre de l'année 2023 contre 0 FCFA au 1<sup>er</sup> trimestre de l'année 2022.

Le trafic en valeur en provenance de la **Belgique** chute de 23% au 1<sup>er</sup> trimestre de l'année 2023 en glissement annuel. Il est dominé par les produits suivants :

- ✓ **Autos** : 20 mds de FCFA au 1<sup>er</sup> trimestre de l'année 2023 contre 19 mds de FCFA au 1<sup>er</sup> trimestre de l'année 2022 ;
- ✓ **Matériel et équipement pétrolier** : 6 mds de FCFA au 1<sup>er</sup> trimestre de l'année 2023 contre 2 mds de FCFA au 1<sup>er</sup> trimestre de l'année 2022 ;
- ✓ **Malt** : 3,5 mds de FCFA au 1<sup>er</sup> trimestre de l'année 2023 contre 2,6 mds de FCFA au 1<sup>er</sup> trimestre de l'année 2022 ;
- ✓ **Aliments pour animaux** : 3,5 mds de FCFA au 1<sup>er</sup> trimestre de l'année 2023 contre 2,1 mds de FCFA au 1<sup>er</sup> trimestre de l'année 2022.

Le trafic en valeur en provenance de l'**Inde** progresse de 67% au 1<sup>er</sup> trimestre 2023 en glissement annuel. Il est dominé par les produits suivants :

- ✓ **Riz** : 33 mds de FCFA au 1<sup>er</sup> trimestre de l'année 2023 contre 24 mds de FCFA au 1<sup>er</sup> trimestre de l'année 2022 ;
- ✓ **Sucre** : 9 mds de FCFA au 1<sup>er</sup> trimestre de l'année 2023 contre 0 FCFA au 1<sup>er</sup> trimestre de l'année 2022 ;
- ✓ **Poissons congelés** : 7 mds de FCFA au 1<sup>er</sup> trimestre de l'année 2023 contre 0,5 md de FCFA au 1<sup>er</sup> trimestre de l'année 2022 ;
- ✓ **Insecticides/fongicides/herbicides** : 3,2 mds de FCFA au 1<sup>er</sup> trimestre de l'année 2023 contre 1,7 mds de FCFA au 1<sup>er</sup> trimestre de l'année 2022.

Avec une forte entrée en valeur des **Bateaux-phares, bateaux-pompes, bateaux-dragueurs, pontons-grues et autres bateaux** de 35,6 mds de FCFA au 1<sup>er</sup> trimestre 2023 contre 0 FCFA au 1<sup>er</sup> trimestre 2022 et représentant 86% des flux globaux en valeur provenant du **Royaume-Uni**, le

trafic en valeur en provenance de ce pays a été multiplié par plus de 11 au 1<sup>er</sup> trimestre 2023.

Le trafic en valeur en provenance de la **Thaïlande** augmente de 50% en glissement annuel. Il est dominé par les produits suivants :

- ✓ **Riz** : 23,2 mds de FCFA au 1<sup>er</sup> trimestre de l'année 2023 contre 14 mds de FCFA au 1<sup>er</sup> trimestre de l'année 2022 ;
- ✓ **Blé** : 0,7 md de FCFA au 1<sup>er</sup> trimestre de l'année 2023 contre 0 FCFA au 1<sup>er</sup> trimestre de l'année 2022.

Le trafic en valeur en provenance des **États-Unis d'Amérique** progresse de 69% au 1<sup>er</sup> trimestre de l'année 2023 en glissement annuel. Les principaux produits de ce trafic sont les suivants :

- ✓ **Matériels et équipements pétroliers** : 6,6 mds de FCFA au 1<sup>er</sup> trimestre de l'année 2023 contre 1,4 mds de FCFA au 1<sup>er</sup> trimestre de l'année 2022 ;
- ✓ **Coke de pétrole, bitume de pétrole** : 3,8 mds de FCFA au 1<sup>er</sup> trimestre de l'année 2023 contre 2,7 mds de FCFA au 1<sup>er</sup> trimestre de l'année 2022 ;
- ✓ **Aliments pour animaux** : 1,7 mds de FCFA au 1<sup>er</sup> trimestre de l'année 2023 contre 0,2 md de FCFA au 1<sup>er</sup> trimestre de l'année 2022.

Le trafic en valeur en provenance de l'**Allemagne** augmente de 18% au 1<sup>er</sup> trimestre de l'année 2023 en glissement annuel, suite à une forte entrée en valeur du **Blé** (10 mds de FCFA à T1 2023 contre 0 FCFA à T1 2022).

Le trafic en valeur en provenance de l'**Espagne** chute de 3% au 1<sup>er</sup> trimestre de l'année 2023 en glissement annuel. Il est dominé par les produits suivants :

- ✓ **Combustibles minéraux, huiles minérales** : 2 mds de FCFA au 1<sup>er</sup> trimestre de l'année 2023 contre 0,5 md de FCFA au 1<sup>er</sup> trimestre de l'année 2022 ;
- ✓ **Clinker** : 3 mds de FCFA au 1<sup>er</sup> trimestre de l'année 2023 contre 0,4 md de FCFA au 1<sup>er</sup> trimestre de l'année 2022.

### 3. Principaux produits

#### 3.1. Produits à l'Export

La structure des exportations via les Ports de Douala et de Kribi au premier trimestre de l'année 2023 est dominée par dix principaux produits représentant 97% de la valeur globale des exportations.

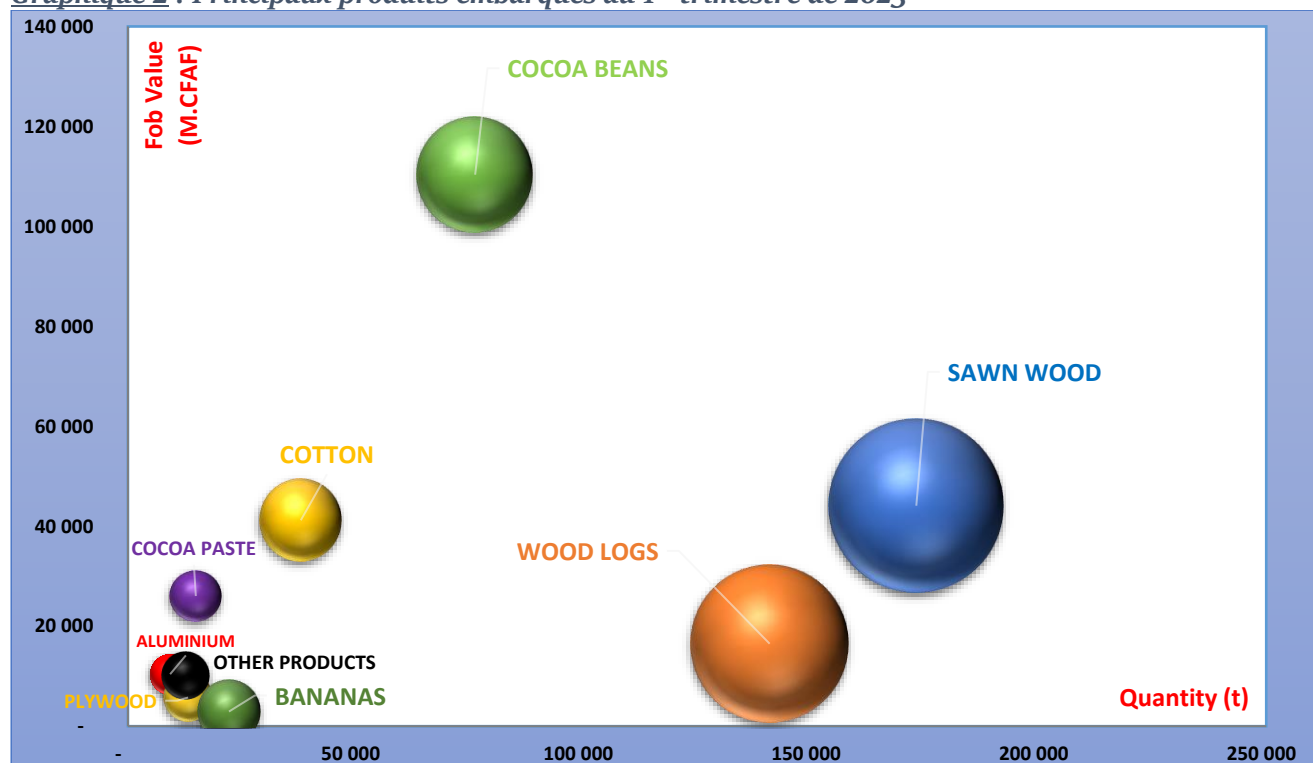
*Tableau 6 : Principaux produits embarqués*

Produits	Jan-Mars 2022			Jan-Mars 2023			Evolution (B)/(A)-1
	Quantité (t)	Valeur Fob (M.FCFA) (A)	Part Valeur	Quantité (t)	Valeur Fob (M.FCFA) (B)	Part Valeur	
Cacao en fèves	97 602	122 802	46%	76 258	110 347	38%	-10%
Bois Débités	119 700	33 476	13%	173 144	44 113	15%	32%
Coton	23 701	22 645	9%	37 961	41 206	14%	82%
Pâte de cacao	12 396	18 569	7%	14 908	26 048	9%	40%
Bois en Grumes	112 107	13 502	5%	140 940	16 504	6%	22%
Beurre, graisse et huile de cacao	5 818	11 924	5%	7 694	15 934	5%	34%
Aluminium	8 156	9 021	3%	9 268	10 410	4%	15%
Caoutchouc	12 248	10 362	4%	9 277	6 718	2%	-35%
Feuilles de bois	11 539	4 968	2%	13 208	5 740	2%	16%
Bananes	34 642	4 389	2%	22 184	2 928	1%	-33%
Autres Produits	51 453	12 876	5%	12 658	10 069	3%	-22%
Total général	489 363	264 535	100%	517 501	290 016	100%	10%

Source : CNCC

Ce trafic est dominé par le **Cacao en fèves** avec 38% de la valeur globale des marchandises embarquées, suivi du **Bois débité** (15%), du **Coton** (14%) et de la **Pâte de cacao** (9%).

*Graphique 2 : Principaux produits embarqués au 1<sup>er</sup> trimestre de 2023*



Source : CNSC



### 3.2. Produits à l'Import


Avec 346 179 tonnes importées pour une valeur de 236 mds de FCFA, soit 21,3% de la valeur globale, les **combustibles minéraux** est le principal produit du trafic entrant au 1<sup>er</sup> trimestre de l'année 2023. S'en suivent les **poissons congelés** (7,5%), le **riz** (5,2%), le **blé** (4,5%), les **voitures automobiles et leurs parties** (4,2%), les **bateaux-phares, bateaux-pompes, bateaux-dragueurs, pontons-grues et autres bateaux** (3,8%) et les **engrais** (3,6%).

*Tableau 7 : Principaux produits débarqués*

Produits	Jan-Mars 2022			Jan-Mars 2023			Evolution (B)/(A)-1
	Quantité (t)	Valeur Fob (M.FCFA) (A)	Part Valeur	Quantité (t)	Valeur Fob (M.FCFA) (B)	Part Valeur	
Combustibles minéraux, huiles minérales et produits de leur distillation	428 999	171 913	19,8%	346 179	236 508	21,3%	38%
Poissons congelés	65 983	37 572	4,3%	109 887	82 907	7,5%	121%
Riz	344 598	43 586	5,0%	211 885	57 198	5,2%	31%
Blé	215 194	40 768	4,7%	236 837	50 082	4,5%	23%
Voitures automobiles, tracteurs, cycles et autres véhicules terrestres, leurs parties et accessoires	26 048	44 130	5,1%	22 313	46 578	4,2%	6%
Bateaux-phares, bateaux-pompes, bateaux-dragueurs, pontons-grues et autres bateaux	8	28	0,0%	5 950	42 341	3,8%	150551%
Engrais	22 274	8 461	1,0%	116 527	39 901	3,6%	372%
Fonte, fer et acier	64 910	30 383	3,5%	68 845	27 490	2,5%	-10%
Produits pharmaceutiques	6 044	35 008	4,0%	7 380	24 840	2,2%	-29%
Insecticides/fongicides/herbicides	6 851	21 968	2,5%	8 593	24 556	2,2%	12%
Huile de palme et ses fractions	15 031	10 524	1,2%	28 513	20 491	1,8%	95%
Sucre	11 642	3 316	0,4%	51 040	17 455	1,6%	426%
Clinkers	731 392	15 741	1,8%	661 433	17 016	1,5%	8%
Boissons, liquides alcooliques et vinaigres	12 892	7 660	0,9%	19 347	14 738	1,3%	92%
Matériel et équipements pétroliers	657	4 142	0,5%	1 131	14 023	1,3%	239%
Malt	30 982	9 430	1,1%	29 340	13 132	1,2%	39%
AUTO & BROCANTE	20 598	7 963	0,9%	15 994	10 087	0,9%	27%
Alumine/corindon/hydroxyde d'aluminium	24 354	6 478	0,7%	37 271	9 660	0,9%	49%
Lait et crème de lait	5 256	13 553	1,6%	3 424	7 110	0,6%	-48%
Pneumatiques neufs, en caoutchouc	6 008	5 365	0,6%	4 947	5 870	0,5%	9%
Tourteaux de soja	21 164	5 490	0,6%	18 853	5 591	0,5%	2%
Carreaux et dalles de pavement ou de revêtement, en céramique	34 279	4 099	0,5%	46 133	5 092	0,5%	24%
Autres Produits	393 712	341 072	39%	427 319	335 694	30%	-2%
Total général	2 488 875	868 650	100%	2 479 141	1 108 360	100%	28%

*Source : CNCC*





La suite du document (**Partie B**) présente, sous forme de **Tableaux Statistiques**, les détails sur les cargaisons embarquées et débarquées aux Ports de Douala et de Kribi au cours de la période allant de **Janvier à Mars 2023**. Ces tableaux retracent les flux (tonnage et valeur FOB) par Pays, par Ports, par Produits. Les statistiques sur le taux de fret moyen d'un conteneur (20 SEC, 20 FRIGO, 40 SEC et 40 FRIGO) à l'import y sont également présentées.



B

# TABLEAUX



## 1. Trafic par pays

## 1.1. Trafic sortant par pays

PAYS - AFRIQUE	Jan-Mars 2022		Jan-Mars 2023		Evolution (B)/(A)-1
	Quantité (t)	Valeur Fob (M.FCFA) (A)	Quantité (t)	Valeur Fob (M.FCFA) (B)	
Afrique du Sud	169	146	547	456	213%
Algérie	493	556	738	465	-16%
Angola	523	523	0	1	-100%
Benin	96	446	-	-	-100%
Burundi	40	62	20	57	-9%
Cap Vert	109	39	-	-	-100%
Comores	20	14	-	-	-100%
Congo - Brazzaville	1 692	1 459	1 693	2 215	52%
Côte d'Ivoire	247	954	527	525	-45%
Djibouti	50	6	-	-	-100%
Egypte	313	257	329	192	-25%
Gabon	951	468	1 055	812	73%
Ghana	-	-	225	32	
Guinée	223	140	8	8	-95%
Guinée Bissau	337	185	-	-	-100%
Guinée Equatoriale	1 367	1 267	537	658	-48%
Ile de la Réunion	303	100	219	122	21%
Ile Maurice	67	28	173	62	119%
Kenya	50	23	20	2	-92%
Liberia	61	150	-	-	-100%
Libye	67	30	-	-	-100%
Madagascar	-	-	7	5	
Maroc	129	193	418	384	99%
Mozambique	11	55	-	-	-100%
Niger	-	-	3	2	
Nigeria	3 093	686	7	285	-59%
Ouganda	-	-	27	22	
République Démocratique du Congo	188	269	60	157	-42%
Sénégal	45 989	3 718	18 410	4 605	24%
Tanzanie	-	-	39	54	
Togo	-	-	30	58	
Tunisie	225	178	380	79	-56%
Zimbabwe	45	28	45	28	-2%
Total AFRIQUE	56 857	11 980	25 520	11 286	-6%

Source : CNCC

PAYS - AMERIQUE	Jan-Mars 2022		Jan-Mars 2023		Evolution (B)/(A)-1
	Quantité (t)	Valeur Fob (M.FCFA) (A)	Quantité (t)	Valeur Fob (M.FCFA) (B)	
Argentine	-	66	38		
Brésil	-	1 312	1 322		
Canada	556	515	171	-1	-69%
Colombie	118	-	-	-1	-100%
États-Unis d'Amérique	9 817	6 836	8 555	-0	-13%
Guatemala	25	-	-	-1	-100%
Mexique	-	869	1 209		
Porto Rico	30	-	-	-1	-100%
République Dominicaine	226	279	175	-0	-22%
Uruguay	202	1 035	1 361	6	573%
Total AMERIQUE	12 692	10 974	10 911	12 832	17%

Source : CNCC

PAYS - OCEANIE	Jan-Mars 2022		Jan-Mars 2023		Evolution (B)/(A)-1
	Quantité (t)	Valeur Fob (M.FCFA) (A)	Quantité (t)	Valeur Fob (M.FCFA) (B)	
Australie	-	-	46	49	
Total OCEANIE	-	-	46	49	

Source : CNCC



PAYS - ASIE	Jan-Mars 2022		Jan-Mars 2023		Evolution (B)/(A)-1
	Quantité (t)	Valeur Fob (M.FCFA) (A)	Quantité (t)	Valeur Fob (M.FCFA) (B)	
Arabie Saoudite	569	254	1 279	379	50%
Bangladesh	24 601	16 962	43 480	37 717	122%
Chine	106 505	16 636	124 883	15 662	-6%
Emirats Arabes Unis	812	356	2 616	610	71%
Inde	2 781	1 417	3 646	947	-33%
Indonésie	3 033	3 374	6 690	8 490	152%
Irak	-	-	74	26	
Israël	20	21	-	-	-100%
Japon	482	342	1 141	529	55%
Jordanie	91	54	-	-	-100%
Koweït	-	-	82	33	
Liban	296	98	519	173	77%
Malaisie	14 021	15 123	14 644	15 170	0%
Pakistan	830	584	315	95	-84%
Qatar	63	25	40	34	35%
Singapour	184	174	-	-	-100%
Taiwan	1 014	378	3 504	997	164%
Thaïlande	-	-	715	144	
Vietnam du Nord	51 908	7 593	79 038	6 987	-8%
Vietnam du Sud	1 950	430	2 564	714	66%
<b>Total ASIE</b>	<b>291 869</b>	<b>86 490</b>	<b>208 951</b>	<b>63 962</b>	<b>-26%</b>

Source : CNCC

PAYS - EUROPE	Jan-Mars 2022		Jan-Mars 2023		Evolution (B)/(A)-1
	Quantité (t)	Valeur Fob (M.FCFA) (A)	Quantité (t)	Valeur Fob (M.FCFA) (B)	
Albanie	22	3	193	200	6095%
Allemagne	4 435	6 119	8 017	13 472	120%
Autriche	-	-	61	48	
Belgique	56 532	17 280	53 884	21 056	22%
Bulgarie	193	112	-	-	-100%
Chypre	-	-	97	54	
Croatie	70	43	-	-	-100%
Danemark	15	4	57	34	733%
Espagne	8 841	8 618	14 634	13 087	52%
Estonie	63	48	791	907	1802%
Finlande	537	525	-	-	-100%
France	15 328	14 920	18 604	20 567	38%
Grèce	1 384	671	995	502	-25%
Irlande	1 312	594	2 129	909	53%
Italie	12 636	8 732	16 374	12 398	42%
Lituanie	492	476	265	160	-66%
Malte	44	22	21	12	-47%
Norvège	2	1	-	-	-100%
Pays-Bas	88 997	109 439	51 280	72 097	-34%
Pologne	657	43	177	110	155%
Portugal	781	352	1 836	534	52%
République tchèque	-	-	15	15	
Roumanie	166	127	285	207	63%
Royaume-Uni	9 117	1 840	7 244	3 947	115%
Russie	21	23	-	-	-100%
Suisse	-	-	602	907	
Turquie	9 011	7 767	18 237	15 920	105%
<b>Total EUROPE</b>	<b>210 654</b>	<b>177 759</b>	<b>195 797</b>	<b>177 142</b>	<b>-0,35%</b>

Source : CNCC



## 1.2. Trafic entrant par pays

PAYS - AFRIQUE	Jan-Mars 2022		Jan-Mars 2023		Evolution (B)/(A)-1
	Quantité (t)	Valeur Fob (M.FCFA) (A)	Quantité (t)	Valeur Fob (M.FCFA) (B)	
Afrique du Sud	7 432	7 657	10 803	8 588	12%
Algérie	232 970	5 402	141 185	3 913	-28%
Angola	21 215	4 138	3 034	1 837	-56%
Benin	40	12	5	4	-68%
Congo - Brazzaville	4 374	2 523	6 598	2 589	3%
Côte d'Ivoire	23 837	11 528	9 513	6 965	-40%
Djibouti	-	-	18	23	
Egypte	266 308	9 807	259 684	12 140	24%
Gabon	8 783	4 874	14 980	10 288	111%
Ghana	471	654	9 018	4 150	535%
Guinée	24 354	6 476	37 274	9 660	49%
Guinée Equatoriale	8 929	4 566	6 279	2 384	-48%
Ile de la Réunion	12	3	-	-	-100%
Ile Maurice	197	167	-	-	-100%
Kenya	60	152	33	45	-71%
Liberia	4 100	3 227	9 474	6 864	113%
Madagascar	1	0	-	-	-100%
Maroc	71 104	11 478	77 420	14 011	22%
Mauritanie	14 344	7 718	27 911	14 567	89%
Mozambique	18	8	-	-	-100%
Namibie	22 966	354	24 546	412	16%
Nigeria	422	2 216	13 949	5 988	170%
République Démocratique du Congo	-	-	5	10	
Sao Tomé-et-Principe	396	243	325	202	-17%
Sénégal	6 938	4 520	9 517	6 354	41%
Sierra Leone	835	370	50	11	-97%
Tanzanie	168	449	-	-	-100%
Togo	239 581	101 224	303 489	215 790	113%
Tunisie	18 553	2 725	30 201	2 979	9%
<b>Total AFRIQUE</b>	<b>978 408</b>	<b>192 491</b>	<b>995 311</b>	<b>329 774</b>	<b>71%</b>

Source : CNCC

PAYS - AMERIQUE	Jan-Mars 2022		Jan-Mars 2023		Evolution (B)/(A)-1
	Quantité (t)	Valeur Fob (M.FCFA) (A)	Quantité (t)	Valeur Fob (M.FCFA) (B)	
Argentine	112 285	24 000	30 571	10 663	-56%
Brésil	14 042	6 793	57 259	16 935	149%
Canada	20 431	5 798	24 326	8 649	49%
Chili	5 410	3 445	8 039	5 008	45%
Costa Rica	-	-	46	126	
États-Unis d'Amérique	16 337	13 475	23 753	22 806	69%
Guatemala	68	132	-	-	-100%
Mexique	701	1 043	158	276	-74%
Nicaragua	-	-	24	7	
Panama	-	-	5	36	
Paraguay	333	691	-	-	-100%
Pérou	6 137	4 121	14 549	10 351	151%
Trinité-et-Tobago	2	182	-	-	-100%
Uruguay	524	403	3 952	3 500	769%
<b>Total AMERIQUE</b>	<b>176 269</b>	<b>60 084</b>	<b>162 681</b>	<b>78 357</b>	<b>30%</b>

Source : CNCC

PAYS - OCEANIE	Jan-Mars 2022		Jan-Mars 2023		Evolution (B)/(A)-1
	Quantité (t)	Valeur Fob (M.FCFA) (A)	Quantité (t)	Valeur Fob (M.FCFA) (B)	
Australie	38	69	50	66	-5%
Nouvelle-Zélande	2 920	2 797	8 534	6 968	149%
<b>Total OCEANIE</b>	<b>2 958</b>	<b>2 866</b>	<b>8 583</b>	<b>7 033</b>	<b>145%</b>

Source : CNCC



PAYS - ASIE	Jan-Mars 2022		Jan-Mars 2023		Evolution (B)/(A)-1
	Quantité (t)	Valeur Fob (M.FCFA) (A)	Quantité (t)	Valeur Fob (M.FCFA) (B)	
Arabie Saoudite	1 514	1 441	63 579	3 495	143%
Bahreïn	85	127	24	4	-97%
Bangladesh	175	79	554	386	390%
Cambodge	-	-	10	5	
Chine	209 657	124 850	238 871	181 916	46%
Corée du Sud	5 268	4 021	3 787	3 232	-20%
Emirats Arabes Unis	21 227	13 159	19 983	13 102	0%
Hong Kong SAR China	234	81	151	57	-29%
Inde	137 041	46 082	200 661	77 021	67%
Indonésie	38 744	11 652	38 194	15 138	30%
Israël	68	31	727	2 028	6406%
Japon	2 415	2 474	2 637	2 726	10%
Jordanie	485	553	1 109	978	77%
Koweït	117	75	170	114	52%
Liban	558	739	764	774	5%
Malaisie	15 239	10 305	5 687	4 336	-58%
Myanmar	13 536	2 629	-	-	-100%
Oman	10 418	6 681	6 351	5 517	-17%
Pakistan	827	460	875	472	3%
Philippines	30	215	3 683	2 740	1172%
Qatar	678	539	30 235	12 849	2286%
Singapour	816	1 249	899	1 807	45%
Sri Lanka	106	111	115	143	29%
Syrie	13	3	-	-	-100%
Taïwan	589	689	726	954	39%
Thaïlande	203 025	17 222	82 996	25 817	50%
Vietnam du Nord	1 255	753	3 041	1 657	120%
Vietnam du Sud	2 093	986	3 541	1 513	53%
Yémen du Sud	169	85	673	10 996	12787%
<b>Total ASIE</b>	<b>666 382</b>	<b>247 290</b>	<b>710 043</b>	<b>369 777</b>	<b>50%</b>

Source : CNCC

PAYS - EUROPE	Jan-Mars 2022		Jan-Mars 2023		Evolution (B)/(A)-1
	Quantité (t)	Valeur Fob (M.FCFA) (A)	Quantité (t)	Valeur Fob (M.FCFA) (B)	
Allemagne	7 770	17 198	55 579	20 243	18%
Belgique	63 102	102 018	55 083	78 416	-23%
Bulgarie	63	57	113	72	26%
Chypre	98	24	146	40	64%
Croatie	85	22	805	592	2628%
Danemark	344	456	605	974	114%
Espagne	74 710	20 494	141 672	19 796	-3%
Estonie	4	2	46 647	9 217	561923%
Finlande	2 739	1 348	15 804	5 561	312%
France	85 975	90 323	119 819	79 070	-12%
Géorgie	0	2	157	122	5575%
Grèce	739	820	833	446	-46%
Hongrie	25	6	-	-	-100%
Irlande	1 128	2 641	1 303	2 104	-20%
Italie	72 384	36 409	12 317	18 527	-49%
Lettonie	-	-	9 984	2 246	
Lituanie	220	421	21 504	4 729	1024%
Malte	119	220	99	201	-9%
Monténégro	24	12	13	121	887%
Norvège	18 677	8 547	2 797	1 355	-84%
Pays-Bas	30 714	6 004	9 301	4 892	-19%
Pologne	5 353	2 868	4 989	3 324	16%
Portugal	3 508	2 671	3 322	2 511	-6%
Roumanie	1 359	347	476	264	-24%
Royaume-Uni	4 138	3 484	9 945	41 269	1084%
Russie	93 973	24 909	27 127	7 062	-72%
Slovénie	161	71	156	69	-2%
Suède	1 642	449	1 436	1 039	132%
Turquie	136 723	23 983	60 492	19 159	-20%
Ukraine	59 081	20 111	-	-	-100%
<b>Total EUROPE</b>	<b>664 859</b>	<b>365 918</b>	<b>602 522</b>	<b>323 420</b>	<b>-12%</b>

Source : CNCC



## 2. Tonnage par Port

Pays - AFRIQUE	PORTS	Jan-Mars 2022		Jan-Mars 2023	
		Export (en t)	Import (en t)	Export (en t)	Import (en t)
Afrique du Sud	Cape Town	45	3 004	142	2 706
	Coega		10		21
	Durban	124	4 418	385	8 076
	Johannesburg	-		20	
Algérie	Alger	493	215	683	2 479
	Annaba		75 600		51 413
	Djen Djen		56 507		30 062
	Ghazaouet	-		55	
	Oran		100 648		57 230
Angola	Haute mer Angola		7 785		2 990
	Luanda	523	13 430	0	44
Benin	Cotonou	96	40	-	5
Burundi	Bujumbura	40		20	
Cap Vert	Mindelo	109		-	
Comores	Moroni	20		-	
Congo - Brazzaville	N'Kossa		3 960		-
	Pointe Noire	1 692	414	1 693	22
	Thunder Bay		-		6 576
Côte d'Ivoire	Abidjan	247	23 837	527	9 513
Djibouti	Djibouti	50	-	-	18
Egypte	Alexandrie	240	3 307	311	4 409
	Damiette	-	499	18	936
	Dumyat	73		-	
	El-Dekheila		25 517		19
	Port-Saïd		235 574		254 320
	Sokhna		1 412		-
Gabon	Libreville	907	4 590	924	471
	Owendo		3 000		14 509
	Port Gentil	44	1 193	130	0
Ghana	Accra	-		24	
	Takoradi	-	18	201	0
	Tema		453		9 017
Guinée	Conakry	223	24 354	8	37 274
Guinée Bissau	Bissau	337		-	
Guinée Equatoriale	Bata	278		386	
	Bioco		3 000		-
	Luba		-		370
	Malabo	1 089	5 929	152	5 909
Ile de la Réunion	Longoni	66	12	-	-
	Pointe des Galets	237		219	
Ile Maurice	Port-Louis	67	197	173	-
Kenya	Mombasa	50	60	20	33
	Buchanan		2 500		2 501
Liberia	Greenville		-		4 496
	Monrovia	61	1 600	-	2 477
Libye	Misurata	67		-	
Madagascar	Antananarivo	-		5	
	Tamatave	-	1	2	-
Maroc	Agadir	-	64 008	225	62 030
	Casablanca	129	5 755	193	2 621
	Haute mer maroc		591		120
	Jorf Lasfar		-		12 100
	Tanger Med		516		288
	Tanger Ville		234		261
Mauritanie	Haute mer Mauritanie		3 654		1 452
	Nouadhibou		10 484		25 091
	Nouakchott		206		1 368
Mozambique	Beira	11	18	-	-
Namibie	Walvis Bay		22 966		24 546
Niger	Niamey	-		3	
Nigeria	Apapa	2 946	20	7	2 241
	Lagos	116	-	-	10 500

Pays - AFRIQUE	PORTS	Jan-Mars 2022		Jan-Mars 2023	
		Export (en t)	Import (en t)	Export (en t)	Import (en t)
	Onne		-		17
	Port Harcourt	32	-	-	819
	Tincan Island		402		372
Ouganda	Port Bell	-		27	
République Démocratique du Congo	Kinshasa	144		57	
	Matadi	44	-	2	5
Sao Tomé-et- Principe	Sao Tome		396		325
Sénégal	Dakar	45 989	6 938	18 392	9 517
	Thiès	-		19	
Sierra Leone	Freetown		835		50
Tanzanie	Dar es Salaam	-	168	39	-
Togo	Lome	-	239 581	30	303 489
Tunisie	Bizerte		300		1 004
	Gabès		6		-
	La Goulette		44		-
	Radès		633		358
	Sfax	-	12 314	380	16 857
	Sousse		67		-
	Tunis	225	5 188	-	11 982
Zimbabwe	Victoria	45		45	

Source : CNCC

Pays - AMERIQUE	PORTS	Jan-Mars 2022		Jan-Mars 2023	
		Export (en t)	Import (en t)	Export (en t)	Import (en t)
Argentine	Buenos Aires	-	1 496	66	1 300
	Lima		500		-
	Mar del Plata		232		1 067
	Rosario		34 000		48
	San Lorenzo		76 057		27 977
	Zárate		-		179
Brésil	Areia Branca		-		24 900
	Itajaí		222		-
	Itapoá		-		733
	Natal		-		192
	Navegantes	-	270	61	847
	Paranaguá		314		2 104
	Rio de Janeiro	-		21	
	Rio Grande		54		513
	Salvador	-		464	
	Santos	-	12 514	765	25 803
	Suape		-		2 167
	Vitoria		669		-
Canada	Baie - Comeau		7 225		-
	Calgary	15		-	
	Corner Brook		-		302
	Halifax	-	-	5	14
	Montréal	707	13 185	468	1 384
	Québec		20		10 000
	Saint John		-		12 558
	Toronto	222		41	
Chili	Vancouver		-		69
	Coronel		193		141
	Haute mer Chili		4 410		2 363
	Iquique		-		217
	San Antonio		21		-
	San Vicente		647		5 319
Colombie	Valparaiso		138		-
	Buenaventura	42		-	
Costa Rica	Carthagène COL	105		-	
	Moín		-		42
États-Unis d'Amérique	Puerto Limón		-		3
	Baltimore	2 213	744	1 056	825
	Boston	204	33	20	18
	Chalmette		-		8 400
	Charleston	366	605	140	202



Pays - AMERIQUE	PORTS	Jan-Mars 2022		Jan-Mars 2023	
		Export (en t)	Import (en t)	Export (en t)	Import (en t)
	Chicago		37		-
	Darrow		8 059		-
	Elizabeth		10		-
	Everglades	106		-	
	Freeport		16		221
	Hopewell		-		6 000
	Houston	58	2 477	106	3 527
	Jacksonville		-		16
	Long Beach		56		53
	Los Angeles	-	45	60	68
	Miami	68	39	408	38
	Mobile	410	46	103	-
	New York	3 583	795	1 930	1 333
	Newark	121	258	953	338
	Norfolk	1 780	247	318	353
	Nouvelle-Orléans		67		65
	Oakland		83		95
	Philadelphie	257		611	
	Providence		-		3
	Savannah	1 552	2 679	949	2 044
	Seattle	91	32	65	358
	Sergeant Bluff		8		-
	Texas City	39		-	
	Washington	-		55	
	Wilmington	-		61	
Guatemala	Puerto Barrios		68		-
	Quetzal	42		-	
Mexique	Altamira		428		30
	Ensenada		232		-
	Manzanillo		4		-
	Vera cruz	-	37	869	128
Nicaragua	Corinto		-		24
Panama	Cristobal		-		5
Paraguay	Asuncion		127		-
	Puerto Seguro Fluvial		105		-
	Terport		101		-
Pérou	Callao		12		-
	Chimbote		4 200		-
	Haute mer Pérou		-		14 549
	Païta		1 924		-
Porto Rico	San Juan	47		-	
République Dominicaine	Caucedo	483		279	
Trinité-et-Tobago	Point Lisas		2		-
Uruguay	Montevideo	183	524	1 035	3 952

Source : CNCC

Pays - ASIE	PORTS	Jan-Mars 2022		Jan-Mars 2023	
		Export (en t)	Import (en t)	Export (en t)	Import (en t)
Arabie Saoudite	Ad Dammam		102		387
	Al Jubail		533		887
	Dammam	20	-	179	25
	Jeddah	549	778	857	1 318
	King Abdullah Port	-	101	243	60 961
Bahreïn	Bahreïn		37		24
	Khalifa bin Salman		48		-
Bangladesh	Chattogram		-		353
	Chittagong	24 601	175	43 480	201
Cambodge	Sihanoukville		-		10
Chine	Beijiao		6		153
	Caofeidian		-		3 010

Pays - ASIE	PORTS	Jan-Mars 2022		Jan-Mars 2023	
		Export (en t)	Import (en t)	Export (en t)	Import (en t)
	Changzhou		1 554		955
	Chongqing		80		202
	Dafeng		10		13
	Dalian		4 437		7 186
	Fangcheng		54		-
	Fuqing		1 882		1 105
	Fuzhou		3 382		5 747
	Gāolán		113		127
	Gaoming		1 893		1 269
	Gaosha		37		94
	Gaoyao		729		-
	Guangzhou		38		150
	Haikou		-		721
	Hefei	-		9	
	Huangpu	-	173	42	435
	Jiangmen		787		1 027
	Jiangyin		221		720
	Jingjiang	1 453	16 046	554	-
	Jingtang		686		-
	Jiujiang		4 578		5 173
	Lianyungang		3 580		1 764
	Longkou		21 553		-
	Mawei		-		308
	Nanjing	-	477	102	700
	Nansha	3 409	28 291	2 817	35 135
	Nantong	505	26	-	52
	Ningbo	585	22 582	349	28 652
	Qingdao	2 786	32 481	583	33 551
	Qinhuangdao		-		55
	Qinzhou		78		668
	Sanbu		-		281
	Sanrong		1 002		3 078
	Sanshui		9		293
	Shanghai	7 026	15 494	6 188	20 677
	Shantou		569		523
	Shekou		5 016		6 181
	Shenzhen		30		56
	Shunde		90		62
	Taishan		381		139
	Taizhou		22		12
	Tianji Xingang	80	4 227	107	5 140
	Tianjin		9 102		47 030
	Waihai		219		37
	Weihai		-		162
	Wenzhou		387		499
	Wuhan		764		105
	Wuhu		197		483
	Wuzhou		-		134
	Xiamen	633	7 356	623	7 404
	Xiaolan		27		130
	Xingang	9	13 011	-	12 039
	Yangpu		-		87
	Yangzhou		296		65
	Yantai		81		-
	Yantian	324	470	104	2 229
	Yi Chang		38		52
	Yunfu		331		28
	Zha Pu		662		-
	Zhangjiagang	89 695	1 740	113 405	2 085
	Zhanjiang		27		98
	Zhaoqing		2 071		499
	Zhenjiang		47		140
	Zhongshan		172		133
	Zhuhai		44		22
	Busan		2 872		2 916
	Gwangyang		-		15
Corée du Sud	Incheon		2 006		856
	Kwangyang		383		-





Pays - ASIE	PORTS	Jan-Mars 2022		Jan-Mars 2023	
		Export (en t)	Import (en t)	Export (en t)	Import (en t)
	Pyungtaek		8		-
Emirats Arabes Unis	Abu Dhabi		2 021		73
	Dubai	-	1 242	109	98
	Jebel Ali	812	17 953	2 507	19 543
	Ras Al Khaimah		-		258
	Sharjah		12		12
Hong Kong SAR China	Hong Kong		234		151
Inde	Chennai		554		272
	Cochin		66		42
	Ennore	181	1 727	256	879
	Ennore		755		637
	Haldia		413		108
	Hazira		1 253		2 467
	Kakinada		78 339		75 813
	Kandla		23 066		46 819
	Kolkata	238	264	27	60
	Krishnapatnam		8 024		-
	Mangalore	138	-	431	74
	Mumbai		104		18
	Mundra	85	10 578	17	20 505
	New Delhi	72	25	146	-
	New Mangalore		-		17 167
	Nhava Sheva	51	9 218	482	27 648
	Pipavav		659		6 408
Indonésie	Tuticorin	2 016	132	2 287	280
	Visakhapatnam		1 861		1 464
	Batam		233		-
	Belawan		349		1 026
	Jakarta	2 528	653	4 825	300
	Perawang		278		944
	Poso, Sulawesi		-		34 223
	Semarang		43		152
	Surabaya	278	801	1 562	677
	Tanjung Pelepas	51	35 230	-	21
Irak	Tanjung Perak		190		47
	Tanjung Priok	228	966	304	804
	Basra	-	-	74	-
	Ashdod	20	42	-	711
	Haifa		26		15
	Hakata	25	64	24	-
	Kobe		520		693
	Moji		-		4
	Nagoya	287	186	913	116
	Naha		23		19
Japon	Nanao		11		-
	Osaka		93		-
	Shimizu		3		-
	Tokyo	16		-	
	Tomakomai		47		100
	Yokohama	154	1 469	204	1 706
	Aqaba	91	485	-	1 109
	Shuaiba	-	51	82	51
	Shuwaikh		67		119
	Beyrouth	296	558	519	764
Malaisie	Bintulu, Sarawak		6 700		202
	Kelang	105		-	
	Kuching	20		-	
	Pasir Gudang	10 630	91	10 309	180
	Penang	148	125	67	399
	Port Kelang	3 067	8 324	4 268	4 906
	Tanjung Pelepas	51	35 230	-	21
Myanmar	Yangon		13 536		-
Oman	Duqm		10 333		5 169
	Sohar		85		1 182
Pakistan	Karachi	228	214	315	281
	Muhammad Bin Qasim	453	112	-	137

Pays - ASIE	PORTS	Jan-Mars 2022		Jan-Mars 2023	
		Export (en t)	Import (en t)	Export (en t)	Import (en t)
	Port Qasim	149	501	-	457
Philippines	Davao		-		2 628
	Panabo City		-		1 055
	Subic Bay		30		-
Qatar	Doha	63	-	-	2
	Hamad	-	-	40	242
	Mesaieed		678		29 992
Singapour	Singapour	184	816	-	899
Sri Lanka	Colombo		106		115
Syrie	Lattaquié		13		-
Taïwan	Kaohsiung	807	534	2 652	674
	Keelung	-	17	89	3
	Taichung	206	38	763	29
	Taipei		-		20
Thaïlande	Bangkok	-	868	27	138
	Koh Sichang		199 436		76 219
	Laem Chabang	-	2 721	612	6 639
	Lat Krabang	-	-	76	
Vietnam du Nord	Haiphong	51 908	545	64 480	811
	Hanoi	-		14 558	
	Vung Tau		710		2 230
Vietnam du Sud	Cát Lái	51		841	
	Da Nang	957		141	
	Ho Chi Minh City	941	2 085	1 581	3 541
	Quy Nhon		8		-
Yémen du Sud	Aden		-		57
	Mukalla		169		616

Source : CNCC

Pays - EUROPE	PORTS	Jan-Mars 2022		Jan-Mars 2023	
		Export (en t)	Import (en t)	Export (en t)	Import (en t)
Albanie	Durrës	22		193	
Allemagne	Brême	-		4	
	Bremerhaven	-	1 875	112	3 103
	Hambourg	4 435	5 820	7 901	33 453
	Rostock		-		19 000
	Wilhelmshaven		75		24
Autriche	Geretsberg	-		61	
Belgique	Anvers	56 504	63 102	53 864	55 083
	Bruxelles	27		20	
Bulgarie	Bourgas	151		-	
	Varna	42	63	-	113
Chypre	Limassol	-	98	97	146
Croatie	Ploce		-		152
Danemark	Rijeka	70	85	-	653
	Aarhus	15	41	57	29
	Copenhague		287		405
Espagne	Fredericia		15		171
	Algésiras	25	2 017	970	780
	Alicante		156		99
	Almería		37 200		826
	Barcelone	1 912	4 593	3 035	91 222
	Bilbao	290	622	1 224	876
	Carboneras		-		20 200
	Carthagène		98		36
	ESP				
	Garrucha		13 550		15 000
	Gérone	-		12	
	Gijón	-	413	64	815
	La Corogne	-		24	
	Las Palmas	20	3 333	90	1 271
	Marin	119	-	112	72
	Tarragone		-		2 415
	Valence	4 750	11 674	8 043	7 243
	Vigo	1 725	1 053	1 059	815
Estonie	Muuga		-		46 610

Pays - EUROPE	PORTS	Jan-Mars 2022		Jan-Mars 2023	
		Export (en t)	Import (en t)	Export (en t)	Import (en t)
Finlande	Tallinn	63	4	791	37
	Helsinki		120		252
	Kotka	537	1 176	-	14 543
	Oulu		-		47
	Rauma		1 443		958
	Uusikaupunki		-		4
France	Angers	-		145	
	Bassens	18	363	17	310
	Bordeaux	195		-	
	Brest		56		121
	Caen	1 234		1 441	
	Dunkerque	-	1 090	119	1 660
	Fos-sur-Mer	3 249	4 225	4 040	19 198
	La Pallice	3 697	15 443	2 972	5 641
	La Rochelle-Pallice	276		428	
	Le Havre	1 614	15 068	2 365	11 909
	Lyon	199		-	
	Marseille	59	2 344	512	814
	Montoir-de-Bretagne	20	1 976	-	1 453
	Montreuil	-		14	
	Port Vendres	420	1 950	686	1 160
	Rouen	4 345	43 440	5 864	77 532
	Sète		20		20
Georgie	Poti		0		157
Grèce	Le Pirée	443	623	442	773
	Mykonos		8		-
	Thessalonique	941	108	553	60
Hongrie	Budapest		25		-
Irlande	Belfast Ireland		-		22
	Cork	571	30	1 648	49
	Dublin	741	1 099	481	1 232
	Ancône	-	49	21	26
Italie	Bari	-		80	
	Cagliari		5		-
	Catane	-		18	
	Civitavecchia		9		-
	Gênes	2 670	61 911	3 756	3 324
	Gioia Tauro	91	39	264	-
	La Spezia		58		795
	Livourne	7 707	6 996	9 669	5 565
	Naples	609	401	1 293	504
	Palerme	-		17	
	Ravenna	-	-	116	36
	Rimini	380		-	
	Salerno	189	474	101	547
	Trieste	369	131	245	356
	Vado Ligure		855		778
	Vasto	621		793	
	Venise		1 455		387
Lettonie	Liepaja		-		9 900
	Riga		-		84
Lituanie	Klaipeda	492	220	265	21 504
Malte	Malte	44	119	21	64
	Marsaxlokk		-		35
Monténégro	Bar		24		13
Norvège	Ålesund		21		45
	Bergen	2		-	
	Brevik		290		-
	Drammen		-		261
	Maaloy		87		58
	Mo i Rana		-		18
	Mongstad		18 212		-
	Moss		-		4
	Oslo		67		22
	Porsgrunn		-		2 102
	Stavanger		-		278
	Tananger		-		9

Pays - EUROPE	PORTS	Jan-Mars 2022		Jan-Mars 2023	
		Export (en t)	Import (en t)	Export (en t)	Import (en t)
Pays-Bas	Amsterdam	83 248	22 356	47 479	2
	Haute mer		4 920		4 960
	Pays-bas				
	Rotterdam	5 749	3 298	3 801	4 339
	Vlissingen		140		-
Pologne	Gdansk	39	1 041	10	1 821
	Gdynia	22	4 286	166	3 066
	Szczecin	597	26	-	103
Portugal	Leixões	215	1 272	235	1 338
	Lisbonne	107	1 990	55	1 636
	Porto	41		-	
	Sines		90		348
	Viana do Castelo	419	156	1 546	-
République tchèque	Zlin	-		15	
Roumanie	Bucarest	-		47	
	Constanta	166	1 359	238	476
Royaume-Uni	Aberdeen	-	-	466	6 145
	Belfast	21	36	81	234
	Charleston	366	605	140	202
	Felixstowe	-	399	68	321
	Grangemouth	517	83	-	38
	Liverpool	412	725	993	182
	Londres	57	1 447	-	1 902
	Portsmouth	7 407	433	3 877	499
	Southampton		-		94
	Tilbury	702	1 016	1 760	328
Russie	Kaliningrad	21		-	
	Novorossiysk		70 385		-
	Saint-Pétersbourg		8 184		-
	Taman		-		20 000
	Ust-Luga		15 404		7 127
Slovénie	Koper		161		156
Suède	Göteborg		160		745
	Helsingborg		904		-
	Norrköping		519		597
	Stockholm		58		62
	Wallhamn		2		32
Suisse	Zurich	-		602	
Turquie	Aliaga		31 007		30 300
	Ambarli	5 447	1 291	7 354	2 490
	Antalya		-		882
	Autoport Gölcük		69		-
	Cayirova	-		42	
	Derince		-		194
	Evyap	989	-	1 135	8
	Gebze	27	1 998	500	2 251
	Gemlik	326	1 605	223	3 532
	Iskenderun	71	31 461	1 586	3 140
	Istanbul	-	1 153	326	969
	Izmir	-	430	125	281
	Izmit	2 151	604	5 531	1 973
	Kumport		144		33
	Mardas		59		-
	Marport		70		14
	Mersin	-	9 370	1 042	14 294
	Nemrut Bay		1 711		-
	Samsun		-		53
	Tekirdag		55 103		28
	Yarimca	-	441	373	50
	Yilport		208		-
Ukraine	Nikolaev		18 850		-
	Odessa		39 824		-
	Youjne		407		-

Source : CNCC

Pays - OCEANIE	PORTS	Jan-Mars 2022		Jan-Mars 2023	
		Export (en t)	Import (en t)	Export (en t)	Import (en t)
Australie	Brisbane		-		11
	Fremantle		-		19
	Melbourne		38		-
	Newcastle	-		25	
	Sydney	-	-	20	20
Nouvelle- Zélande	Auckland		-		572
	Lyttelton		1 063		2 545
	Nelson		1 479		3 989
	Port Chalmers		-		164
	Tauranga		377		1 264

Source : CNCC





### 3. Trafic par produit

#### 3.1. Trafic sortant par produit

Produits	Jan-Mars 2022		Jan-Mars 2023		Evolution (B)/(A)-1
	Quantité (t)	Valeur Fob (M.FCFA) (A)	Quantité (t)	Valeur Fob (M.FCFA) (B)	
<b>ALUMINIUM ET OUVRAGES EN ALUMINIUM</b>	<b>8 270</b>	<b>9 264</b>	<b>9 471</b>	<b>10 866</b>	<b>17%</b>
Aluminium sous forme brute	8 156	9 021	9 268	10 410	15%
Articles de ménage ou d'économie domestique, d'hygiène ou de toilette, et leurs parties, en aluminium; éponges, torchons...	-	-	8	36	
<b>Autres ouvrages en aluminium</b>	<b>0</b>	<b>0</b>	<b>9</b>	<b>39</b>	<b>32703%</b>
Barres et profilés en aluminium	-	-	28	18	
<b>Tôles et bandes en aluminium, d'une épaisseur excédant 0,2 mm</b>	<b>113</b>	<b>242</b>	<b>158</b>	<b>364</b>	<b>50%</b>
<b>AUTRES ARTICLES TEXTILES CONFECTIONNÉS; ASSORTIMENTS; FRIPERIE ET CHIFFONS</b>	<b>-</b>	<b>-</b>	<b>21</b>	<b>45</b>	
Chiffons, ficelles, cordes et cordages, en matières textiles, sous forme de déchets ou d'articles hors d'usage...	-	-	0	0	
Sacs et sachets d'emballage	-	-	21	45	
<b>AUTRES PRODUITS D'ORIGINE ANIMALE, NON DÉNOMMÉS NI COMPRIS AILLEURS</b>	<b>30</b>	<b>8</b>	<b>79</b>	<b>16</b>	<b>109%</b>
Produits d'origine animale, non dénommés ni compris ailleurs; animaux morts des chapitres 1 ou 3, impropres à l'alimenta...	30	8	79	16	109%
<b>BOIS, CHARBON DE BOIS ET OUVRAGES EN BOIS</b>	<b>243 538</b>	<b>52 023</b>	<b>327 689</b>	<b>66 582</b>	<b>28%</b>
Autres ouvrages en bois	-	-	16	2	
<b>Bois contre-plaqués</b>	<b>145</b>	<b>72</b>	<b>364</b>	<b>192</b>	<b>167%</b>
Bois Débités	119 700	33 476	173 144	44 113	32%
Bois en Grumes	112 107	13 502	140 940	16 504	22%
Caisses, caissettes, cageots, cylindres et emballages similaires, en bois; tambours (tourets) pour câbles, en bois; pale...	-	-	0	0	
<b>Charbon de bois (y compris le charbon de coques ou de noix), même aggloméré</b>	<b>46</b>	<b>5</b>	<b>-</b>	<b>-</b>	<b>-100%</b>
Feuilles de bois	11 539	4 968	13 224	5 771	16%
<b>BOISSONS, LIQUIDES ALCOOLIQUE ET VINAIGRES</b>	<b>397</b>	<b>116</b>	<b>849</b>	<b>219</b>	<b>88%</b>
Autres boissons fermentées (cidre, poiré, hydromel, saké, par exemple); mélanges de boissons fermentées et mélanges de b...	-	-	7	1	
<b>Bières de malt</b>	<b>71</b>	<b>29</b>	<b>262</b>	<b>80</b>	<b>179%</b>
Eaux, y compris les eaux minérales et les eaux gazéifiées, additionnées de sucre ou d'autres édulcorants ou aromatisées,...	304	83	580	138	66%
Eaux, y compris les eaux minérales naturelles ou artificielles et les eaux gazéifiées, non additionnées de sucre ou d'au...	22	4	-	-	-100%
<b>CACAO ET SES PRÉPARATIONS</b>	<b>115 936</b>	<b>153 450</b>	<b>99 291</b>	<b>152 928</b>	<b>0%</b>
Beurre, graisse et huile de cacao	5 818	11 924	7 694	15 934	34%
Cacao en fèves	97 602	122 802	76 258	110 347	-10%
Chocolat et autres préparations alimentaires contenant du cacao	68	154	327	567	269%



Produits	Jan-Mars 2022		Jan-Mars 2023		Evolution (B)/(A)-1
	Quantité (t)	Valeur Fob (M.FCFA) (A)	Quantité (t)	Valeur Fob (M.FCFA) (B)	
Coques, pellicules (pelures) et autres déchets de cacao	51	1	102	24	2275%
Pâte de cacao, même dégraissée	12 396	18 569	14 908	26 048	40%
Poudre de cacao, sans addition de sucre ou d'autres édulcorants	-	-	3	7	
<b>CAFÉ, THÉ, MATÉ ET ÉPICES</b>	<b>58</b>	<b>101</b>	<b>1 057</b>	<b>1 151</b>	<b>1042%</b>
Café, non torréfié, non décaféiné	55	100	1 017	1 145	1041%
Gingembre, safran, curcuma, thym, feuilles de laurier, curry et autres épices	3	0	39	6	1179%
<b>CAOUTCHOUC ET OUVRAGES EN CAOUTCHOUC</b>	<b>12 248</b>	<b>10 362</b>	<b>9 279</b>	<b>6 729</b>	<b>-35%</b>
Caoutchouc naturel, balata, gutta-percha, guayule, chicle et gommés naturelles analogues, sous formes primaires ou en pl...	12 248	10 362	9 277	6 718	-35%
Pneumatiques neufs, en caoutchouc	-	-	2	11	
<b>CÉRÉALES</b>	<b>0</b>	<b>0</b>	<b>-</b>	<b>-</b>	<b>-100%</b>
Maïs	0	0	-	-	-100%
<b>COMBUSTIBLES MINÉRAUX, HUILES MINÉRALES ET PRODUITS DE LEUR DISTILLATION; MATIÈRES BITUMINEUSES; CIRES MINÉRALES...</b>	<b>-</b>	<b>-</b>	<b>119</b>	<b>143</b>	
Huiles de pétrole ou de minéraux bitumineux, autres que les huiles brutes; préparations non dénommées ni comprises aille...	-	-	119	143	
<b>COTON</b>	<b>23 701</b>	<b>22 645</b>	<b>37 961</b>	<b>41 206</b>	<b>82%</b>
Coton	23 701	22 645	37 961	41 206	82%
<b>CUIVRE ET OUVRAGES EN CUIVRE</b>	<b>407</b>	<b>431</b>	<b>321</b>	<b>341</b>	<b>-21%</b>
Autres ouvrages en cuivre	-	-	54	43	
<b>Barres et profilés en cuivre</b>	<b>249</b>	<b>212</b>	<b>162</b>	<b>130</b>	<b>-39%</b>
Cuivre affiné et alliages de cuivre sous forme brute	158	220	105	168	-23%
<b>EFFETS PERSONNELS</b>	<b>108</b>	<b>61</b>	<b>132</b>	<b>83</b>	<b>37%</b>
<b>EXTRAITS TANNANTS OU TINCTORIAUX; TANINS ET LEURS DÉRIVÉS; PIGMENTS ET AUTRES MATIÈRES COLORANTES; PEINTURES ET VERNIS; ...</b>	<b>24</b>	<b>119</b>	<b>-</b>	<b>-</b>	<b>-100%</b>
Peintures et vernis à base de polymères synthétiques ou de polymères naturels modifiés, dispersés ou dissous dans un mil...	24	119	-	-	-100%
<b>FONTE, FER ET ACIER</b>	<b>1 000</b>	<b>503</b>	<b>-</b>	<b>-</b>	<b>-100%</b>
Barres en fer ou en aciers non alliés, simplement forgées, laminées ou filées à chaud ainsi que celles ayant subi une to...	1 000	503	-	-	-100%
<b>FRUITS COMESTIBLES; ÉCORCES D'AGRUMES OU DE MELONS</b>	<b>34 649</b>	<b>4 390</b>	<b>22 255</b>	<b>2 935</b>	<b>-33%</b>
Abricots, cerises, pêches (y compris les brugnons et nectarines), prunes et prunelles, frais	-	-	19	2	
<b>Autres fruits à coques, frais ou secs, même sans leurs coques ou décortiqués</b>	<b>7</b>	<b>1</b>	<b>53</b>	<b>5</b>	<b>779%</b>
Bananes, fraîches ou sèches	34 642	4 389	22 184	2 928	-33%
<b>GRAINES ET FRUITS OLÉAGINEUX; GRAINES, SEMENCES ET FRUITS DIVERS; PLANTES INDUSTRIELLES OU MÉDICINALES; PAILLES ET FOURR...</b>	<b>242</b>	<b>89</b>	<b>224</b>	<b>65</b>	<b>-27%</b>
Arachides non grillées ni autrement cuites, même décortiquées ou concassées	-	-	6	1	
Graines, fruits et spores à ensemercer	-	-	41	8	



Produits	Jan-Mars 2022		Jan-Mars 2023		Evolution (B)/(A)-1
	Quantité (t)	Valeur Fob (M.FCFA) (A)	Quantité (t)	Valeur Fob (M.FCFA) (B)	
Plantes, parties de plantes, graines et fruits des espèces utilisées principalement en parfumerie, en médecine ou à usag...	242	89	177	55	-38%
<b>GRAISSES ET HUILES ANIMALES OU VÉGÉTALES; PRODUITS DE LEUR DISSOCIATION; GRAISSES ALIMENTAIRES ÉLABORÉES; CIRES D'ORIGIN...</b>	<b>2 295</b>	<b>2 471</b>	<b>53</b>	<b>11</b>	<b>-100%</b>
Cires végétales (autres que les triglycérides), cires d'abeilles ou d'autres insectes et spermaceti, même raffinés ou co...	23	47	19	6	-88%
Huile de palme et ses fractions, même raffinées, mais non chimiquement modifiées	2	0	33	6	2360%
Huiles de coco (huile de coprah), de palmiste ou de babassu et leurs fractions, même raffinées, mais non chimiquement mo...	2 017	2 283	-	-	-100%
Margarine; mélanges ou préparations alimentaires de graisses ou d'huiles animales ou végétales ou de fractions de différ...	-	-	1	0	
<b>Stéarine solaire, huile de saindoux, oléostéarine, oléomargarine et huile de suif, non émulsionnées, ni mélangées ni aut...</b>	<b>252</b>	<b>142</b>	<b>-</b>	<b>-</b>	<b>-100%</b>
<b>HORLOGERIE</b>	<b>-</b>	<b>-</b>	<b>0</b>	<b>0</b>	
Réveils, pendules, horloges et appareils d'horlogerie similaires, à mouvement autre que de montre...	-	-	0	0	
<b>HUILES ESSENTIELLES ET RÉSINOÏDES; PRODUITS DE PARFUMERIE OU DE TOILETTE PRÉPARÉS ET PRÉPARATIONS COSMÉTIQUES...</b>	<b>396</b>	<b>476</b>	<b>284</b>	<b>468</b>	<b>-2%</b>
Préparations capillaires	-	-	8	8	
Produits de beauté ou de maquillage préparés et préparations pour l'entretien ou les soins de la peau, autres que les mé...	396	476	276	460	-3%
<b>INSTRUMENTS ET APPAREILS D'OPTIQUE, DE PHOTOGRAPHIE OU DE CINÉMATOGRAPHIE, DE MESURE, DE CONTRÔLE OU DE PRÉCISION; INSTR...</b>	<b>1</b>	<b>19</b>	<b>8</b>	<b>382</b>	<b>1911%</b>
Autres appareils respiratoires et masques à gaz, à l'exclusion des masques de protection dépourvus de mécanisme et d'élé...	-	-	0	0	
<b>Instruments et appareils de géodésie, de topographie, d'arpentage, de nivellement, de photogrammétrie, d'hydrographie, d...</b>	<b>1</b>	<b>19</b>	<b>-</b>	<b>-</b>	<b>-100%</b>
Instruments et appareils pour la mesure ou le contrôle du débit, du niveau, de la pression ou d'autres caractéristiques ...	-	-	1	98	
<b>Oscilloscopes, analyseurs de spectre et autres instruments et appareils pour la mesure ou le contrôle de grandeurs élect...</b>	<b>-</b>	<b>-</b>	<b>7</b>	<b>285</b>	
<b>JOUETS, JEUX, ARTICLES POUR DIVERTISSEMENTS OU POUR SPORTS; LEURS PARTIES ET ACCESSOIRES</b>	<b>-</b>	<b>-</b>	<b>24</b>	<b>7</b>	
Articles pour fêtes, carnaval ou autres divertissements, y compris les articles de magie et articles-surprises...	-	-	24	7	
<b>LAIT ET PRODUITS DE LA LAITERIE; ŒUFS D'OISEAUX; MIEL NATUREL; PRODUITS COMESTIBLES D'ORIGINE ANIMALE, NON DÉNOMMÉS NI C...</b>	<b>-</b>	<b>-</b>	<b>5</b>	<b>19</b>	
Lait et crème de lait, concentrés ou additionnés de sucre ou d'autres édulcorants	-	-	5	19	
<b>LÉGUMES, PLANTES, RACINES ET TUBERCULES ALIMENTAIRES</b>	<b>583</b>	<b>78</b>	<b>687</b>	<b>135</b>	<b>74%</b>
Autres légumes, à l'état frais ou réfrigéré	220	26	416	61	134%
Carottes, navets, betteraves à salade, salsifis, céleris-raves, radis et racines comestibles similaires, à l'état frais ...	-	-	1	0	
<b>Légumes à cosse secs, écosés, même décortiqués ou cassés</b>	<b>4</b>	<b>1</b>	<b>-</b>	<b>-</b>	<b>-100%</b>



Produits	Jan-Mars 2022		Jan-Mars 2023		Evolution (B)/(A)-1
	Quantité (t)	Valeur Fob (M.FCFA) (A)	Quantité (t)	Valeur Fob (M.FCFA) (B)	
Légumes secs, même coupés en morceaux ou en tranches ou bien broyés ou pulvérisés, mais non autrement préparés...	-	-	1	0	
<b>Légumes, non cuits ou cuits à l'eau ou à la vapeur, congelés</b>	354	50	253	63	26%
Racines de manioc, d'arrow-root ou de salep, topinambours, patates douces et racines et tubercules similaires à haute te...	5	1	17	11	1801%
<b>MACHINES, APPAREILS ET MATÉRIELS ÉLECTRIQUES ET LEURS PARTIES; APPAREILS D'ENREGISTREMENT OU DE REPRODUCTION DU SON, APP...</b>	<b>27</b>	<b>75</b>	<b>10</b>	<b>229</b>	<b>207%</b>
Appareillage pour la coupure, le sectionnement, la protection, le branchement, le raccordement ou la connexion des circu...	-	-	0	1	
<b>Fils, câbles (y compris les câbles coaxiaux) et autres conducteurs isolés pour l'électricité (même laqués ou oxydés anod...</b>	-	-	1	2	
<b>Groupe électrogènes et convertisseurs rotatifs électriques</b>	27	75	-	-	-100%
Microphones et leurs supports; haut-parleurs, même montés dans leurs enceintes; casques d'écoute et écouteurs, même comb...	-	-	0	1	
<b>Moniteurs et projecteurs, n'incorporant pas d'appareil de réception de télévision; appareils récepteurs de télévision, m...</b>	-	-	0	1	
<b>Transformateurs électriques, convertisseurs électriques statiques (redresseurs, par exemple), bobines de réactance et se...</b>	-	-	9	225	
<b>MATIÈRES PLASTIQUES ET OUVRAGES EN CES MATIÈRES</b>	<b>204</b>	<b>80</b>	<b>201</b>	<b>190</b>	<b>137%</b>
Articles de transport ou d'emballage, en matières plastiques; bouchons, couvercles, capsules et autres dispositifs de fe...	34	59	85	175	196%
Autres ouvrages en matières plastiques et ouvrages en autres matières des nos 3901 à 3914	-	-	2	1	
<b>Déchets, rognures et débris de matières plastiques</b>	170	21	110	11	-46%
Plaques, feuilles, bandes, rubans, pellicules et autres formes plates, auto-adhésifs, en matières plastiques, même en ro...	-	-	4	3	
<b>MEUBLES; MOBILIER MÉDICOCHIRURGICAL; ARTICLES DE LITERIE ET SIMILAIRES; APPAREILS D'ÉCLAIRAGE NON DÉNOMMÉS NI COMPRIS AI...</b>	<b>31</b>	<b>48</b>	<b>29</b>	<b>14</b>	<b>-71%</b>
Autres meubles et leurs parties	0	0	28	13	24511%
Constructions préfabriquées	31	48	-	-	-100%
Sièges (à l'exclusion de ceux du no 9402), même transformables en lits, et leurs parties	-	-	1	1	
<b>NAVIGATION AÉRIENNE OU SPATIALE</b>	-	-	<b>3</b>	<b>7</b>	
<b>Aéronefs sans pilote</b>	-	-	0	1	
<b>Parties des véhicules aériens et spatiaux des n° 8801, 8802 et 8806, n.d.a.</b>	-	-	3	6	
<b>NAVIGATION MARITIME OU FLUVIALE</b>	-	-	<b>23</b>	<b>36</b>	
<b>Autres engins flottants (radeaux, réservoirs, caissons, coffres d'amarrage, bouées et balises, par exemple)...</b>	-	-	21	27	
<b>Remorqueurs et bateaux-pousseurs</b>	-	-	1	2	
<b>Yachts et autres bateaux et embarcations de plaisance ou de sport; bateaux à rames et canoës</b>	-	-	1	7	
<b>OBJETS D'ART, DE COLLECTION OU D'ANTIQUITÉ</b>	<b>17</b>	<b>2</b>	<b>42</b>	<b>19</b>	<b>855%</b>



Produits	Jan-Mars 2022		Jan-Mars 2023		Evolution (B)/(A)-1
	Quantité (t)	Valeur Fob (M.FCFA) (A)	Quantité (t)	Valeur Fob (M.FCFA) (B)	
Productions originales de l'art statuaire ou de la sculpture, en toutes matières	17	2	42	19	852%
Tableaux, peintures et dessins, faits entièrement à la main, à l'exclusion des dessins du no 4906 et des articles manufa...	-	-	0	0	
<b>OUTILS ET OUTILLAGE, ARTICLES DE COUTELLERIE ET COUVERTS DE TABLE, EN MÉTAUX COMMUNS; PARTIES DE CES ARTICLES, EN MÉTAUX...</b>	<b>83</b>	<b>35</b>	-	-	<b>-100%</b>
Outils interchangeables pour outillage à main, mécanique ou non, ou pour machines-outils (à emboutir, à estamper, à poin...	83	35	-	-	-100%
<b>OUVRAGES DIVERS</b>	-	-	<b>30</b>	<b>3</b>	
Ivoire, os, écaille de tortue, corne, bois d'animaux, corail, nacre et autres matières animales à tailler, travaillés, e...	-	-	30	3	
<b>OUVRAGES DIVERS EN MÉTAUX COMMUNS</b>	-	-	<b>1</b>	<b>0</b>	
Fils, baguettes, tubes, plaques, électrodes et articles similaires, en métaux communs ou en carbures métalliques, enrobé...	-	-	1	0	
<b>OUVRAGES EN FONTE, FER OU ACIER</b>	<b>100</b>	<b>139</b>	<b>117</b>	<b>249</b>	<b>80%</b>
Ancres, grappins et leurs parties, en fonte, fer ou acier	-	-	1	0	
Articles de ménage ou d'économie domestique et leurs parties, en fonte, fer ou acier; paille de fer ou d'acier; éponges,...	18	47	-	-	-100%
Autres ouvrages en fer ou en acier	8	13	0	5	-63%
Autres tubes, tuyaux et profilés creux (soudés, rivés, agrafés ou à bords simplement rapprochés, par exemple), en fer ou...	28	36	-	-	-100%
Récipients pour gaz comprimés ou liquéfiés, en fonte, fer ou acier	15	6	-	-	-100%
Réservoirs, fûts, tambours, bidons, boîtes et récipients similaires, pour toutes matières (à l'exception des gaz comprim...	-	-	115	241	
Torons, câbles, tresses, élingues et articles similaires, en fer ou en acier, non isolés pour l'électricité...	-	-	0	1	
Tubes, tuyaux et profilés creux, sans soudure, en fer ou en acier	32	37	-	-	-100%
Vis, boulons, écrous, tire-fond, crochets à pas de vis, rivets, goupilles, chevilles, clavettes, rondelles (y compris le...	-	-	0	2	
<b>OUVRAGES EN PIERRES, PLÂTRE, CIMENT, AMIANTE, MICA OU MATIÈRES ANALOGUES</b>	-	-	<b>1</b>	<b>1</b>	
Meules et articles similaires, sans bâtis, à moudre, à défibrer, à broyer, à aiguiser, à polir, à rectifier, à trancher ...	-	-	1	1	
<b>PAPIERS ET CARTONS; OUVRAGES EN PÂTE DE CELLULOSE, EN PAPIER OU EN CARTON</b>	<b>7</b>	<b>1</b>	<b>1</b>	<b>1</b>	<b>-9%</b>
Boîtes, sacs, pochettes, cornets et autres emballages en papier, carton, ouate de cellulose ou nappes de fibres de cellu...	7	1	-	-	-100%
Papiers et cartons assemblés à plat par collage, non couchés ni enduits à la surface ni imprégnés, même renforcés intéri...	-	-	1	1	
<b>PÂTES DE BOIS OU D'AUTRES MATIÈRES FIBREUSES CELLULOSIQUES; PAPIER OU CARTON À RECYCLER (DÉCHETS ET REBUTS)...</b>	<b>289</b>	<b>31</b>	-	-	<b>-100%</b>
Papiers ou cartons à recycler (déchets et rebuts)	289	31	-	-	-100%
<b>PERLES FINES OU DE CULTURE, PIERRES GEMMES OU SIMILAIRES, MÉTAUX PRÉCIEUX, PLAQUÉS OU DOUBLÉS DE MÉTAUX PRÉCIEUX ET OUVR...</b>	<b>51</b>	<b>16</b>	<b>35</b>	<b>12</b>	<b>-25%</b>





Produits	Jan-Mars 2022		Jan-Mars 2023		Evolution (B)/(A)-1
	Quantité (t)	Valeur Fob (M.FCFA) (A)	Quantité (t)	Valeur Fob (M.FCFA) (B)	
Déchets et débris de métaux précieux ou de plaqué ou doublé de métaux précieux; autres déchets et débris contenant des m...	51	16	35	12	-25%
<b>PLOMB ET OUVRAGES EN PLOMB</b>	<b>967</b>	<b>442</b>	<b>1 222</b>	<b>676</b>	<b>53%</b>
Plomb sous forme brute	967	442	1 222	676	53%
<b>PLUMES ET DUVET APPRÊTÉS ET ARTICLES EN PLUMES OU EN DUVET; FLEURS ARTIFICIELLES; OUVRAGES EN CHEVEUX...</b>	<b>13</b>	<b>35</b>	<b>20</b>	<b>34</b>	<b>-3%</b>
Perruques, barbes, sourcils, cils, mèches et articles analogues en cheveux, poils ou matières textiles; ouvrages en chev...	13	35	20	34	-3%
<b>POISSONS ET CRUSTACÉS, MOLLUSQUES ET AUTRES INVERTÉBRÉS AQUATIQUES</b>	<b>66</b>	<b>76</b>	<b>85</b>	<b>106</b>	<b>40%</b>
Crustacés, même décortiqués, vivants, frais, réfrigérés, congelés, séchés, salés ou en saumure; crustacés, même décortiq...	66	76	85	106	40%
<b>PRÉPARATIONS À BASE DE CÉRÉALES, DE FARINES, D'AMIDONS, DE FÉCULES OU DE LAIT; PÂTISSERIES</b>	<b>801</b>	<b>197</b>	<b>987</b>	<b>259</b>	<b>31%</b>
Extraits de malt; préparations alimentaires de farines, gruaux, semoules, amidons, féculs ou extraits de malt, ne conte...	5	1	22	8	809%
Pain de manioc	640	89	580	80	-11%
Pâtes alimentaires, même cuites ou farcies (de viande ou d'autres substances) ou bien autrement préparées, telles que sp...	15	4	57	12	233%
Produits de la boulangerie, de la pâtisserie ou de la biscuiterie, même additionnés de cacao; hosties, cachets vides des...	141	104	320	157	52%
Tapioca et ses succédanés préparés à partir de féculs, sous forme de flocons, grumeaux, grains perlés, criblures ou for...	-	-	8	1	
<b>PRÉPARATIONS ALIMENTAIRES DIVERSES</b>	<b>340</b>	<b>463</b>	<b>232</b>	<b>376</b>	<b>-19%</b>
<b>Préparations alimentaires non dénommées ni comprises ailleurs</b>	-	-	60	83	
<b>Préparations pour sauces et sauces préparées; condiments et assaisonnements, composés; farine de moutarde et moutarde pr...</b>	<b>13</b>	<b>9</b>	<b>48</b>	<b>57</b>	<b>572%</b>
Préparations pour soupes, potages ou bouillons; soupes, potages ou bouillons préparés; préparations alimentaires composi...	328	455	124	236	-48%
<b>PRÉPARATIONS DE LÉGUMES, DE FRUITS OU D'AUTRES PARTIES DE PLANTES</b>	<b>165</b>	<b>112</b>	<b>136</b>	<b>28</b>	<b>-75%</b>
Autres légumes préparés ou conservés autrement qu'au vinaigre ou à l'acide acétique, non congelés, autres que les produi...	155	110	75	20	-82%
Fruits et autres parties comestibles de plantes, autrement préparés ou conservés, avec ou sans addition de sucre ou d'au...	0	0	22	3	21056%
Jus de fruits (y compris les moûts de raisin) ou de légumes, non fermentés, sans addition d'alcool, avec ou sans additio...	10	2	38	5	176%
<b>PRODUITS CÉRAMIQUES</b>	-	-	<b>0</b>	<b>0</b>	
Vaisselle, autres articles de ménage ou d'économie domestique et articles d'hygiène ou de toilette, en porcelaine...	-	-	0	0	
<b>PRODUITS CHIMIQUES INORGANIQUES; COMPOSÉS INORGANIQUES OU ORGANIQUES DE MÉTAUX PRÉCIEUX, D'ÉLÉMENTS RADIOACTIFS, DE MÉTA...</b>	<b>103</b>	<b>43</b>	-	-	<b>-100%</b>



Produits	Jan-Mars 2022		Jan-Mars 2023		Evolution (B)/(A)-1
	Quantité (t)	Valeur Fob (M.FCFA) (A)	Quantité (t)	Valeur Fob (M.FCFA) (B)	
Hypochlorites; hypochlorite de calcium du commerce; chlorites; hypobromites	103	43	-	-	-100%
<b>PRODUITS CHIMIQUES ORGANIQUES</b>	<b>6</b>	<b>6</b>	<b>0</b>	<b>0</b>	<b>-99%</b>
Acides carboxyliques contenant des fonctions oxygénées supplémentaires et leurs anhydrides, halogénures, peroxydes et pe...	-	-	0	0	
<b>Éthers, éthers-alcools, éthers-phénols, éthers-alcools-phénols, peroxydes d'alcools, peroxydes d'éthers, peroxydes de cé...</b>	<b>6</b>	<b>6</b>	<b>-</b>	<b>-</b>	<b>-100%</b>
<b>PRODUITS DE LA MINOTERIE; MALT; AMIDONS ET FÉCULES; INULINE; GLUTEN DE FROMENT</b>	<b>302</b>	<b>50</b>	<b>247</b>	<b>51</b>	<b>3%</b>
Amidons et féculs; inuline	11	2	6	1	-49%
Farines de céréales autres que de froment (blé) ou de méteil	1	0	37	5	3351%
Farines, semoules et poudres de légumes à cosse secs du no 0713, de sagou ou des racines ou tubercules du no 0714 et des...	288	48	204	45	-6%
Grains de céréales autrement travaillés (mondés, aplatis, en flocons, perlés, tranchés ou concassés, par exemple), à l'e...	1	0	-	-	-100%
<b>PRODUITS DE L'ÉDITION, DE LA PRESSE OU DES AUTRES INDUSTRIES GRAPHIQUES; TEXTES MANUSCRITS OU DACTYLOGRAPHIÉS ET PLANS...</b>	<b>2</b>	<b>1</b>	<b>-</b>	<b>-</b>	<b>-100%</b>
Autres imprimés, y compris les images, les gravures et les photographies	2	1	-	-	-100%
<b>PRODUITS DIVERS DES INDUSTRIES CHIMIQUES</b>	<b>3 966</b>	<b>1 089</b>	<b>31</b>	<b>9</b>	<b>-99%</b>
Acides gras monocarboxyliques industriels; huiles acides de raffinage; alcools gras industriels...	3 966	1 089	-	-	-100%
Ciments, mortiers, bétons et compositions similaires réfractaires, autres que les produits du no 3801...	-	-	4	4	
<b>Liants préparés pour moules ou noyaux de fonderie; produits chimiques et préparations des industries chimiques ou des in...</b>	<b>-</b>	<b>-</b>	<b>26</b>	<b>4</b>	
<b>Préparations antigél et liquides préparés pour dégivrage</b>	<b>-</b>	<b>-</b>	<b>1</b>	<b>1</b>	
<b>PRODUITS PHARMACEUTIQUES</b>	<b>-</b>	<b>-</b>	<b>15</b>	<b>96</b>	
<b>Préparations et articles pharmaceutiques visés à la note 4 du présent chapitre</b>	<b>-</b>	<b>-</b>	<b>15</b>	<b>96</b>	
<b>RÉACTEURS NUCLÉAIRES, CHAUDIÈRES, MACHINES, APPAREILS ET ENGINS MÉCANIQUES; PARTIES DE CES MACHINES OU APPAREILS...</b>	<b>555</b>	<b>1 807</b>	<b>319</b>	<b>849</b>	<b>-53%</b>
Appareils, dispositifs ou équipements de laboratoire, même chauffés électriquement (à l'exclusion des fours et autres ap...	-	-	4	43	
<b>Arbres de transmission (y compris les arbres à cames et les vilebrequins) et manivelles; paliers et coussinets; engrenag...</b>	<b>1</b>	<b>8</b>	<b>-</b>	<b>-</b>	<b>-100%</b>
Articles de robinetterie et organes similaires pour tuyauteries, chaudières, réservoirs, cuves ou contenants similaires,...	-	-	2	22	
<b>Autres machines et appareils de levage, de chargement, de déchargement ou de manutention (ascenseurs, escaliers mécaniqu...</b>	<b>9</b>	<b>18</b>	<b>2</b>	<b>6</b>	<b>-65%</b>
Autres machines et appareils de terrassement, nivellement, décapage, excavation, compactage, extraction ou forage de la ...	31	307	57	87	-72%
Bigues; grues et blondins; ponts roulants, portiques de déchargement ou de manutention, ponts-grues, chariots-cavaliers ...	34	142	1	27	-81%



Produits	Jan-Mars 2022		Jan-Mars 2023		Evolution (B)/(A)-1
	Quantité (t)	Valeur Fob (M.FCFA) (A)	Quantité (t)	Valeur Fob (M.FCFA) (B)	
Boueurs (bulldozers), boueurs biaux (angledozers), niveleuses, décapeuses (scrapers), pelles mécaniques, excavateurs, ...	164	431	16	38	-91%
Centrifugeuses, y compris les essoreuses centrifuges; appareils pour la filtration ou l'épuration des liquides ou des ga...	-	-	0	1	
<b>Chariots-gerbeurs; autres chariots de manutention munis d'un dispositif de levage</b>	7	35	-	-	-100%
Jointes métalloplastiques; jeux ou assortiments de jointes de composition différente présentés en pochettes, enveloppes ou...	-	-	0	7	
<b>Machines (y compris les presses) à forger ou à estamper, moutons, marteaux-pilons et martinets pour le travail des métaux...</b>	-	-	25	88	
<b>Machines automatiques de traitement de l'information et leurs unités; lecteurs magnétiques ou optiques, machines de mise...</b>	-	-	3	34	
<b>Machines et appareils à trier, cribler, séparer, laver, concasser, broyer, mélanger ou malaxer les terres, pierres, mine...</b>	112	526	-	-	-100%
Machines et appareils mécaniques ayant une fonction propre, non dénommés ni compris ailleurs dans le présent chapitre...	27	107	44	92	-14%
Machines et appareils pour le travail du caoutchouc ou des matières plastiques ou pour la fabrication de produits en ces...	11	55	-	-	-100%
Machines et appareils, non dénommés ni compris ailleurs dans le présent chapitre, pour la préparation ou la fabrication ...	-	-	115	85	
<b>Moteurs à piston alternatif ou rotatif, à allumage par étincelles (moteurs à explosion)</b>	-	-	6	3	
<b>Palans; treuils et cabestans; crics et vérins</b>	43	62	9	154	148%
Parties et accessoires reconnaissables comme étant exclusivement ou principalement destinés aux machines des nos 8456 à ...	116	116	-	-	-100%
Parties reconnaissables comme étant exclusivement ou principalement destinées aux machines ou appareils des nos 8425 à 8...	2	1	35	161	24443%
<b>RÉSIDUS ET DÉCHETS DES INDUSTRIES ALIMENTAIRES; ALIMENTS PRÉPARÉS POUR ANIMAUX</b>	<b>32 764</b>	<b>392</b>	-	-	<b>-100%</b>
Sons, remoulages et autres résidus, même agglomérés sous forme de pellets, du criblage, de la mouture ou d'autres traite...	32 764	392	-	-	-100%
<b>SAVONS, AGENTS DE SURFACE ORGANIQUES, PRÉPARATIONS POUR LESSIVES, PRÉPARATIONS LUBRIFIANTES, CIRES ARTIFICIELLES, CIRES ...</b>	<b>82</b>	<b>40</b>	<b>855</b>	<b>520</b>	<b>1184%</b>
Agents de surface organiques (autres que les savons); préparations tensio-actives, préparations pour lessives (y compris...	62	27	143	95	254%
Préparations lubrifiantes (y compris les huiles de coupe, les préparations pour le dégrillage des écrous, les préparatio...	-	-	1	1	
<b>Savons; produits et préparations organiques tensio-actifs à usage de savon, en barres, en pains, en morceaux ou en sujet...</b>	20	14	711	424	3011%
<b>SEL; SOUFRE; TERRES ET PIERRES; PLÂTRES, CHAUX ET CEMENTS</b>	<b>980</b>	<b>21</b>	<b>627</b>	<b>39</b>	<b>86%</b>
Ciments hydrauliques (y compris les ciments non pulvérisés dits « clinkers »), même colorés	-	-	201	25	



Produits	Jan-Mars 2022		Jan-Mars 2023		Evolution (B)/(A)-1
	Quantité (t)	Valeur Fob (M.FCFA) (A)	Quantité (t)	Valeur Fob (M.FCFA) (B)	
<b>Granit, porphyre, basalte, grès et autres pierres de taille ou de construction, même dégrossis ou simplement débités, pa...</b>	964	19	399	11	-45%
Kaolin et autres argiles kaoliniques, même calcinés	15	1	27	3	115%
<b>SUCRES ET SUCRERIES</b>	<b>139</b>	<b>217</b>	<b>245</b>	<b>415</b>	<b>91%</b>
Autres sucres, y compris le lactose, le maltose, le glucose et le fructose (lévulose) chimiquement purs, à l'état solide...	14	8	-	-	-100%
Sucreries sans cacao (y compris le chocolat blanc)	124	209	245	415	98%
<b>TABACS ET SUCCÉDANÉS DE TABAC FABRIQUÉS</b>	<b>100</b>	<b>114</b>	<b>109</b>	<b>223</b>	<b>95%</b>
Tabacs bruts ou non fabriqués; déchets de tabac	100	114	109	223	95%
<b>TAPIS ET AUTRES REVÊTEMENTS DE SOL EN MATIÈRES TEXTILES</b>	-	-	<b>0</b>	<b>1</b>	
Autres tapis et revêtements de sol en matières textiles, même confectionnés	-	-	0	1	
Tapis et autres revêtements de sol en matières textiles, tissés, non touffetés ni floqués, même confectionnés, y compris...	-	-	0	0	
<b>TISSUS IMPRÉGNÉS, ENDUITS, RECOUVERTS OU STRATIFIÉS; ARTICLES TECHNIQUES EN MATIÈRES TEXTILES</b>	-	-	<b>14</b>	<b>19</b>	
Tissus imprégnés, enduits ou recouverts de matière plastique ou stratifiés avec de la matière plastique, autres que ceux...	-	-	14	19	
<b>VÉHICULES ET MATÉRIEL POUR VOIES FERRÉES OU SIMILAIRES ET LEURS PARTIES; APPAREILS MÉCANIQUES (Y COMPRIS ÉLECTROMÉCANIQUE...)</b>	<b>32</b>	<b>13</b>	<b>35</b>	<b>20</b>	<b>53%</b>
Cadres & conteneurs	32	13	35	20	53%
<b>VERRE ET OUVRAGES EN VERRE</b>	<b>1 766</b>	<b>751</b>	<b>1 082</b>	<b>524</b>	<b>-30%</b>
Bonbonnes, bouteilles, flacons, bocaux, pots, emballages tubulaires, ampoules et autres récipients de transport ou d'emb...	1 766	751	1 082	524	-30%
<b>VOITURES AUTOMOBILES, TRACTEURS, CYCLES ET AUTRES VÉHICULES TERRESTRES, LEURS PARTIES ET ACCESSOIRES...</b>	<b>105</b>	<b>535</b>	<b>308</b>	<b>333</b>	<b>-38%</b>
Parties et accessoires des véhicules automobiles des nos 8701 à 8705	9	3	74	26	756%
Tracteurs (à l'exclusion des chariots-tracteurs du no 8709)	4	23	-	-	-100%
Véhicules automobiles à usages spéciaux, autres que ceux principalement conçus pour le transport de personnes ou de marc...	8	62	-	-	-100%
Véhicules automobiles pour le transport de dix personnes ou plus, chauffeur inclus	1	13	-	-	-100%
Véhicules automobiles pour le transport de marchandises	71	381	225	203	-47%
Véhicules de tourisme	11	54	9	104	93%

Source : CNCC



## 3.2. Trafic entrant par produit

Produits	Jan-Mars 2022		Jan-Mars 2023		Evolution (B)/(A)-1
	Quantité (t)	Valeur Fob (M.FCFA) (A)	Quantité (t)	Valeur Fob (M.FCFA) (B)	
<b>ALUMINIUM ET OUVRAGES EN ALUMINIUM</b>	<b>1 183</b>	<b>2 550</b>	<b>2 893</b>	<b>6 543</b>	<b>157%</b>
Accessoires de tuyauterie (raccords, coudes, manchons, par exemple), en aluminium	3	21	4	5	-78%
Articles de ménage ou d'économie domestique, d'hygiène ou de toilette, et leurs parties, en aluminium; éponges, torchons...	2	3	-	-	-100%
Autres ouvrages en aluminium	32	128	59	56	-56%
Barres et profilés en aluminium	187	193	6	2	-99%
Constructions et parties de constructions (ponts et éléments de ponts, tours, pylônes, piliers, colonnes, charpentes, to...	43	71	59	159	124%
Feuilles et bandes minces en aluminium (même imprimées ou fixées sur papier, carton, matières plastiques ou supports sim...	81	796	53	938	18%
Récipients en aluminium pour gaz comprimés ou liquéfiés	2	11	-	-	-100%
Réservoirs, fûts, tambours, bidons, boîtes et récipients similaires en aluminium (y compris les étuis tubulaires rigides...	99	278	128	432	55%
Tôles et bandes en aluminium, d'une épaisseur excédant 0,2 mm	730	1 039	937	1 733	67%
Torons, câbles, tresses et similaires, en aluminium, non isolés pour l'électricité	5	9	1 570	3 082	32698%
Tubes et tuyaux en aluminium	1	1	-	-	-100%
<b>ARMES, MUNITIONS ET LEURS PARTIES ET ACCESSOIRES</b>	<b>69</b>	<b>178</b>	<b>52</b>	<b>132</b>	<b>-26%</b>
Bombes, grenades, torpilles, mines, missiles, cartouches et autres munitions et projectiles, et leurs parties, y compris...	44	142	27	89	-37%
Sabres, épées, baïonnettes, lances et autres armes blanches, leurs parties et leurs fourreaux	24	37	26	43	18%
<b>AUTO &amp; BROCANTE</b>	<b>20 598</b>	<b>7 963</b>	<b>15 994</b>	<b>10 087</b>	<b>27%</b>
<b>AUTRES ARTICLES TEXTILES CONFECTIONNÉS; ASSORTIMENTS; FRIPERIE ET CHIFFONS</b>	<b>17 560</b>	<b>8 507</b>	<b>17 152</b>	<b>6 511</b>	<b>-23%</b>
Articles de friperie	14 471	4 138	15 729	4 577	11%
Autres articles confectionnés, y compris les patrons de vêtements	68	76	7	18	-77%
Autres articles d'ameublement, à l'exclusion de ceux du no 9404	1 793	3 480	324	615	-82%
Bâches et stores d'extérieur; tentes; voiles pour embarcations, planches à voile ou chars à voile; articles de campement...	22	5	51	90	1611%
Chiffons, ficelles, cordes et cordages, en matières textiles, sous forme de déchets ou d'articles hors d'usage...	601	117	36	9	-92%
Couvertures	167	159	138	116	-27%





Produits	Jan-Mars 2022		Jan-Mars 2023		Evolution (B)/(A)-1
	Quantité (t)	Valeur Fob (M.FCFA) (A)	Quantité (t)	Valeur Fob (M.FCFA) (B)	
Linge de lit, de table, de toilette ou de cuisine	4	11	5	2	-86%
Sacs et sachets d'emballage	351	426	838	902	112%
Vitrages, rideaux et stores d'intérieur; cantonnières et tours de lit	83	95	23	182	92%
<b>AUTRES FIBRES TEXTILES VÉGÉTALES; FILS DE PAPIER ET TISSUS DE FILS DE PAPIER</b>	<b>434</b>	<b>138</b>	<b>745</b>	<b>329</b>	<b>139%</b>
Coco, abaca (chanvre de Manille ou Musa textilis Nee), ramie et autres fibres textiles végétales non dénommées ni compri...	357	128	430	170	33%
Fils de jute ou d'autres fibres textiles libériennes du no 5303	-	-	137	47	
<b>Lin brut ou travaillé mais non filé; étoupes et déchets de lin (y compris les déchets de fils et les effilochés)...</b>	<b>77</b>	<b>10</b>	<b>40</b>	<b>65</b>	<b>560%</b>
Tissus de jute ou d'autres fibres textiles libériennes du no 5303	-	-	137	47	
<b>AUTRES MÉTAUX COMMUNS; CERMETS; OUVRAGES EN CES MATIÈRES</b>	<b>25</b>	<b>112</b>	<b>-</b>	<b>-</b>	<b>-100%</b>
Magnésium et ouvrages en magnésium, y compris les déchets et débris	25	112	-	-	-100%
<b>BOIS, CHARBON DE BOIS ET OUVRAGES EN BOIS</b>	<b>148</b>	<b>488</b>	<b>279</b>	<b>105</b>	<b>-79%</b>
Articles en bois pour la table ou la cuisine	2	1	-	-	-100%
Autres ouvrages en bois	0	0	-	-	-100%
Bois contre-plaqués, bois plaqués et bois stratifiés similaires	37	22	245	98	352%
Bois feuillards; échelas fendus; pieux et piquets en bois, appointés, non sciés longitudinalement; bois simplement dégro...	28	8	-	-	-100%
Caisses, caissettes, cageots, cylindres et emballages similaires, en bois; tambours (tourets) pour câbles, en bois; pale...	14	5	0	0	-99%
Ouvrages de menuiserie et pièces de charpente pour construction, y compris les panneaux cellulaires, les panneaux assemb...	66	452	33	6	-99%
<b>BOISSONS, LIQUIDES ALCOOLQUES ET VINAIGRES</b>	<b>12 892</b>	<b>7 660</b>	<b>19 347</b>	<b>14 738</b>	<b>92%</b>
Alcool éthylique non dénaturé d'un titre alcoométrique volumique de 80 % vol ou plus; alcool éthylique et eaux-de-vie dé...	6 740	3 815	12 680	9 773	156%
Alcool éthylique non dénaturé d'un titre alcoométrique volumique de moins de 80 % vol; eaux-de-vie, liqueurs et autres b...	547	907	438	591	-35%
Autres boissons fermentées (cidre, poiré, hydromel, saké, par exemple); mélanges de boissons fermentées et mélanges de b...	7	3	36	7	180%
Bières de malt	818	275	1 463	594	116%
Eaux, y compris les eaux minérales et les eaux gazéifiées, additionnées de sucre ou d'autres édulcorants ou aromatisées,...	1 677	511	1 304	1 601	213%
Eaux, y compris les eaux minérales naturelles ou artificielles et les eaux gazéifiées, non additionnées de sucre ou d'au...	76	177	4	16	-91%



Produits	Jan-Mars 2022		Jan-Mars 2023		Evolution (B)/(A)-1
	Quantité (t)	Valeur Fob (M.FCFA) (A)	Quantité (t)	Valeur Fob (M.FCFA) (B)	
Vermouths et autres vins de raisins frais préparés à l'aide de plantes ou de substances aromatiques...	64	74	36	58	-22%
Vinaigres comestibles et succédanés de vinaigre comestibles obtenus à partir d'acide acétique	38	3	15	13	303%
Vins de raisins frais, y compris les vins enrichis en alcool; moûts de raisin, autres que ceux du no 2009...	2 925	1 896	2 681	1 729	-9%
<b>CACAO ET SES PRÉPARATIONS</b>	<b>312</b>	<b>289</b>	<b>228</b>	<b>268</b>	<b>-7%</b>
Chocolat et autres préparations alimentaires contenant du cacao	298	247	188	194	-21%
Poudre de cacao, sans addition de sucre ou d'autres édulcorants	15	43	40	74	73%
<b>CAFÉ, THÉ, MATÉ ET ÉPICES</b>	<b>3</b>	<b>6</b>	<b>1</b>	<b>3</b>	<b>-56%</b>
Gingembre, safran, curcuma, thym, feuilles de laurier, curry et autres épices	3	6	1	3	-56%
<b>CAOUTCHOUC ET OUVRAGES EN CAOUTCHOUC</b>	<b>6 739</b>	<b>7 486</b>	<b>5 782</b>	<b>7 204</b>	<b>-4%</b>
Articles d'hygiène ou de pharmacie (y compris les tétines), en caoutchouc vulcanisé non durci, même avec parties en caou...	108	475	51	268	-44%
Autres ouvrages en caoutchouc vulcanisé non durci	7	7	1	2	-67%
<b>CAOUTCHOUC ET OUVRAGES EN CAOUTCHOUC</b>	<b>36</b>	<b>69</b>	<b>-</b>	<b>-</b>	<b>-100%</b>
Caoutchouc synthétique et factice pour caoutchouc dérivé des huiles, sous formes primaires ou en plaques, feuilles ou ba...	64	46	42	32	-30%
Chambres à air, en caoutchouc	67	30	-	-	-100%
Courroies transporteuses ou de transmission, en caoutchouc vulcanisé	32	46	38	85	85%
Plaques, feuilles, bandes, baguettes et profilés, en caoutchouc vulcanisé non durci	-	-	6	39	
<b>Pneumatiques neufs, en caoutchouc</b>	<b>6 008</b>	<b>5 365</b>	<b>4 947</b>	<b>5 870</b>	<b>9%</b>
Pneumatiques rechapés ou usagés en caoutchouc; bandages, bandes de roulement pour pneumatiques et « flaps », en caoutcho...	71	28	465	353	1172%
Tubes et tuyaux en caoutchouc vulcanisé non durci, même pourvus de leurs accessoires (joints, coudes, raccords, par exem...	61	877	31	16	-98%
Vêtements et accessoires du vêtement (y compris les gants, mitaines et moufles) en caoutchouc vulcanisé non durci, pour ...	284	544	150	428	-21%
<b>CÉRÉALES</b>	<b>576 998</b>	<b>87 758</b>	<b>458 200</b>	<b>110 060</b>	<b>25%</b>
Froment (blé) et méteil	215 194	40 768	236 837	50 082	23%
Maïs	17 207	3 405	7 312	1 408	-59%
Riz	344 598	43 586	211 885	57 198	31%
Sorgho à grains	-	-	2 166	1 372	
<b>CHAUSSURES, GUÊTRES ET ARTICLES ANALOGUES; PARTIES DE CES OBJETS</b>	<b>860</b>	<b>853</b>	<b>1 381</b>	<b>2 192</b>	<b>157%</b>



Produits	Jan-Mars 2022		Jan-Mars 2023		Evolution (B)/(A)-1
	Quantité (t)	Valeur Fob (M.FCFA) (A)	Quantité (t)	Valeur Fob (M.FCFA) (B)	
Autres chaussures	12	4	3	2	-58%
Autres chaussures à semelles extérieures et dessus en caoutchouc ou en matière plastique	484	330	796	1 679	409%
Chaussures à semelles extérieures en caoutchouc, matière plastique, cuir naturel ou reconstitué et dessus en cuir nature...	62	373	30	296	-21%
Chaussures à semelles extérieures en caoutchouc, matière plastique, cuir naturel ou reconstitué et dessus en matières te...	1	6	1	0	-99%
Chaussures étanches à semelles extérieures et dessus en caoutchouc ou en matière plastique, dont le dessus n'a été ni ré...	16	17	5	17	0%
<b>CHAUSSURES, GUÊTRES ET ARTICLES ANALOGUES; PARTIES DE CES OBJETS</b>	<b>274</b>	<b>86</b>	<b>-</b>	<b>-</b>	<b>-100%</b>
Parties de chaussures (y compris les dessus même fixés à des semelles autres que les semelles extérieures); semelles int...	11	37	-	-	-100%
<b>COIFFURES ET PARTIES DE COIFFURES</b>	<b>5</b>	<b>7</b>	<b>5</b>	<b>33</b>	<b>363%</b>
Autres chapeaux et coiffures, même garnis	5	7	5	17	134%
Chapeaux et autres coiffures en bonneterie ou confectionnés à l'aide de dentelles, de feutre ou d'autres produits textil...	-	-	1	16	
<b>COMBUSTIBLES MINÉRAUX, HUILES MINÉRALES ET PRODUITS DE LEUR DISTILLATION; MATIÈRES BITUMINEUSES; CIRES MINÉRALES...</b>	<b>428 999</b>	<b>171 913</b>	<b>346 179</b>	<b>236 508</b>	<b>38%</b>
Brai et coke de brai de goudron de houille ou d'autres goudrons minéraux	1 452	909	1 947	1 586	74%
Coke de pétrole, bitume de pétrole et autres résidus des huiles de pétrole ou de minéraux bitumineux...	16 082	5 298	11 498	4 650	-12%
Gaz de pétrole et autres hydrocarbures gazeux	12 924	7 027	26 547	13 424	91%
Houilles; briquettes, boulets et combustibles solides similaires obtenus à partir de la houille...	-	-	535	165	
<b>Huiles de pétrole ou de minéraux bitumineux, autres que les huiles brutes; préparations non dénommées ni comprises aille...</b>	<b>398 340</b>	<b>158 547</b>	<b>305 458</b>	<b>216 496</b>	<b>37%</b>
Huiles et autres produits provenant de la distillation des goudrons de houille de haute température; produits analogues ...	53	40	37	36	-11%
Mélanges bitumineux à base d'asphalte ou de bitume naturels, de bitume de pétrole, de goudron minéral ou de brai de goud...	96	52	5	2	-95%
Vaseline; paraffine, cire de pétrole microcristalline, slack wax, ozokérite, cire de lignite, cire de tourbe, autres cir...	53	40	153	148	267%
<b>COTON</b>	<b>37</b>	<b>38</b>	<b>428</b>	<b>129</b>	<b>241%</b>
Coton, non cardé ni peigné	20	26	20	33	25%
Tissus de coton, contenant au moins 85 % en poids de coton, d'un poids n'excédant pas 200 g/m <sup>2</sup>	17	12	380	91	684%
Tissus de coton, contenant moins de 85 % en poids de coton, mélangés principalement ou uniquement avec des fibres synthé...	-	-	28	5	



Produits	Jan-Mars 2022		Jan-Mars 2023		Evolution (B)/(A)-1
	Quantité (t)	Valeur Fob (M.FCFA) (A)	Quantité (t)	Valeur Fob (M.FCFA) (B)	
<b>CUIVRE ET OUVRAGES EN CUIVRE</b>	<b>33</b>	<b>97</b>	<b>39</b>	<b>212</b>	<b>120%</b>
Accessoires de tuyauterie (raccords, coudes, manchons, par exemple), en cuivre	0	80	-	-	-100%
Autres ouvrages en cuivre	7	3	-	-	-100%
Fils de cuivre	4	8	22	124	1383%
Pointes, clous, punaises, crampons appointés et articles similaires, en cuivre ou avec tige en fer ou en acier et tête e...	22	6	3	11	81%
Torons, câbles, tresses et articles similaires, en cuivre, non isolés pour l'électricité	-	-	14	78	
<b>EFFETS PERSONNELS</b>	<b>2 330</b>	<b>853</b>	<b>4 060</b>	<b>1 398</b>	<b>64%</b>
<b>ENGRAIS</b>	<b>22 274</b>	<b>8 461</b>	<b>116 527</b>	<b>39 901</b>	<b>372%</b>
Engrais d'origine animale ou végétale, même mélangés entre eux ou traités chimiquement; engrais résultant du mélange ou ...	0	0	-	-	-100%
Engrais minéraux ou chimiques azotés	14 349	5 583	73 468	22 386	301%
Engrais minéraux ou chimiques contenant deux ou trois des éléments fertilisants: azote, phosphore et potassium; autres e...	7 395	2 577	22 987	10 489	307%
Engrais minéraux ou chimiques phosphatés	424	276	-	-	-100%
Engrais minéraux ou chimiques potassiques	81	17	20 071	7 026	41618%
<b>ÉTOFFES DE BONNETERIE</b>	<b>-</b>	<b>-</b>	<b>13</b>	<b>88</b>	
<b>EXTRAITS TANNANTS OU TINCTORIAUX; TANINS ET LEURS DÉRIVÉS; PIGMENTS ET AUTRES MATIÈRES COLORANTES; PEINTURES ET VERNIS; ...</b>	<b>1 556</b>	<b>2 923</b>	<b>1 339</b>	<b>1 214</b>	<b>-58%</b>
Autres matières colorantes; préparations visées à la note 3 du présent chapitre, autres que celles des nos 3203, 3204 ou...	387	643	372	414	-36%
Autres peintures et vernis; pigments à l'eau préparés des types utilisés pour le finissage des cuirs...	6	12	-	-	-100%
Couleurs pour la peinture artistique, l'enseignement, la peinture des enseignes, la modification des nuances, l'amusemen...	21	7	65	30	338%
Encres d'imprimerie, encres à écrire ou à dessiner et autres encres, même concentrées ou sous formes solides...	24	913	53	148	-84%
Mastic de vitrier, ciments de résine et autres mastics; enduits utilisés en peinture; enduits non réfractaires des types...	33	13	483	134	960%
Matières colorantes d'origine végétale ou animale (y compris les extraits tinctoriaux, mais à l'exclusion des noirs d'or...	1	10	4	9	-10%
Matières colorantes organiques synthétiques, même de constitution chimique définie; préparations visées à la note 3 du p...	59	118	54	100	-15%
Peintures et vernis à base de polymères synthétiques ou de polymères naturels modifiés, dispersés ou dissous dans un mil...	906	1 007	129	22	-98%



Produits	Jan-Mars 2022		Jan-Mars 2023		Evolution (B)/(A)-1
	Quantité (t)	Valeur Fob (M.FCFA) (A)	Quantité (t)	Valeur Fob (M.FCFA) (B)	
Peintures et vernis à base de polymères synthétiques ou de polymères naturels modifiés, dispersés ou dissous dans un mil...	108	171	149	337	97%
Pigments (y compris les poudres et flocons métalliques) dispersés dans des milieux non aqueux, sous forme de liquide ou ...	3	6	-	-	-100%
Pigments, opacifiants et couleurs préparés, compositions vitrifiables, engobes, lustres liquides et préparations similai...	-	-	26	4	
<b>Siccatis préparés</b>	9	23	5	16	-29%
<b>FIBRES SYNTHÉTIQUES OU ARTIFICIELLES DISCONTINUES</b>	<b>797</b>	<b>1 286</b>	<b>713</b>	<b>1 050</b>	<b>-18%</b>
Câbles de filaments artificiels	-	-	61	16	
<b>Câbles de filaments synthétiques</b>	-	-	43	57	
<b>Fibres synthétiques discontinues, non cardées ni peignées ni autrement transformées pour la filature...</b>	780	1 239	599	946	-24%
Fils à coudre de fibres synthétiques ou artificielles discontinues, même conditionnés pour la vente au détail...	3	11	10	31	179%
Fils de fibres synthétiques discontinues (autres que les fils à coudre), non conditionnés pour la vente au détail...	14	36	-	-	-100%
<b>FILAMENTS SYNTHÉTIQUES OU ARTIFICIELS; lames et formes similaires en matières textiles synthétiques ou artificielles...</b>	<b>917</b>	<b>165</b>	<b>582</b>	<b>110</b>	<b>-33%</b>
Fils à coudre de filaments synthétiques ou artificiels, même conditionnés pour la vente au détail...	23	5	-	-	-100%
Fils de filaments synthétiques (autres que les fils à coudre), non conditionnés pour la vente au détail, y compris les m...	3	11	-	-	-100%
Tissus de fils de filaments synthétiques, y compris les tissus obtenus à partir des produits du no 5404...	891	149	582	110	-26%
<b>FORGE, FER ET ACIER</b>	<b>64 910</b>	<b>30 383</b>	<b>68 845</b>	<b>27 490</b>	<b>-10%</b>
Barres en fer ou en aciers non alliés, simplement forgées, laminées ou filées à chaud ainsi que celles ayant subi une to...	22	11	628	219	1816%
Barres et profilés en autres aciers alliés; barres creuses pour le forage en aciers alliés ou non alliés...	27	7	4	1	-86%
Demi-produits en fer ou en aciers non alliés	35 337	13 738	34 223	12 046	-12%
Ferro-alliages	625	687	715	490	-29%
Fil machine en fer ou en aciers non alliés	7 462	3 244	5 997	2 317	-29%
Fils en fer ou en aciers non alliés	79	113	101	113	0%
Grenailles et poudres de fonte brute, de fonte spiegel, de fer ou d'acier	-	-	3	1	
<b>Produits laminés plats en aciers inoxydables, d'une largeur de 600 mm ou plus</b>	63	63	244	90	42%
Produits laminés plats en autres aciers alliés, d'une largeur de 600 mm ou plus	110	143	28	82	-42%
Produits laminés plats, en fer ou en aciers non alliés, d'une largeur de 600 mm ou plus, laminés à chaud, non plaqués ni...	1 389	868	1 717	926	7%





Produits	Jan-Mars 2022		Jan-Mars 2023		Evolution (B)/(A)-1
	Quantité (t)	Valeur Fob (M.FCFA) (A)	Quantité (t)	Valeur Fob (M.FCFA) (B)	
Produits laminés plats, en fer ou en aciers non alliés, d'une largeur de 600 mm ou plus, laminés à froid, non plaqués ni...	3 274	2 442	-	-	-100%
Produits laminés plats, en fer ou en aciers non alliés, d'une largeur de 600 mm ou plus, plaqués ou revêtus...	12 973	7 160	8 624	4 174	-42%
Produits laminés plats, en fer ou en aciers non alliés, d'une largeur inférieure à 600 mm, non plaqués ni revêtus...	972	534	29	14	-97%
Produits laminés plats, en fer ou en aciers non alliés, d'une largeur inférieure à 600 mm, plaqués ou revêtus...	105	74	50	35	-53%
Profilés en fer ou en aciers non alliés	2 473	1 298	3 218	1 351	4%
<b>FRUITS COMESTIBLES; ÉCORCES D'AGRUMES OU DE MELONS</b>	<b>2 558</b>	<b>619</b>	<b>2 557</b>	<b>1 119</b>	<b>81%</b>
Abricots, cerises, pêches (y compris les brugnons et nectarines), prunes et prunelles, frais	2	0	-	-	-100%
Agrumes, frais ou secs	237	44	238	584	1226%
Pommes, poires et coings, frais	2 278	564	2 188	509	-10%
Raisins, frais ou secs	41	10	18	4	-57%
<b>GOMMES, RÉSINES ET AUTRES SUCS ET EXTRAITS VÉGÉTAUX</b>	<b>20</b>	<b>415</b>	<b>23</b>	<b>249</b>	<b>-40%</b>
Gomme laque; gommés, résines, gommés-résines et oléorésines (baumes, par exemple), naturelles	-	-	1	4	
<b>Sucs et extraits végétaux; matières pectiques, pectinates et pectates; agar-agar et autres mucilages et épaississants dé...</b>	<b>20</b>	<b>415</b>	<b>21</b>	<b>246</b>	<b>-41%</b>
<b>GRAINES ET FRUITS OLÉAGINEUX; GRAINES, SEMENCES ET FRUITS DIVERS; PLANTES INDUSTRIELLES OU MÉDICINALES; PAILLES ET FOURR...</b>	<b>94</b>	<b>690</b>	<b>24</b>	<b>426</b>	<b>-38%</b>
Autres graines et fruits oléagineux, même concassés	4	54	2	38	-30%
Cônes de houblon frais ou secs, même broyés, moulus ou sous forme de pellets; lupuline	33	138	-	-	-100%
Farines de graines ou de fruits oléagineux, autres que la farine de moutarde	23	20	-	-	-100%
Graines, fruits et spores à ensemercer	33	479	22	388	-19%
<b>GRAISSES ET HUILES ANIMALES OU VÉGÉTALES; PRODUITS DE LEUR DISSOCIATION; GRAISSES ALIMENTAIRES ÉLABORÉES; CIRES D'ORIGIN...</b>	<b>18 943</b>	<b>13 125</b>	<b>31 602</b>	<b>21 922</b>	<b>67%</b>
Autres huiles et leurs fractions, obtenues exclusivement à partir d'olives, même raffinées, mais non chimiquement modifi...	26	17	2	5	-70%
Graisses et huiles animales ou végétales et leurs fractions, cuites, oxydées, déshydratées, sulfurées, soufflées, stando...	134	179	112	180	0%
Graisses et huiles animales ou végétales et leurs fractions, partiellement ou totalement hydrogénées, interestérifiées, ...	190	239	-	-	-100%
Huile de palme et ses fractions, même raffinées, mais non chimiquement modifiées	15 031	10 524	28 513	20 491	95%
Huile de soja et ses fractions, même raffinées, mais non chimiquement modifiées	111	93	-	-	-100%
Huile d'olive et ses fractions, même raffinées, mais non chimiquement modifiées	65	70	16	37	-48%



Produits	Jan-Mars 2022		Jan-Mars 2023		Evolution (B)/(A)-1
	Quantité (t)	Valeur Fob (M.FCFA) (A)	Quantité (t)	Valeur Fob (M.FCFA) (B)	
Huiles de tournesol, de carthame ou de coton et leurs fractions, même raffinées, mais non chimiquement modifiées...	120	11	14	15	36%
Margarine; mélanges ou préparations alimentaires de graisses ou d'huiles animales ou végétales ou de fractions de différ...	3 265	1 991	2 944	1 194	-40%
<b>HORLOGERIE</b>	<b>18</b>	<b>11</b>	<b>20</b>	<b>12</b>	<b>7%</b>
Réveils, pendules, horloges et appareils d'horlogerie similaires, à mouvement autre que de montre...	18	11	20	12	7%
<b>HUILES ESSENTIELLES ET RÉSINOÏDES; PRODUITS DE PARFUMERIE OU DE TOILETTE PRÉPARÉS ET PRÉPARATIONS COSMÉTIQUES...</b>	<b>1 688</b>	<b>13 635</b>	<b>1 064</b>	<b>4 167</b>	<b>-69%</b>
Huiles essentielles (déterpénées ou non), y compris celles dites « concrètes » ou « absolues »; résinoïdes; oléorésines ...	4	11	-	-	-100%
Mélanges de substances odoriférantes et mélanges (y compris les solutions alcooliques) à base d'une ou de plusieurs de c...	1 462	5 972	934	3 837	-36%
Parfums et eaux de toilette	17	3	-	-	-100%
Préparations pour le rasage, le rasage ou l'après-rasage, désodorisants corporels, préparations pour bains, dépilatoi...	9	21	3	2	-90%
Préparations pour l'hygiène buccale ou dentaire, y compris les poudres et crèmes pour faciliter l'adhérence des dentiers...	74	115	44	50	-57%
Produits de beauté ou de maquillage préparés et préparations pour l'entretien ou les soins de la peau, autres que les mé...	45	39	36	114	191%
<b>INSTRUMENTS ET APPAREILS D'OPTIQUE, DE PHOTOGRAPHIE OU DE CINÉMATOGRAPHIE, DE MESURE, DE CONTRÔLE OU DE PRÉCISION; INSTR...</b>	<b>1 012</b>	<b>5 393</b>	<b>737</b>	<b>2 578</b>	<b>-52%</b>
Appareils à rayons X et appareils utilisant les radiations alpha, bêta ou gamma, même à usage médical, chirurgical, dent...	2	182	20	712	290%
Appareils de mécano-thérapie; appareils de massage; appareils de psychotechnie; appareils d'ozonothérapie, d'oxygénothéra...	9	2	0	3	70%
Appareils et matériel pour laboratoires photographiques ou cinématographiques, non dénommés ni compris ailleurs dans le ...	7	7	0	2	-67%
Articles et appareils d'orthopédie, y compris les ceintures et bandages médico-chirurgicaux et les béquilles; attelles, ...	-	-	5	11	
<b>Compteurs de gaz, de liquides ou d'électricité, y compris les compteurs pour leur étalonnage</b>	<b>243</b>	<b>2 624</b>	<b>10</b>	<b>34</b>	<b>-99%</b>
Densimètres, aréomètres, pèse-liquides et instruments flottants similaires, thermomètres, pyromètres, baromètres, hygrom...	1	9	20	44	376%
Instruments de dessin, de traçage ou de calcul (machines à dessiner, pantographes, rapporteurs, étuis de mathématiques, ...	-	-	50	9	
Instruments et appareils de géodésie, de topographie, d'arpentage, de nivellement, de photogrammétrie, d'hydrographie, d...	1	59	-	-	-100%



Produits	Jan-Mars 2022		Jan-Mars 2023		Evolution (B)/(A)-1
	Quantité (t)	Valeur Fob (M.FCFA) (A)	Quantité (t)	Valeur Fob (M.FCFA) (B)	
Instruments et appareils pour analyses physiques ou chimiques (polarimètres, réfractomètres, spectromètres, analyseurs d...	8	53	-	-	-100%
Instruments et appareils pour la médecine, la chirurgie, l'art dentaire ou l'art vétérinaire, y compris les appareils de...	623	549	480	1 401	155%
Instruments et appareils pour la mesure ou le contrôle du débit, du niveau, de la pression ou d'autres caractéristiques ...	1	48	3	169	251%
Instruments et appareils pour la régulation ou le contrôle automatiques	78	1 011	140	12	-99%
Instruments, appareils et machines de mesure ou de contrôle, non dénommés ni compris ailleurs dans le présent chapitre; ...	11	188	1	49	-74%
Instruments, appareils et modèles conçus pour la démonstration (dans l'enseignement ou les expositions, par exemple), no...	10	631	-	-	-100%
Lentilles, prismes, miroirs et autres éléments d'optique en toutes matières, montés, pour instruments ou appareils, autr...	1	5	-	-	-100%
Lunettes (correctrices, protectrices ou autres) et articles similaires	0	4	5	17	363%
Microscopes optiques, y compris les microscopes pour la photomicrographie, la cinéphotomicrographie ou la microprojectio...	-	-	1	48	
<b>Montures de lunettes ou d'articles similaires, et leurs parties</b>	13	19	-	-	-100%
Oscilloscopes, analyseurs de spectre et autres instruments et appareils pour la mesure ou le contrôle de grandeurs élect...	0	1	1	66	11327%
Parties et accessoires non dénommés ni compris ailleurs dans le présent chapitre, pour machines, appareils, instruments ...	3	2	3	2	-27%
<b>JOUETS, JEUX, ARTICLES POUR DIVERTISSEMENTS OU POUR SPORTS; LEURS PARTIES ET ACCESSOIRES</b>	<b>164</b>	<b>258</b>	<b>22</b>	<b>21</b>	<b>-92%</b>
Articles et matériel pour la culture physique, la gymnastique, l'athlétisme, les autres sports (y compris le tennis de t...	42	89	-	-	-100%
Cannes à pêche, hameçons et autres articles pour la pêche à la ligne; épuisettes pour tous usages; leurres (autres que c...	3	1	-	-	-100%
<b>JOUETS, JEUX, ARTICLES POUR DIVERTISSEMENTS OU POUR SPORTS; LEURS PARTIES ET ACCESSOIRES</b>	<b>4</b>	<b>13</b>	<b>-</b>	<b>-</b>	<b>-100%</b>
Manèges, balançoires, stands de tir et autres attractions foraines; cirques ambulants et ménageries ambulantes; théâtres...	5	1	-	-	-100%
Tricycles, trottinettes, autos à pédales et jouets à roues similaires; landaus et poussettes pour poupées; poupées; autr...	110	154	22	21	-86%
<b>LAINE, POILS FINS OU GROSSIERS; FILS ET TISSUS DE CRIN</b>	<b>507</b>	<b>89</b>	<b>125</b>	<b>32</b>	<b>-64%</b>
Déchets de laine ou de poils fins ou grossiers, y compris les déchets de fils mais à l'exclusion des effilochés...	-	-	125	32	
<b>Tissus de laine peignée ou de poils fins peignés</b>	<b>507</b>	<b>89</b>	<b>-</b>	<b>-</b>	<b>-100%</b>
<b>LAIT ET PRODUITS DE LA LAITERIE; ŒUFS D'OISEAUX; MIEL NATUREL; PRODUITS COMESTIBLES D'ORIGINE ANIMALE, NON DÉNOMMÉS NI C...</b>	<b>5 631</b>	<b>14 045</b>	<b>4 288</b>	<b>8 085</b>	<b>-42%</b>



Produits	Jan-Mars 2022		Jan-Mars 2023		Evolution (B)/(A)-1
	Quantité (t)	Valeur Fob (M.FCFA) (A)	Quantité (t)	Valeur Fob (M.FCFA) (B)	
Babeurre, lait et crème caillés, yoghourt, képhir et autres laits et crèmes fermentés ou acidifiés, même concentrés ou a...	7	6	26	55	877%
Beurre et autres matières grasses provenant du lait; pâtes à tartiner laitières	1	3	-	-	-100%
Fromages et caillebotte	101	243	25	93	-62%
Lactosérum, même concentré ou additionné de sucre ou d'autres édulcorants; produits consistant en composants naturels du...	254	207	712	612	196%
Lait et crème de lait, concentrés ou additionnés de sucre ou d'autres édulcorants	5 226	13 533	3 236	7 020	-48%
Lait et crème de lait, non concentrés ni additionnés de sucre ou d'autres édulcorants	30	20	189	90	361%
Œufs d'oiseaux, dépourvus de leurs coquilles, et jaunes d'œufs, frais, séchés, cuits à l'eau ou à la vapeur, moulés, con...	12	34	-	-	-100%
<b>LÉGUMES, PLANTES, RACINES ET TUBERCULES ALIMENTAIRES</b>	<b>1 685</b>	<b>427</b>	<b>975</b>	<b>426</b>	<b>0%</b>
Légumes à cosse secs, écosés, même décortiqués ou cassés	310	216	546	249	15%
Légumes secs, même coupés en morceaux ou en tranches ou bien broyés ou pulvérisés, mais non autrement préparés...	4	14	17	52	271%
Oignons, échalotes, aulx, poireaux et autres légumes alliacés, à l'état frais ou réfrigéré	1 291	170	201	31	-82%
Pommes de terre, à l'état frais ou réfrigéré	80	27	207	74	175%
<b>LIÈGE ET OUVRAGES EN LIÈGE</b>	<b>2</b>	<b>15</b>	<b>8</b>	<b>40</b>	<b>170%</b>
Liège aggloméré (avec ou sans liant) et ouvrages en liège aggloméré	1	9	5	28	222%
Ouvrages en liège naturel	1	6	2	12	96%
<b>MACHINES, APPAREILS ET MATÉRIELS ÉLECTRIQUES ET LEURS PARTIES; APPAREILS D'ENREGISTREMENT OU DE REPRODUCTION DU SON, APP...</b>	<b>8 203</b>	<b>22 493</b>	<b>2 540</b>	<b>9 544</b>	<b>-58%</b>
Accumulateurs électriques, y compris leurs séparateurs, même de forme carrée ou rectangulaire	382	440	346	223	-49%
Appareillage pour la coupure, le sectionnement, la protection, le branchement, le raccordement ou la connexion des circu...	15	92	-	-	-100%
Appareillage pour la coupure, le sectionnement, la protection, le branchement, le raccordement ou la connexion des circu...	55	289	34	385	33%
Appareils de radiodétection et de radiosondage (radar), appareils de radionavigation et appareils de radiotélécommande...	0	4	-	-	-100%
Appareils d'émission pour la radiodiffusion ou la télévision, même incorporant un appareil de réception ou un appareil d...	7	49	-	-	-100%
Appareils d'enregistrement du son; appareils de reproduction du son; appareils d'enregistrement et de reproduction du so...	2	1	-	-	-100%
Appareils électriques de signalisation acoustique ou visuelle (sonneries, sirènes, tableaux annonciateurs, appareils ave...	6	71	-	-	-100%



Produits	Jan-Mars 2022		Jan-Mars 2023		Evolution (B)/(A)-1
	Quantité (t)	Valeur Fob (M.FCFA) (A)	Quantité (t)	Valeur Fob (M.FCFA) (B)	
Appareils électromécaniques à moteur électrique incorporé, à usage domestique, autres que les aspirateurs du no 8508...	53	33	80	70	113%
Appareils et dispositifs électriques d'allumage ou de démarrage pour moteurs à allumage par étincelles ou par compressio...	80	2 002	-	-	-100%
Chauffe-eau et thermoplongeurs électriques; appareils électriques pour le chauffage des locaux, du sol ou pour usages si...	188	79	33	11	-86%
Condensateurs électriques, fixes, variables ou ajustables	0	5	0	10	122%
Déchets et débris de piles, de batteries de piles et d'accumulateurs électriques; piles et batteries de piles électrique...	23	6	-	-	-100%
Diodes, transistors et dispositifs similaires à semi-conducteur; dispositifs photosensibles à semi-conducteur, y compris...	830	3 466	70	149	-96%
Disques, bandes, dispositifs de stockage rémanent des données à base de semi-conducteurs, « cartes intelligentes » et au...	0	0	-	-	-100%
Électrodes en charbon, balais en charbon, charbons pour lampes ou pour piles et autres articles en graphite ou en autre ...	461	701	92	182	-74%
Fils, câbles (y compris les câbles coaxiaux) et autres conducteurs isolés pour l'électricité (même laqués ou oxydés anod...	379	747	516	1 463	96%
Fours électriques industriels ou de laboratoires, y compris ceux fonctionnant par induction ou par pertes diélectriques;...	7	11	5	11	4%
Groupes électrogènes et convertisseurs rotatifs électriques	651	3 279	528	2 100	-36%
Isolateurs en toutes matières pour l'électricité	78	85	-	-	-100%
Lampes électriques portatives, destinées à fonctionner au moyen de leur propre source d'énergie (à piles, à accumulateur...	-	-	73	245	
<b>Lampes et tubes électriques à incandescence ou à décharge, y compris les articles dits « phares et projecteurs scellés »...</b>	205	50	27	9	-82%
Machines et appareils électriques ayant une fonction propre, non dénommés ni compris ailleurs dans le présent chapitre...	3	9	6	132	1446%
Machines et appareils pour le brasage ou le soudage (même pouvant couper), électriques (y compris ceux aux gaz chauffés ...	3	18	4	59	227%
<b>MACHINES, APPAREILS ET MATÉRIELS ÉLECTRIQUES ET LEURS PARTIES; APPAREILS D'ENREGISTREMENT OU DE REPRODUCTION DU SON, APP...</b>	104	151	-	-	-100%
Microphones et leurs supports; haut-parleurs, même montés dans leurs enceintes; casques d'écoute et écouteurs, même comb...	204	66	-	-	-100%
Moniteurs et projecteurs, n'incorporant pas d'appareil de réception de télévision; appareils récepteurs de télévision, m...	199	1 583	93	633	-60%
Moteurs et machines génératrices, électriques, à l'exclusion des groupes électrogènes	1 091	4 247	8	133	-97%





Produits	Jan-Mars 2022		Jan-Mars 2023		Evolution (B)/(A)-1
	Quantité (t)	Valeur Fob (M.FCFA) (A)	Quantité (t)	Valeur Fob (M.FCFA) (B)	
Parties reconnaissables comme étant exclusivement ou principalement destinées aux appareils des nos 8525 à 8528...	238	271	160	231	-15%
Parties reconnaissables comme étant exclusivement ou principalement destinées aux appareils des nos 8535, 8536 ou 8537...	27	80	69	235	194%
Parties reconnaissables comme étant exclusivement ou principalement destinées aux machines des nos 8501 ou 8502...	377	1 085	6	70	-94%
Pièces isolantes, entièrement en matières isolantes ou comportant de simples pièces métalliques d'assemblage (douilles à...	73	76	-	-	-100%
Piles et batteries de piles électriques	1 072	84	-	-	-100%
Postes téléphoniques d'utilisateurs, y compris les téléphones pour réseaux cellulaires et pour autres réseaux sans fil; autre...	27	444	13	89	-80%
Tableaux, panneaux, consoles, pupitres, armoires et autres supports comportant plusieurs appareils des nos 8535 ou 8536,...	95	1 055	120	1 180	12%
Transformateurs électriques, convertisseurs électriques statiques (redresseurs, par exemple), bobines de réactance et se...	1 265	1 916	241	1 608	-16%
<b>MATIÈRES ALBUMINOÏDES; PRODUITS À BASE D'AMIDONS OU DE FÉCULES MODIFIÉS; COLLES; ENZYMES</b>	<b>452</b>	<b>803</b>	<b>721</b>	<b>740</b>	<b>-8%</b>
Caséines, caséinates et autres dérivés des caséines; colles de caséine	187	339	-	-	-100%
Colles et autres adhésifs préparés, non dénommés ni compris ailleurs; produits de toute espèce à usage de colles ou d'ad...	161	217	280	366	69%
Dextrine et autres amidons et féculés modifiés (les amidons et féculés pré-gélatinisés ou estérifiés, par exemple); coll...	61	49	409	296	508%
Enzymes; enzymes préparées non dénommées ni comprises ailleurs	44	198	32	78	-61%
<b>MATIÈRES PLASTIQUES ET OUVRAGES EN CES MATIÈRES</b>	<b>32 453</b>	<b>29 915</b>	<b>33 819</b>	<b>26 958</b>	<b>-10%</b>
Articles de transport ou d'emballage, en matières plastiques; bouchons, couvercles, capsules et autres dispositifs de fe...	4 143	5 508	2 189	2 586	-53%
Articles d'équipement pour la construction, en matières plastiques, non dénommés ni compris ailleurs...	25	30	28	1	-96%
Autres ouvrages en matières plastiques et ouvrages en autres matières des nos 3901 à 3914	644	1 080	631	917	-15%
Autres plaques, feuilles, pellicules, bandes et lames, en matières plastiques	366	698	322	648	-7%
Autres plaques, feuilles, pellicules, bandes et lames, en matières plastiques non alvéolaires, non renforcées, ni strati...	2 009	3 211	1 826	3 579	11%
Baignoires, douches, éviers, lavabos, bidets, cuvettes d'aisance et leurs sièges et couvercles, réservoirs de chasse et ...	126	17	-	-	-100%
Cellulose et ses dérivés chimiques, non dénommés ni compris ailleurs, sous formes primaires	183	386	76	292	-24%
Déchets, rognures et débris de matières plastiques	34	2	-	-	-100%



Produits	Jan-Mars 2022		Jan-Mars 2023		Evolution (B)/(A)-1
	Quantité (t)	Valeur Fob (M.FCFA) (A)	Quantité (t)	Valeur Fob (M.FCFA) (B)	
Échangeurs d'ions à base de polymères des nos 3901 à 3913, sous formes primaires	-	-	11	39	
<b>MATIÈRES PLASTIQUES ET OUVRAGES EN CES MATIÈRES</b>	13	3	-	-	-100%
Monofilaments dont la plus grande dimension de la coupe transversale excède 1 mm (monofils), joncs, bâtons et profilés, ...	539	139	145	21	-85%
Plaques, feuilles, bandes, rubans, pellicules et autres formes plates, auto-adhésifs, en matières plastiques, même en ro...	1 394	422	493	155	-63%
Polyacétals, autres polyéthers et résines époxydes, sous formes primaires; polycarbonates, résines alkydes, polyesters a...	8 875	6 720	6 134	3 986	-41%
Polyamides sous formes primaires	3	6	-	-	-100%
Polymères acryliques, sous formes primaires	599	496	1 099	1 402	183%
Polymères d'acétate de vinyle ou d'autres esters de vinyle, sous formes primaires; autres polymères de vinyle, sous form...	44	195	127	496	155%
Polymères de l'éthylène, sous formes primaires	6 846	5 092	9 398	5 813	14%
Polymères de propylène ou d'autres oléfines, sous formes primaires	2 953	2 561	5 004	3 278	28%
Polymères du chlorure de vinyle ou d'autres oléfines halogénées, sous formes primaires	1 638	1 253	2 421	1 723	37%
Polymères du styrène, sous formes primaires	432	388	279	153	-60%
Polymères naturels (acide alginique, par exemple) et polymères naturels modifiés (protéines durcies, dérivés chimiques d...	0	1	110	233	23757%
Résines aminiques, résines phénoliques et polyuréthannes, sous formes primaires	181	124	226	155	25%
Résines de pétrole, résines de coumarone-indène, polyterpènes, polysulfures, polysulfones et autres produits mentionnés ...	-	-	9	44	
<b>Revêtements de sols en matières plastiques, même auto-adhésifs, en rouleaux ou sous formes de carreaux ou de dalles; rev...</b>	549	82	660	65	-20%
Silicones sous formes primaires	-	-	44	9	
<b>Tubes et tuyaux et leurs accessoires (joints, coudes, raccords, par exemple), en matières plastiques...</b>	321	450	1 113	342	-24%
Vaisselle, autres articles de ménage ou d'économie domestique et articles d'hygiène ou de toilette, en matières plastiqu...	357	130	76	40	-69%
<b>MEUBLES; MOBILIER MÉDICOCHIRURGICAL; ARTICLES DE LITERIE ET SIMILAIRES; APPAREILS D'ÉCLAIRAGE NON DÉNOMMÉS NI COMPRIS AI...</b>	2 307	3 464	1 084	1 968	-43%
Appareils d'éclairage (y compris les projecteurs) et leurs parties, non dénommés ni compris ailleurs; lampes-réclames, e...	102	394	66	273	-31%
Autres meubles et leurs parties	931	1 480	600	441	-70%
Constructions préfabriquées	769	1 084	348	1 185	9%



Produits	Jan-Mars 2022		Jan-Mars 2023		Evolution (B)/(A)-1
	Quantité (t)	Valeur Fob (M.FCFA) (A)	Quantité (t)	Valeur Fob (M.FCFA) (B)	
<b>MEUBLES; MOBILIER MÉDICOCHIRURGICAL; ARTICLES DE LITERIE ET SIMILAIRES; APPAREILS D'ÉCLAIRAGE NON DÉNOMMÉS NI COMPRIS AI...</b>	8	6	-	-	-100%
Mobilier pour la médecine, la chirurgie, l'art dentaire ou l'art vétérinaire (tables d'opérations, tables d'examen, lits...	2	53	15	31	-43%
Sièges (à l'exclusion de ceux du no 9402), même transformables en lits, et leurs parties	464	394	30	32	-92%
Sommiers; articles de literie et articles similaires (matelas, couvre-pieds, édredons, coussins, poufs, oreillers, par e...	31	52	0	3	-95%
<b>MINERAIS, SCORIES ET CENDRES</b>	<b>349</b>	<b>25</b>	<b>-</b>	<b>-</b>	<b>-100%</b>
Autres scories et cendres, y compris les cendres de varech; cendres et résidus provenant de l'incinération des déchets m...	328	21	-	-	-100%
Minerais de chrome et leurs concentrés	22	4	-	-	-100%
<b>NAVIGATION AÉRIENNE OU SPATIALE</b>	<b>17</b>	<b>14</b>	<b>-</b>	<b>-</b>	<b>-100%</b>
Autres engins flottants (radeaux, réservoirs, caissons, coffres d'amarrage, bouées et balises, par exemple)...	1	2	-	-	-100%
Bateaux-phares, bateaux-pompes, bateaux-drageurs, pontons-grues et autres bateaux pour lesquels la navigation n'est qu'...	8	28	5 950	42 341	150551%
Yachts et autres bateaux et embarcations de plaisance ou de sport; bateaux à rames et canoës	-	-	4	82	
<b>OBJETS D'ART, DE COLLECTION OU D'ANTIQUITÉ</b>	<b>0</b>	<b>1</b>	<b>0</b>	<b>1</b>	<b>12%</b>
Objets d'antiquité ayant plus de cent ans d'âge	-	-	0	1	
Tableaux, peintures et dessins, faits entièrement à la main, à l'exclusion des dessins du no 4906 et des articles manufa...	0	1	-	-	-100%
<b>OILWELL SUPPLIES</b>	<b>657</b>	<b>4 142</b>	<b>1 131</b>	<b>14 023</b>	<b>239%</b>
<b>OUATES, FEUTRES ET NONTISSÉS; FILS SPÉCIAUX; FICELLES, CORDES ET CORDAGES; ARTICLES DE CORDERIE...</b>	<b>408</b>	<b>369</b>	<b>758</b>	<b>889</b>	<b>141%</b>
Articles en fils, lames ou formes similaires des nos 5404 ou 5405, ficelles, cordes ou cordages, non dénommés ni compris...	-	-	23	29	
Ficelles, cordes et cordages, tressés ou non, même imprégnés, enduits, recouverts ou gainés de caoutchouc ou de matière ...	215	239	272	235	-2%
Filets à mailles nouées, en nappes ou en pièces, obtenus à partir de ficelles, cordes ou cordages; filets confectionnés ...	135	46	65	122	164%
Nontissés, même imprégnés, enduits, recouverts ou stratifiés	57	83	398	503	503%
<b>OUTILS ET OUTILLAGE, ARTICLES DE COUTELLERIE ET COUVERTS DE TABLE, EN MÉTAUX COMMUNS; PARTIES DE CES ARTICLES, EN MÉTAUX...</b>	<b>255</b>	<b>2 615</b>	<b>83</b>	<b>127</b>	<b>-95%</b>
Appareils mécaniques actionnés à la main, d'un poids de 10 kg ou moins, utilisés pour préparer, conditionner ou servir l...	88	64	-	-	-100%
Bêches, pelles, pioches, pics, houes, binettes, fourches, râteliers et racloirs; haches, serpes et outils similaires à tai...	82	30	28	5	-84%



Produits	Jan-Mars 2022		Jan-Mars 2023		Evolution (B)/(A)-1
	Quantité (t)	Valeur Fob (M.FCFA) (A)	Quantité (t)	Valeur Fob (M.FCFA) (B)	
Clés de serrage à main (y compris les clés dynamométriques); douilles de serrage interchangeables, même avec manches...	4	675	-	-	-100%
Couteaux et lames tranchantes, pour machines ou pour appareils mécaniques	1	9	0	5	-47%
Limes, râpes, pinces (même coupantes), tenailles, brucelles, cisailles à métaux, coupe-tubes, coupe-boulons, emporte-pièce...	20	1 744	40	53	-97%
Outils d'au moins deux des nos 8202 à 8205, conditionnés en assortiments pour la vente au détail...	1	2	-	-	-100%
Outils et outillage à main (y compris les diamants de vitriers) non dénommés ni compris ailleurs; lampes à souder et sim...	41	38	15	64	69%
Outils interchangeables pour outillage à main, mécanique ou non, ou pour machines-outils (à emboutir, à estamper, à poin...	3	20	-	-	-100%
Rasoirs et leurs lames (y compris les ébauches en bandes)	4	28	-	-	-100%
Scies à main; lames de scies de toutes sortes (y compris les fraises-scies et les lames non dentées pour le sciage)...	12	5	-	-	-100%
<b>OUVRAGES DE SPARTERIE OU DE VANNERIE</b>	<b>20</b>	<b>18</b>	<b>-</b>	<b>-</b>	<b>-100%</b>
Tresses et articles similaires en matières à tresser, même assemblés en bandes; matières à tresser, tresses et articles ...	20	18	-	-	-100%
<b>OUVRAGES DIVERS</b>	<b>1 642</b>	<b>848</b>	<b>1 095</b>	<b>831</b>	<b>-2%</b>
Ardoises et tableaux pour l'écriture ou le dessin, même encadrés	3	6	-	-	-100%
Balais et brosses, même constituant des parties de machines, d'appareils ou de véhicules, balais mécaniques pour emploi ...	694	208	338	104	-50%
Bouteilles isolantes et autres récipients isothermiques montés, dont l'isolation est assurée par le vide, ainsi que leur...	128	59	241	105	77%
Mannequins et articles similaires; automates et scènes animées pour étalages	1	1	-	-	-100%
Peignes à coiffer, peignes de coiffure, barrettes et articles similaires; épingles à cheveux; pince-guiches, onduleurs...	5	8	-	-	-100%
Serviettes et tampons hygiéniques, couches et langes pour bébés et articles similaires, en toutes matières...	811	566	481	406	-28%
Stylos et crayons à bille; stylos et marqueurs à mèche feutre ou à autres pointes poreuses; stylos à plume et autres sty...	-	-	34	216	
<b>OUVRAGES DIVERS EN MÉTAUX COMMUNS</b>	<b>1 472</b>	<b>1 299</b>	<b>380</b>	<b>712</b>	<b>-45%</b>
Bouchons (y compris les bouchons-couronnes, les bouchons à pas de vis et les bouchons-verseurs), couvercles, capsules po...	638	1 001	305	593	-41%
Cadenas, serrures et verrous (à clef, à secret ou électriques), en métaux communs; fermoirs et montures-fermoirs comport...	284	140	-	-	-100%
Coffres-forts, portes blindées et compartiments pour chambres fortes, coffres et cassettes de sûreté et articles similai...	-	-	9	3	



Produits	Jan-Mars 2022		Jan-Mars 2023		Evolution (B)/(A)-1
	Quantité (t)	Valeur Fob (M.FCFA) (A)	Quantité (t)	Valeur Fob (M.FCFA) (B)	
<b>Fermoirs, montures-fermoirs, boucles, boucles-fermoirs, agrafes, crochets, oeillets et articles similaires, en métaux co...</b>	2	10	-	-	-100%
Fils, baguettes, tubes, plaques, électrodes et articles similaires, en métaux communs ou en carbures métalliques, enrobé...	28	5	57	37	630%
Garnitures, ferrures et articles similaires en métaux communs pour meubles, portes, escaliers, fenêtres, persiennes, car...	518	142	-	-	-100%
Plaques indicatrices, plaques-enseignes, plaques-adresses et plaques similaires, chiffres, lettres et enseignes diverses...	-	-	6	70	
<b>Tuyaux flexibles en métaux communs, même avec leurs accessoires</b>	0	1	2	9	596%
<b>OUVRAGES EN CUIR; ARTICLES DE BOURRELLERIE OU DE SELLERIE; ARTICLES DE VOYAGE, SACS À MAIN ET CONTENANTS SIMILAIRES; OUV...</b>	<b>915</b>	<b>223</b>	<b>848</b>	<b>748</b>	<b>235%</b>
Articles de sellerie ou de bourrellerie pour tous animaux (y compris les traits, laisses, genouillères, muselières, tapi...	-	-	1	0	
<b>Malles, valises et mallettes, y compris les mallettes de toilette et les mallettes porte-documents, serviettes, cartable...</b>	915	223	835	706	216%
Vêtements et accessoires du vêtement en cuir naturel ou reconstitué	-	-	1	16	
<b>OUVRAGES EN FONTE, FER OU ACIER</b>	<b>10 343</b>	<b>17 571</b>	<b>10 163</b>	<b>13 066</b>	<b>-26%</b>
Accessoires de tuyauterie (raccords, coudes, manchons, par exemple), en fonte, fer ou acier	24	1 873	9	23	-99%
Ancres, grappins et leurs parties, en fonte, fer ou acier	10	11	-	-	-100%
Articles de ménage ou d'économie domestique et leurs parties, en fonte, fer ou acier; paille de fer ou d'acier; éponges,...	387	119	392	246	106%
Articles d'hygiène ou de toilette, et leurs parties, en fonte, fer ou acier	2	10	-	-	-100%
Autres ouvrages en fer ou en acier	652	1 086	853	674	-38%
Autres ouvrages moulés en fonte, fer ou acier	118	107	87	44	-59%
Autres tubes, tuyaux et profilés creux (soudés, rivés, agrafés ou à bords simplement rapprochés, par exemple), en fer ou...	882	764	2 442	2 820	269%
Chaînes, chaînettes et leurs parties, en fonte, fer ou acier	5	14	1	6	-60%
Constructions et parties de constructions (ponts et éléments de ponts, portes d'écluses, tours, pylônes, piliers, colonn...	2 813	6 932	4 326	6 753	-3%
Éléments de voies ferrées, en fonte, fer ou acier: rails, contre-rails et crémaillères, aiguilles, pointes de cœur, trin...	-	-	4	2	
<b>Palplanches en fer ou en acier, même percées ou faites d'éléments assemblés; profilés obtenus par soudage, en fer ou en ...</b>	25	59	-	-	-100%
Poêles, chaudières à foyer, cuisinières (y compris ceux pouvant être utilisés accessoirement pour le chauffage central),...	553	218	687	203	-7%





Produits	Jan-Mars 2022		Jan-Mars 2023		Evolution (B)/(A)-1
	Quantité (t)	Valeur Fob (M.FCFA) (A)	Quantité (t)	Valeur Fob (M.FCFA) (B)	
Pointes, clous, punaises, crampons appointés, agrafes ondulées ou biseautées et articles similaires, en fonte, fer ou ac...	39	8	-	-	-100%
Récipients pour gaz comprimés ou liquéfiés, en fonte, fer ou acier	344	524	340	356	-32%
Réservoirs, foudres, cuves et récipients similaires pour toutes matières (à l'exception des gaz comprimés ou liquéfiés),...	4	7	131	417	5578%
Réservoirs, fûts, tambours, bidons, boîtes et récipients similaires, pour toutes matières (à l'exception des gaz comprimés)	59	115	60	74	-35%
Ressorts et lames de ressorts, en fer ou en acier	6	2	-	-	-100%
Ronces artificielles en fer ou en acier; torsades, barbelées ou non, en fils ou en feuillard de fer ou d'acier, des type...	27	63	-	-	-100%
Toiles métalliques (y compris les toiles continues ou sans fin), grillages et treillis, en fils de fer ou d'acier; tôles...	9	50	4	32	-37%
Torons, câbles, tresses, élingues et articles similaires, en fer ou en acier, non isolés pour l'électricité...	143	181	104	74	-59%
Tubes, tuyaux et profilés creux, en fonte	3 369	2 577	-	-	-100%
Tubes, tuyaux et profilés creux, sans soudure, en fer ou en acier	707	1 024	569	1 124	10%
Vis, boulons, écrous, tire-fond, crochets à pas de vis, rivets, goupilles, chevilles, clavettes, rondelles (y compris le...	164	1 830	112	206	-89%
<b>OUVRAGES EN PIERRES, PLÂTRE, CIMENT, AMIANTE, MICA OU MATIÈRES ANALOGUES</b>	<b>2 026</b>	<b>560</b>	<b>2 792</b>	<b>757</b>	<b>35%</b>
Abrasifs naturels ou artificiels en poudre ou en grains, appliqués sur produits textiles, papier, carton ou autres matiè...	14	26	-	-	-100%
Laines de laitier, de scories, de roche et laines minérales similaires; vermiculite expansée, argiles expansées, mousse ...	197	81	42	26	-67%
Meules et articles similaires, sans bâtis, à moudre, à défibrer, à broyer, à aiguiser, à polir, à rectifier, à trancher ...	3	1	0	3	158%
Ouvrages en amiante-ciment, cellulose-ciment ou similaires	16	7	-	-	-100%
Ouvrages en asphalte ou en produits similaires (poix de pétrole, brais, par exemple)	542	121	462	170	41%
Ouvrages en ciment, en béton ou en pierre artificielle, même armés	4	30	5	2	-95%
Ouvrages en pierre ou en autres matières minérales (y compris les fibres de carbone, les ouvrages en ces matières et en ...	119	162	382	332	104%
Ouvrages en plâtre ou en compositions à base de plâtre	704	23	1 652	54	133%
Pierres de taille ou de construction (autres que l'ardoise) travaillées et ouvrages en ces pierres, à l'exclusion de ceu...	425	110	249	170	55%
<b>PAPIERS ET CARTONS; OUVRAGES EN PÂTE DE CELLULOSE, EN PAPIER OU EN CARTON</b>	<b>26 030</b>	<b>14 930</b>	<b>18 552</b>	<b>14 742</b>	<b>-1%</b>
Autres papiers et cartons, non couchés ni enduits, en rouleaux ou en feuilles, n'ayant pas subi d'ouvrage complémen...	2 550	1 312	1 342	428	-67%
Autres papiers, cartons, ouate de cellulose et nappes de fibres de cellulose découpés à format; autres ouvrages en pâte ...	461	238	215	169	-29%



Produits	Jan-Mars 2022		Jan-Mars 2023		Evolution (B)/(A)-1
	Quantité (t)	Valeur Fob (M.FCFA) (A)	Quantité (t)	Valeur Fob (M.FCFA) (B)	
Blocs filtrants et plaques filtrantes, en pâte à papier	-	-	7	30	
<b>Boîtes, sacs, pochettes, cornets et autres emballages en papier, carton, ouate de cellulose ou nappes de fibres de cellu...</b>	4 731	3 220	3 912	6 428	100%
Enveloppes, cartes-lettres, cartes postales non illustrées et cartes pour correspondance, en papier ou carton; boîtes, p...	27	6	-	-	-100%
Étiquettes de tous genres, en papier ou carton, imprimées ou non	250	695	169	691	-1%
Papier journal, en rouleaux ou en feuilles	297	127	1 072	587	362%
Papiers carbone, papiers dits « autocopiants » et autres papiers pour duplication ou reports (autres que ceux du no 4809...	114	117	-	-	-100%
Papiers carbone, papiers dits « autocopiants » et autres papiers pour duplication ou reports (y compris les papiers couc...	153	95	135	112	18%
Papiers des types utilisés pour papiers de toilette et pour papiers similaires, ouate de cellulose ou nappes de fibres d...	847	675	733	648	-4%
Papiers des types utilisés pour papiers de toilette, pour serviettes à démaquiller, pour essuie-mains, pour serviettes o...	377	168	1 038	825	391%
Papiers et cartons assemblés à plat par collage, non couchés ni enduits à la surface ni imprégnés, même renforcés intéri...	178	105	-	-	-100%
Papiers et cartons couchés au kaolin ou à d'autres substances inorganiques sur une ou sur les deux faces, avec ou sans l...	1 327	754	1 156	682	-10%
Papiers et cartons kraft, non couchés ni enduits, en rouleaux ou en feuilles, autres que ceux des nos 4802 ou 4803...	8 635	4 646	2 693	1 387	-70%
Papiers et cartons ondulés (même avec recouvrement par collage), crêpés, plissés, gaufrés, estampés ou perforés, en roul...	6	8	-	-	-100%
Papiers et cartons, non couchés ni enduits, des types utilisés pour l'écriture, l'impression ou d'autres fins graphiques...	3 006	1 522	2 920	1 667	10%
<b>PAPIERS ET CARTONS; OUVRAGES EN PÂTE DE CELLULOSE, EN PAPIER OU EN CARTON</b>	303	65	-	-	-100%
Papiers, cartons, ouate de cellulose et nappes de fibres de cellulose, couchés, enduits, imprégnés, recouverts, coloriés...	55	43	-	-	-100%
Papiers, cartons, ouate de cellulose et nappes de fibres de cellulose, couchés, enduits, imprégnés, recouverts, coloriés...	185	377	342	199	-47%
Registres, livres comptables, carnets (de notes, de commandes, de quittances), agendas, blocs-mémoires, blocs de papi...	1 311	438	515	373	-15%
Tambours, bobines, fusettes, canettes et supports similaires, en pâte à papier, papier ou carton, même perforés ou durci...	1 218	320	2 156	403	26%
<b>PARAPLUIES, OMBRELLES, PARASOLS, CANNES, CANNESSEIÈGES, FOUETS, CRAVACHES ET LEURS PARTIES</b>	0	1	30	6	373%
Parapluies, ombrelles et parasols (y compris les parapluies-cannes, les parasols de jardin et articles similaires)...	0	1	30	6	373%



Produits	Jan-Mars 2022		Jan-Mars 2023		Evolution (B)/(A)-1
	Quantité (t)	Valeur Fob (M.FCFA) (A)	Quantité (t)	Valeur Fob (M.FCFA) (B)	
<b>PÂTES DE BOIS OU D'AUTRES MATIÈRES FIBREUSES CELLULOSIQUES; PAPIER OU CARTON À RECYCLER (DÉCHETS ET REBUTS)...</b>	<b>422</b>	<b>143</b>	<b>1 195</b>	<b>1 101</b>	<b>672%</b>
Papiers ou cartons à recycler (déchets et rebuts)	91	36	74	36	1%
Pâtes chimiques de bois, à la soude ou au sulfate, autres que les pâtes à dissoudre	328	105	1 121	1 065	918%
Pâtes de fibres obtenues à partir de papier ou de carton recyclés (déchets et rebuts) ou d'autres matières fibreuses cel...	2	2	-	-	-100%
<b>PEAUX (AUTRES QUE LES PELLETERIES) ET CUIRS</b>	<b>6</b>	<b>21</b>	<b>11</b>	<b>53</b>	<b>156%</b>
Cuir et peaux tannés ou en croûte de bovins (y compris les buffles) ou d'équidés, épilés, même refendus, mais non autre...	-	-	11	53	
Cuir préparés après tannage ou après dessèchement et cuir et peaux parcheminés, de bovins (y compris les buffles) ou d...	6	21	-	-	-100%
<b>PELLETERIES ET FOURRURES; PELLETERIES FACTICES</b>	<b>-</b>	<b>-</b>	<b>1</b>	<b>1</b>	
<b>PERLES FINES OU DE CULTURE, PIERRES GEMMES OU SIMILAIRES, MÉTAUX PRÉCIEUX, PLAQUÉS OU DOUBLÉS DE MÉTAUX PRÉCIEUX ET OUVR...</b>	<b>104</b>	<b>843</b>	<b>45</b>	<b>145</b>	<b>-83%</b>
Diamants, même travaillés, mais non montés ni sertis	0	2	-	-	-100%
Monnaies	104	840	-	-	-100%
Pierres gemmes (précieuses ou fines) autres que les diamants, même travaillées ou assorties mais non enfilées, ni montée...	-	-	45	145	
<b>PLANTES VIVANTES ET PRODUITS DE LA FLORICULTURE</b>	<b>14</b>	<b>42</b>	<b>-</b>	<b>-</b>	<b>-100%</b>
Autres plantes vivantes (y compris leurs racines), boutures et greffons; blanc de champignons	14	42	-	-	-100%
<b>PLUMES ET DUVET APPRÊTÉS ET ARTICLES EN PLUMES OU EN DUVET; FLEURS ARTIFICIELLES; OUVRAGES EN CHEVEUX...</b>	<b>16</b>	<b>20</b>	<b>-</b>	<b>-</b>	<b>-100%</b>
Fleurs, feuillages et fruits artificiels et leurs parties; articles confectionnés en fleurs, feuillages ou fruits artifi...	16	20	-	-	-100%
<b>POISSONS ET CRUSTACÉS, MOLLUSQUES ET AUTRES INVERTÉBRÉS AQUATIQUES</b>	<b>66 029</b>	<b>37 629</b>	<b>109 932</b>	<b>82 987</b>	<b>121%</b>
Farines, poudres et pellets de poissons, crustacés, mollusques et autres invertébrés aquatiques, propres à l'alimentatio...	21	41	45	79	93%
Filets de poissons et autre chair de poissons (même hachée), frais, réfrigérés ou congelés	25	16	-	-	-100%
Poissons congelés, à l'exception des filets de poissons et autre chair de poissons du no 0304	65 983	37 572	109 887	82 907	121%
<b>POUDRES ET EXPLOSIFS; ARTICLES DE PYROTECHNIE; ALLUMETTES; ALLIAGES PYROPHORIQUES; MATIÈRES INFLAMMABLES...</b>	<b>213</b>	<b>409</b>	<b>658</b>	<b>891</b>	<b>118%</b>
Explosifs préparés autres que les poudres propulsives	199	286	647	791	176%
Mèches de sûreté; cordons détonants; amorces et capsules fulminantes; allumeurs; détonateurs électriques...	14	122	11	100	-18%
<b>PRÉPARATIONS À BASE DE CÉRÉALES, DE FARINES, D'AMIDONS, DE FÉCULES OU DE LAIT; PÂTISSERIES</b>	<b>9 628</b>	<b>16 897</b>	<b>7 927</b>	<b>8 737</b>	<b>-48%</b>



Produits	Jan-Mars 2022		Jan-Mars 2023		Evolution (B)/(A)-1
	Quantité (t)	Valeur Fob (M.FCFA) (A)	Quantité (t)	Valeur Fob (M.FCFA) (B)	
Extraits de malt; préparations alimentaires de farines, gruaux, semoules, amidons, féculés ou extraits de malt, ne conte...	8 379	16 290	7 305	8 405	-48%
Pâtes alimentaires, même cuites ou farcies (de viande ou d'autres substances) ou bien autrement préparées, telles que sp...	785	242	478	189	-22%
Produits à base de céréales obtenus par soufflage ou grillage (corn flakes, par exemple); céréales (autres que le maïs) ...	206	81	22	6	-92%
Produits de la boulangerie, de la pâtisserie ou de la biscuiterie, même additionnés de cacao; hosties, cachets vides des...	257	284	122	137	-52%
<b>PRÉPARATIONS ALIMENTAIRES DIVERSES</b>	<b>5 110</b>	<b>5 805</b>	<b>3 538</b>	<b>5 375</b>	<b>-7%</b>
Extraits, essences et concentrés de café, de thé ou de maté et préparations à base de ces produits ou à base de café, th...	146	473	202	520	10%
Glaces de consommation, même contenant du cacao	9	20	-	-	-100%
Levures (vivantes ou mortes); autres micro-organismes monocellulaires morts (à l'exclusion des vaccins du no 3002); poud...	1 083	1 351	1 068	1 462	8%
Préparations alimentaires non dénommées ni comprises ailleurs	799	1 342	1 456	2 791	108%
Préparations pour sauces et sauces préparées; condiments et assaisonnements, composés; farine de moutarde et moutarde pr...	3 046	2 577	813	601	-77%
Préparations pour soupes, potages ou bouillons; soupes, potages ou bouillons préparés; préparations alimentaires composi...	28	41	-	-	-100%
<b>PRÉPARATIONS DE LÉGUMES, DE FRUITS OU D'AUTRES PARTIES DE PLANTES</b>	<b>7 623</b>	<b>3 272</b>	<b>7 345</b>	<b>4 711</b>	<b>44%</b>
Autres légumes préparés ou conservés autrement qu'au vinaigre ou à l'acide acétique, congelés, autres que les produits d...	25	10	75	58	456%
Autres légumes préparés ou conservés autrement qu'au vinaigre ou à l'acide acétique, non congelés, autres que les produi...	2 586	699	3 121	1 496	114%
Confitures, gelées, marmelades, purées et pâtes de fruits, obtenues par cuisson, avec ou sans addition de sucre ou d'aut...	0	1	20	24	1732%
Fruits et autres parties comestibles de plantes, autrement préparés ou conservés, avec ou sans addition de sucre ou d'au...	11	13	-	-	-100%
Jus de fruits (y compris les moûts de raisin) ou de légumes, non fermentés, sans addition d'alcool, avec ou sans additio...	1 031	584	715	627	7%
Tomates préparées ou conservées autrement qu'au vinaigre ou à l'acide acétique	3 970	1 963	3 415	2 505	28%
<b>PRÉPARATIONS DE VIANDE, DE POISSONS OU DE CRUSTACÉS, DE MOLLUSQUES OU D'AUTRES INVERTÉBRÉS AQUATIQUES...</b>	<b>1 636</b>	<b>1 485</b>	<b>1 215</b>	<b>1 393</b>	<b>-6%</b>
Autres préparations et conserves de viande, d'abats ou de sang	136	88	170	96	8%
Préparations et conserves de poissons; caviar et ses succédanés préparés à partir d'œufs de poisson...	1 500	1 397	1 045	1 298	-7%
<b>PRODUITS CÉRAMIQUES</b>	<b>38 947</b>	<b>5 153</b>	<b>48 845</b>	<b>5 861</b>	<b>14%</b>



Produits	Jan-Mars 2022		Jan-Mars 2023		Evolution (B)/(A)-1
	Quantité (t)	Valeur Fob (M.FCFA) (A)	Quantité (t)	Valeur Fob (M.FCFA) (B)	
Appareils et articles pour usages chimiques ou autres usages techniques, en céramique; auges, bacs et récipients similai...	267	181	-	-	-100%
Autres articles céramiques réfractaires (cornues, creusets, moufles, busettes, tampons, supports, coupelles, tubes, tuya...	78	53	-	-	-100%
Briques, dalles, carreaux et pièces céramiques analogues de construction, réfractaires, autres que ceux en farines silic...	590	228	224	276	21%
Carreaux et dalles de pavement ou de revêtement, en céramique; cubes, dés et articles similaires pour mosaïques, en céra...	34 279	4 099	46 133	5 092	24%
Éviers, lavabos, colonnes de lavabos, baignoires, bidets, cuvettes d'aisance, réservoirs de chasse, urinoirs et appareil...	1 439	235	1 321	255	9%
Tuiles, éléments de cheminée, conduits de fumée, ornements architectoniques, en céramique, et autres poteries de bâtimen...	-	-	4	1	
<b>Vaisselle, autres articles de ménage ou d'économie domestique et articles d'hygiène ou de toilette, en céramique, autres...</b>	100	23	125	31	36%
Vaisselle, autres articles de ménage ou d'économie domestique et articles d'hygiène ou de toilette, en porcelaine...	2 193	335	1 038	205	-39%
<b>PRODUITS CHIMIQUES INORGANQUES; COMPOSÉS INORGANQUES OU ORGANIQUES DE MÉTAUX PRÉCIEUX, D'ÉLÉMENTS RADIOACTIFS, DE MÉTA...</b>	<b>47 280</b>	<b>11 495</b>	<b>72 839</b>	<b>20 862</b>	<b>81%</b>
Acide nitrique; acides sulfonitriques	10	3	54	22	564%
Acide sulfurique; oléum	471	104	296	57	-45%
Ammoniac anhydre ou en solution aqueuse (ammoniaque)	211	127	579	231	82%
Autres acides inorganiques et autres composés oxygénés inorganiques des éléments non métalliques...	24	17	44	55	233%
Autres sels des acides ou peroxyacides inorganiques (y compris les aluminosilicates de constitution chimique définie ou ...	0	0	-	-	-100%
Borates; peroxoborates (perborates)	305	88	1 065	574	551%
Carbonates; peroxocarbonates (percarbonates); carbonate d'ammonium du commerce contenant du carbamate d'ammonium...	9 630	1 357	15 943	2 213	63%
Carbone (noirs de carbone et autres formes de carbone non dénommées ni comprises ailleurs)	3	7	7	20	196%
Carbures, de constitution chimique définie ou non	264	142	192	35	-75%
Chlorates et perchlorates; bromates et perbromates; iodates et periodates	-	-	3	102	
<b>Chlorure d'hydrogène (acide chlorhydrique); acide chlorosulfurique</b>	468	99	398	72	-27%
Chlorures, oxychlorures et hydroxychlorures; bromures et oxybromures; iodures et oxyiodures	64	22	854	1 907	8492%
Corindon artificiel, chimiquement défini ou non; oxyde d'aluminium; hydroxyde d'aluminium	24 354	6 478	37 271	9 660	49%
Éléments chimiques radioactifs et isotopes radioactifs (y compris les éléments chimiques et isotopes fissiles ou fertile...	0	6	-	-	-100%





Produits	Jan-Mars 2022		Jan-Mars 2023		Evolution (B)/(A)-1
	Quantité (t)	Valeur Fob (M.FCFA) (A)	Quantité (t)	Valeur Fob (M.FCFA) (B)	
Fluorures; fluorosilicates, fluoroaluminates et autres sels complexes de fluor	344	260	1 242	559	115%
Hydrogène, gaz rares et autres éléments non métalliques	5	7	102	96	1364%
Hydroxyde de sodium (soude caustique); hydroxyde de potassium (potasse caustique); peroxydes de sodium ou de potassium...	4 924	1 381	9 347	3 941	185%
Hypochlorites; hypochlorite de calcium du commerce; chlorites; hypobromites	60	56	31	43	-23%
Métaux alcalins ou alcalino-terreux; métaux de terres rares, scandium et yttrium, même mélangés ou alliés entre eux; mer...	-	-	40	21	
<b>Oxydes de bore; acides boriques</b>	34	16	-	-	-100%
Oxydes de titane	-	-	166	235	
<b>Oxydes et hydroxydes de fer; terres colorantes contenant en poids 70 % ou plus de fer combiné, évalué en Fe2O3...</b>	40	40	33	6	-84%
Pentaoxyde de diphosphore; acide phosphorique; acides polyphosphoriques, de constitution chimique définie ou non...	107	145	28	37	-75%
Peroxyde d'hydrogène (eau oxygénée) même solidifié avec de l'urée	-	-	23	11	
<b>Phosphinates (hypophosphites), phosphonates (phosphites) et phosphates; polyphosphates, de constitution chimique définie...</b>	968	520	571	378	-27%
Silicates; silicates des métaux alcalins du commerce	830	155	653	147	-5%
Sulfates; aluns; peroxosulfates (persulfates)	4 162	461	3 895	435	-6%
Sulfites; thiosulfates	1	3	2	5	66%
<b>PRODUITS CHIMIQUES ORGANIQUES</b>	<b>3 727</b>	<b>3 718</b>	<b>4 190</b>	<b>3 453</b>	<b>-7%</b>
Acides carboxyliques contenant des fonctions oxygénées supplémentaires et leurs anhydrides, halogénures, peroxydes et pe...	389	426	349	212	-50%
Acides monocarboxyliques acycliques non saturés et acides monocarboxyliques cycliques, leurs anhydrides, halogénures, pe...	41	108	24	38	-65%
Acides monocarboxyliques acycliques saturés et leurs anhydrides, halogénures, peroxydes et peroxyacides; leurs dérivés h...	141	142	178	151	6%
Acides nucléiques et leurs sels, de constitution chimique définie ou non; autres composés hétérocycliques...	22	105	-	-	-100%
Acides polycarboxyliques, leurs anhydrides, halogénures, peroxydes et peroxyacides; leurs dérivés halogénés, sulfonés, n...	-	-	5	5	
<b>Alcools acycliques et leurs dérivés halogénés, sulfonés, nitrés ou nitrosés</b>	752	626	1 285	745	19%
Alcools cycliques et leurs dérivés halogénés, sulfonés, nitrés ou nitrosés	0	1	-	-	-100%
Aldéhydes, même contenant d'autres fonctions oxygénées; polymères cycliques des aldéhydes; paraformaldéhyde...	204	29	109	21	-28%



Produits	Jan-Mars 2022		Jan-Mars 2023		Evolution (B)/(A)-1
	Quantité (t)	Valeur Fob (M.FCFA) (A)	Quantité (t)	Valeur Fob (M.FCFA) (B)	
Cétones et quinones, même contenant d'autres fonctions oxygénées, et leurs dérivés halogénés, sulfonés, nitrés ou nitros...	158	127	3	3	-97%
Composés à autres fonctions azotées	832	1 083	999	1 256	16%
Composés aminés à fonctions oxygénées	649	506	657	595	17%
Composés hétérocycliques à hétéroatome(s) d'oxygène exclusivement	15	20	-	-	-100%
Dérivés halogénés des hydrocarbures	312	268	299	143	-47%
Dérivés organiques de l'hydrazine ou de l'hydroxylamine	1	2	24	11	430%
Dérivés sulfonés, nitrés ou nitrosés des hydrocarbures, même halogénés	21	24	-	-	-100%
Éthers, éthers-alcools, éthers-phénols, éthers-alcools-phénols, peroxydes d'alcools, peroxydes d'éthers, peroxydes de cé...	26	35	6	7	-81%
Hydrocarbures acycliques	70	59	207	236	298%
Hydrocarbures cycliques	15	10	-	-	-100%
Phénols; phénols-alcools	10	46	-	-	-100%
Provitamines et vitamines, naturelles ou reproduites par synthèse (y compris les concentrats naturels), ainsi que leurs ...	6	39	1	3	-91%
Sels et hydroxydes d'ammonium quaternaires; lécithines et autres phosphoaminolipides, de constitution chimique définie o...	27	21	24	6	-71%
Sulfonamides	28	25	-	-	-100%
Thiocomposés organiques	8	15	20	21	40%
<b>PRODUITS DE LA MINOTERIE; MALT; AMIDONS ET FÉCULES; INULINE; GLUTEN DE FROMENT</b>	<b>38 291</b>	<b>11 724</b>	<b>41 674</b>	<b>17 023</b>	<b>45%</b>
Amidons et féculés; inuline	1 482	442	1 862	787	78%
Farines de céréales autres que de froment (blé) ou de méteil	1	51	-	-	-100%
Farines de froment (blé) ou de méteil	11	8	-	-	-100%
Gluten de froment (blé), même à l'état sec	207	318	23	54	-83%
Gruaux, semoules et agglomérés sous forme de pellets, de céréales	5 609	1 475	10 449	3 051	107%
Malt, même torréfié	30 982	9 430	29 340	13 132	39%
<b>PRODUITS DE L'ÉDITION, DE LA PRESSE OU DES AUTRES INDUSTRIES GRAPHIQUES; TEXTES MANUSCRITS OU DACTYLOGRAPHIÉS ET PLANS...</b>	<b>341</b>	<b>1 015</b>	<b>454</b>	<b>1 069</b>	<b>5%</b>
Autres imprimés, y compris les images, les gravures et les photographies	33	149	46	54	-64%
Cartes postales imprimées ou illustrées; cartes imprimées comportant des vœux ou des messages personnels, même illustrée...	-	-	2	110	



Produits	Jan-Mars 2022		Jan-Mars 2023		Evolution (B)/(A)-1
	Quantité (t)	Valeur Fob (M.FCFA) (A)	Quantité (t)	Valeur Fob (M.FCFA) (B)	
<b>Journaux et publications périodiques imprimés, même illustrés ou contenant de la publicité</b>	-	-	60	2	
<b>Livres, brochures et imprimés similaires, même sur feuillets isolés</b>	308	866	343	902	4%
<b>PRODUITS DIVERS DES INDUSTRIES CHIMIQUES</b>	<b>11 239</b>	<b>24 108</b>	<b>15 051</b>	<b>28 127</b>	<b>17%</b>
Acides gras monocarboxyliques industriels; huiles acides de raffinage; alcools gras industriels...	26	27	233	140	424%
Agents d'apprêt ou de finissage, accélérateurs de teinture ou de fixation de matières colorantes et autres produits et p...	1	2	-	-	-100%
Charbons activés; matières minérales naturelles activées; noirs d'origine animale, y compris le noir animal épuisé...	38	44	412	260	486%
Ciments, mortiers, bétons et compositions similaires réfractaires, autres que les produits du no 3801...	502	71	698	119	69%
Colophanes et acides résiniques, et leurs dérivés; essence de colophane et huiles de colophane; gommages fondues...	-	-	2	1	
<b>Compositions et charges pour appareils extincteurs; grenades et bombes extinctrices</b>	107	77	-	-	-100%
Graphite artificiel; graphite colloïdal ou semi-colloïdal; préparations à base de graphite ou d'autre carbone, sous form...	92	8	-	-	-100%
Initiateurs de réaction, accélérateurs de réaction et préparations catalytiques, non dénommés ni compris ailleurs...	-	-	0	1	
<b>Insecticides, antirongeurs, fongicides, herbicides, inhibiteurs de germination et régulateurs de croissance pour plantes...</b>	6 851	21 968	8 593	24 556	12%
Liants préparés pour moules ou noyaux de fonderie; produits chimiques et préparations des industries chimiques ou des in...	2 481	1 227	4 207	2 048	67%
Liquides pour freins hydrauliques et autres liquides préparés pour transmissions hydrauliques, ne contenant pas d'huiles...	180	46	28	13	-72%
Milieux de culture préparés pour le développement et l'entretien des micro-organismes (y compris les virus et les organi...	-	-	6	252	
<b>Préparations antidétonantes, inhibiteurs d'oxydation, additifs peptisants, améliorants de viscosité, additifs anticorros...</b>	159	407	11	59	-85%
Préparations antigel et liquides préparés pour dégivrage	8	8	-	-	-100%
Préparations dites « accélérateurs de vulcanisation »; plastifiants composites pour caoutchouc ou matières plastiques, n...	21	20	54	29	46%
Préparations pour le décapage des métaux; flux à souder ou à braser et autres préparations auxiliaires pour le soudage o...	-	-	2	0	
<b>Réactifs de diagnostic ou de laboratoire sur tout support et réactifs de diagnostic ou de laboratoire préparés, même pré...</b>	1	5	23	372	6835%
Solvants et diluants organiques composites, non dénommés ni compris ailleurs; préparations conçues pour enlever les pein...	768	194	781	276	43%
Tall oil, même raffiné	4	5	-	-	-100%
<b>PRODUITS PHARMACEUTIQUES</b>	<b>6 044</b>	<b>35 008</b>	<b>7 380</b>	<b>24 840</b>	<b>-29%</b>



Produits	Jan-Mars 2022		Jan-Mars 2023		Evolution (B)/(A)-1
	Quantité (t)	Valeur Fob (M.FCFA) (A)	Quantité (t)	Valeur Fob (M.FCFA) (B)	
Médicaments (à l'exclusion des produits des nos 3002, 3005 ou 3006) constitués par des produits mélangés entre eux, prép...	7	115	-	-	-100%
Médicaments (à l'exclusion des produits des nos 3002, 3005 ou 3006) constitués par des produits mélangés ou non mélangés...	1 021	9 002	696	2 822	-69%
Ouates, gazes, bandes et articles analogues (pansements, sparadraps, sinapismes, par exemple), imprégnés ou recouverts d...	133	302	187	415	37%
Préparations et articles pharmaceutiques visés à la note 4 du présent chapitre	1	1	2 274	359	24402%
Sang humain; sang animal préparé en vue d'usages thérapeutiques, prophylactiques ou de diagnostic; antisérums, autres fr...	3	4	33	551	12432%
<b>PRODUITS PHOTOGRAPHIQUES OU CINÉMATOGRAPHIQUES</b>	<b>19</b>	<b>37</b>	<b>-</b>	<b>-</b>	<b>-100%</b>
Plaques et films plans, photographiques, sensibilisés, non impressionnés, en autres matières que le papier, le carton ou...	8	19	-	-	-100%
Préparations chimiques pour usages photographiques, autres que les vernis, colles, adhésifs et préparations similaires; ...	11	18	-	-	-100%
<b>QUINCAILLERIE</b>	<b>2 144</b>	<b>1 291</b>	<b>1 412</b>	<b>1 151</b>	<b>-11%</b>
<b>RÉACTEURS NUCLÉAIRES, CHAUDIÈRES, MACHINES, APPAREILS ET ENGINS MÉCANIQUES; PARTIES DE CES MACHINES OU APPAREILS...</b>	<b>13 506</b>	<b>46 286</b>	<b>13 750</b>	<b>39 951</b>	<b>-14%</b>
Appareils auxiliaires pour chaudières des nos 8402 ou 8403 (économiseurs, surchauffeurs, appareils de ramonage ou de réc...	2	1	2	12	1180%
Appareils et instruments de pesage, y compris les bascules et balances à vérifier les pièces usinées, mais à l'exclusion...	25	316	40	54	-83%
Appareils mécaniques (même à main) à projeter, disperser ou pulvériser des matières liquides ou en poudre; extincteurs, ...	112	360	20	229	-36%
Appareils, dispositifs ou équipements de laboratoire, même chauffés électriquement (à l'exclusion des fours et autres ap...	223	811	122	1 824	125%
Arbres de transmission (y compris les arbres à cames et les vilebrequins) et manivelles; paliers et coussinets; engrenag...	62	170	146	1 242	633%
Articles de robinetterie et organes similaires pour tuyauteries, chaudières, réservoirs, cuves ou contenants similaires,...	88	1 502	36	372	-75%
Autres machines et appareils de bureau (duplicateurs hectographiques ou à stencils, machines à imprimer les adresses, di...	10	106	12	80	-24%
Autres machines et appareils de levage, de chargement, de déchargement ou de manutention (ascenseurs, escaliers mécaniqu...	374	1 403	415	1 087	-23%
Autres machines et appareils de terrassement, nivellement, décapage, excavation, compactage, extraction ou forage de la ...	139	103	52	124	21%
Autres machines et appareils pour l'agriculture, l'horticulture, la sylviculture, l'aviculture ou l'apiculture, y compri...	253	1 244	94	179	-86%



Produits	Jan-Mars 2022		Jan-Mars 2023		Evolution (B)/(A)-1
	Quantité (t)	Valeur Fob (M.FCFA) (A)	Quantité (t)	Valeur Fob (M.FCFA) (B)	
Autres machines et appareils pour le travail de la pâte à papier, du papier ou du carton, y compris les coupeuses de tou...	14	59	-	-	-100%
Autres moteurs et machines motrices	47	646	17	133	-79%
Bigues; grues et blondins; ponts roulants, portiques de déchargement ou de manutention, ponts-grues, chariots-cavaliers ...	973	3 083	209	30	-99%
Boueurs (bulldozers), boueurs biais (angledozer), niveleuses, décapeuses (scrapers), pelles mécaniques, excavateurs, ...	3 837	7 345	4 913	9 569	30%
Brûleurs pour l'alimentation des foyers, à combustibles liquides, à combustibles solides pulvérisés ou à gaz; foyers aut...	19	202	13	47	-77%
Centrifugeuses, y compris les essoreuses centrifuges; appareils pour la filtration ou l'épuration des liquides ou des ga...	229	1 431	1 750	1 996	40%
Chariots-gerbeurs; autres chariots de manutention munis d'un dispositif de levage	197	812	530	1 688	108%
Châssis de fonderie; plaques de fond pour moules; modèles pour moules; moules pour les métaux (autres que les lingotière...	18	121	6	114	-6%
Chaudières à vapeur (générateurs de vapeur), autres que les chaudières pour le chauffage central conçues pour produire à...	16	111	9	52	-53%
Chaudières pour le chauffage central autres que celles du no 8402	15	97	9	20	-79%
Convertisseurs, poches de coulée, lingotières et machines à couler (mouler) pour métallurgie, aciérie ou fonderie...	3	51	-	-	-100%
Fours industriels ou de laboratoires, y compris les incinérateurs, non électriques	19	12	410	962	7802%
Générateurs de gaz à l'air ou de gaz à l'eau, avec ou sans leurs épureurs; générateurs d'acétylène et générateurs simi...	230	533	-	-	-100%
Joints métalloplastiques; jeux ou assortiments de joints de composition différente présentés en pochettes, enveloppes ou...	0	1	4	3	311%
Laminoirs à métaux et leurs cylindres	69	252	-	-	-100%
Machines (y compris les presses) à forger ou à estamper, moutons, marteaux-pilons et martinets pour le travail des métal...	38	821	7	15	-98%
Machines (y compris les unités d'usinage à glissières) à percer, aléser, fraiser, fileter ou tarauder les métaux par enl...	95	607	-	-	-100%
Machines à coudre, autres que les machines à coudre les feuillets du no 8440; meubles, embases et couvercles spécialement...	84	15	105	21	43%
Machines à laver la vaisselle; machines et appareils servant à nettoyer ou à sécher les bouteilles ou autres récipients;...	61	1 509	126	1 233	-18%
Machines à laver le linge, même avec dispositif de séchage	176	146	17	19	-87%
Machines à raboter, étaux-limeurs, machines à mortaiser, brocher, tailler les engrenages, finir les engrenages, scier, t...	4	8	-	-	-100%
Machines à traire et machines et appareils de laiterie	-	-	2	150	





Produits	Jan-Mars 2022		Jan-Mars 2023		Evolution (B)/(A)-1
	Quantité (t)	Valeur Fob (M.FCFA) (A)	Quantité (t)	Valeur Fob (M.FCFA) (B)	
<b>Machines automatiques de traitement de l'information et leurs unités; lecteurs magnétiques ou optiques, machines de mise...</b>	12	77	3	39	-49%
Machines et appareils (autres que les machines du no 8450) pour le lavage, le nettoyage, l'essorage, le séchage, le repa...	4	2	-	-	-100%
Machines et appareils à trier, cribler, séparer, laver, concasser, broyer, mélanger ou malaxer les terres, pierres, mine...	1 492	2 299	597	1 228	-47%
Machines et appareils auxiliaires pour les machines des nos 8444, 8445, 8446 ou 8447 (ratières, mécaniques Jacquard, cas...	-	-	6	88	
<b>Machines et appareils mécaniques ayant une fonction propre, non dénommés ni compris ailleurs dans le présent chapitre...</b>	291	1 907	480	2 247	18%
Machines et appareils pour la préparation ou la transformation du tabac, non dénommés ni compris ailleurs dans le présen...	-	-	11	490	
<b>Machines et appareils pour la préparation, le tannage ou le travail des cuirs ou peaux ou pour la fabrication ou la répa...</b>	12	38	-	-	-100%
Machines et appareils pour le brasage ou le soudage, même pouvant couper, autres que ceux du no 8515; machines et appare...	32	145	-	-	-100%
Machines et appareils pour le conditionnement de l'air comprenant un ventilateur à moteur et des dispositifs propres à m...	250	453	662	1 195	164%
Machines et appareils pour le travail du caoutchouc ou des matières plastiques ou pour la fabrication de produits en ces...	71	313	89	604	93%
Machines et appareils servant à l'impression au moyen de planches, cylindres et autres organes imprimants du no 8442; au...	69	257	50	117	-55%
Machines et appareils, non dénommés ni compris ailleurs dans le présent chapitre, pour la préparation ou la fabrication ...	410	3 643	404	6 221	71%
Machines pour l'assemblage des lampes, tubes ou valves électriques ou électroniques ou des lampes pour la production de ...	0	7	1	130	1662%
Machines pour le nettoyage, le triage ou le criblage des grains ou des légumes secs; machines et appareils pour la minot...	127	230	43	403	75%
Machines, appareils et engins agricoles, horticoles ou sylvicoles pour la préparation ou le travail du sol ou pour la cu...	26	16	8	24	48%
Machines, appareils et engins pour la récolte et le battage des produits agricoles, y compris les presses à paille ou à ...	15	140	14	45	-68%
Machines-outils (y compris les machines à clouer, agraffer, coller ou autrement assembler) pour le travail du bois, du li...	37	17	29	275	1535%
Machines-outils pour le travail de la pierre, des produits céramiques, du béton, de l'amiante-ciment ou de matières miné...	12	38	-	-	-100%
Métiers à tisser	-	-	27	185	
<b>Moteurs à piston alternatif ou rotatif, à allumage par étincelles (moteurs à explosion)</b>	35	19	0	1	-93%



Produits	Jan-Mars 2022		Jan-Mars 2023		Evolution (B)/(A)-1
	Quantité (t)	Valeur Fob (M.FCFA) (A)	Quantité (t)	Valeur Fob (M.FCFA) (B)	
Outils pneumatiques, hydrauliques ou à moteur (électrique ou non électrique) incorporé, pour emploi à la main...	3	14	12	25	71%
Palans; treuils et cabestans; crics et vérins	30	153	-	-	-100%
Parties de machines ou d'appareils, non dénommées ni comprises ailleurs dans le présent chapitre, ne comportant pas de c...	0	2	-	-	-100%
Parties et accessoires (autres que les coffrets, housses et similaires) reconnaissables comme étant exclusivement ou pri...	0	0	-	-	-100%
Parties et accessoires reconnaissables comme étant exclusivement ou principalement destinés aux machines des nos 8456 à ...	296	2 487	2	24	-99%
Parties reconnaissables comme étant exclusivement ou principalement destinées aux machines ou appareils des nos 8425 à 8...	416	2 400	105	866	-64%
Parties reconnaissables comme étant exclusivement ou principalement destinées aux moteurs des nos 8407 ou 8408...	41	617	1	54	-91%
Pompes à air ou à vide, compresseurs d'air ou d'autres gaz et ventilateurs; hottes aspirantes à extraction ou à recyclag...	399	396	740	459	16%
Pompes pour liquides, même comportant un dispositif mesureur; élévateurs à liquides	221	610	71	569	-7%
<b>RÉACTEURS NUCLÉAIRES, CHAUDIÈRES, MACHINES, APPAREILS ET ENGINES MÉCANIQUES; PARTIES DE CES MACHINES OU APPAREILS...</b>	57	1 133	-	-	-100%
Réfrigérateurs, congélateurs-conservateurs et autres matériel, machines et appareils pour la production du froid, à équi...	1 332	2 544	1 156	1 724	-32%
Roulements à billes, à galets, à rouleaux ou à aiguilles	6	4	7	36	880%
Tours (y compris les centres de tournage) travaillant par enlèvement de métal	17	34	-	-	-100%
Turbines à vapeur	5	17	-	-	-100%
Turbines hydrauliques, roues hydrauliques et leurs régulateurs	351	2 348	144	1 395	-41%
Turboréacteurs, turbopropulseurs et autres turbines à gaz	9	51	-	-	-100%
<b>RÉSIDUS ET DÉCHETS DES INDUSTRIES ALIMENTAIRES; ALIMENTS PRÉPARÉS POUR ANIMAUX</b>	<b>25 978</b>	<b>9 083</b>	<b>25 744</b>	<b>10 739</b>	<b>18%</b>
Farines, poudres et agglomérés sous forme de pellets, de viandes, d'abats, de poissons ou de crustacés, de mollusques ou...	119	59	232	157	166%
Préparations des types utilisés pour l'alimentation des animaux	4 696	3 534	6 658	4 991	41%
Tourteaux et autres résidus solides, même broyés ou agglomérés sous forme de pellets, de l'extraction de l'huile de soja...	21 164	5 490	18 853	5 591	2%
<b>SAVONS, AGENTS DE SURFACE ORGANIQUES, PRÉPARATIONS POUR LESSIVES, PRÉPARATIONS LUBRIFIANTES, CIRES ARTIFICIELLES, CIRES ...</b>	<b>1 597</b>	<b>8 592</b>	<b>1 471</b>	<b>1 208</b>	<b>-86%</b>
Agents de surface organiques (autres que les savons); préparations tensio-actives, préparations pour lessives (y compris...	769	743	733	661	-11%



Produits	Jan-Mars 2022		Jan-Mars 2023		Evolution (B)/(A)-1
	Quantité (t)	Valeur Fob (M.FCFA) (A)	Quantité (t)	Valeur Fob (M.FCFA) (B)	
Bougies, chandelles, cierges et articles similaires	93	31	384	112	257%
Cirages et crèmes pour chaussures, encaustiques, brillants pour carrosseries, verre ou métaux, pâtes et poudres à récurer...	69	56	27	33	-41%
Cires artificielles et cires préparées	23	7 234	0	1	-100%
Préparations lubrifiantes (y compris les huiles de coupe, les préparations pour le dégrillage des écrous, les préparations...)	305	275	46	80	-71%
Savons; produits et préparations organiques tensio-actifs à usage de savon, en barres, en pains, en morceaux ou en sujet...	339	254	280	321	27%
<b>SEL; SOUFRE; TERRES ET PIERRES; PLÂTRES, CHAUX ET CEMENTS</b>	<b>771 373</b>	<b>17 529</b>	<b>741 210</b>	<b>19 645</b>	<b>12%</b>
Autres argiles (à l'exclusion des argiles expansées du no 6806), andalousite, cyanite, sillimanite, même calcinées; mull...	1 129	246	494	143	-42%
Cailloux, graviers, pierres concassées, des types généralement utilisés pour le bétonnage ou pour l'empierrement des routes...	510	79	703	40	-49%
Castines; pierres à chaux ou à ciment	524	27	-	-	-100%
Chaux vive, chaux éteinte et chaux hydraulique, à l'exclusion de l'oxyde et de l'hydroxyde de calcium du no 2825...	3 077	350	2 225	304	-13%
Ciments hydrauliques (y compris les ciments non pulvérisés dits « clinkers »), même colorés	731 392	15 741	661 433	17 016	8%
Craie	225	59	401	94	59%
Dolomie, même frittée ou calcinée, y compris la dolomie dégrossie ou simplement débitée, par sciage ou autrement, en blocs...	636	23	1 112	41	75%
Farines siliceuses fossiles (kieselguhr, tripolite, diatomite, par exemple) et autres terres siliceuses analogues, d'une...	327	112	126	62	-44%
Feldspath; leucite; néphéline et néphéline syénite; spath fluor	-	-	50	19	
<b>Granit, porphyre, basalte, grès et autres pierres de taille ou de construction, même dégrossies ou simplement débitées, par...</b>	<b>55</b>	<b>12</b>	<b>-</b>	<b>-</b>	<b>-100%</b>
Gypse; anhydrite; plâtres, même colorés ou additionnés de faibles quantités d'accélérateurs ou de retardateurs...	8 547	331	22 405	875	164%
Marbres, travertins, écaussines et autres pierres calcaires de taille ou de construction d'une densité apparente égale ou...	20	6	26	10	73%
Sables naturels de toute espèce, même colorés, à l'exclusion des sables métallifères du chapitre 26...	6	4	9	5	14%
Sel (y compris le sel préparé pour la table et le sel dénaturé) et chlorure de sodium pur, même en solution aqueuse ou a...	23 964	438	51 591	951	117%
Stéatite naturelle, même dégrossie ou simplement débitée, par sciage ou autrement, en blocs ou en plaques de forme carrée...	57	15	118	29	86%
Sulfate de baryum naturel (barytine); carbonate de baryum naturel (withérite), même calciné, à l'exclusion de l'oxyde de...	904	86	518	56	-35%
<b>SUCRES ET SUCRERIES</b>	<b>18 502</b>	<b>4 771</b>	<b>58 999</b>	<b>20 637</b>	<b>333%</b>



Produits	Jan-Mars 2022		Jan-Mars 2023		Evolution (B)/(A)-1
	Quantité (t)	Valeur Fob (M.FCFA) (A)	Quantité (t)	Valeur Fob (M.FCFA) (B)	
Autres sucres, y compris le lactose, le maltose, le glucose et le fructose (lévulose) chimiquement purs, à l'état solide...	6 715	1 410	7 795	2 977	111%
Sucreries sans cacao (y compris le chocolat blanc)	145	45	164	205	355%
Sucres de canne ou de betterave et saccharose chimiquement pur, à l'état solide	11 642	3 316	51 040	17 455	426%
<b>TABACS ET SUCCÉDANÉS DE TABAC FABRIQUÉS</b>	<b>629</b>	<b>3 201</b>	<b>817</b>	<b>2 690</b>	<b>-16%</b>
Autres tabacs et succédanés de tabac, fabriqués; tabacs « homogénéisés » ou « reconstitués »; extraits et sauces de taba...	32	6	203	26	366%
Cigares (y compris ceux à bouts coupés), cigarillos et cigarettes, en tabac ou en succédanés de tabac...	597	3 196	614	2 664	-17%
<b>TAPIS ET AUTRES REVÊTEMENTS DE SOL EN MATIÈRES TEXTILES</b>	<b>90</b>	<b>27</b>	<b>165</b>	<b>61</b>	<b>122%</b>
Tapis en matières textiles, à points noués ou enroulés, même confectionnés	1	5	-	-	-100%
Tapis et autres revêtements de sol en matières textiles, tissés, non touffetés ni floqués, même confectionnés, y compris...	89	22	-	-	-100%
Tapis et autres revêtements de sol en matières textiles, touffetés, même confectionnés	-	-	6	3	
<b>TISSUS IMPRÉGNÉS, ENDUITS, RECOUVERTS OU STRATIFIÉS; ARTICLES TECHNIQUES EN MATIÈRES TEXTILES</b>	<b>13</b>	<b>93</b>	<b>-</b>	<b>-</b>	<b>-100%</b>
Produits et articles textiles pour usages techniques, visés à la note 7 du présent chapitre	0	6	-	-	-100%
Tissus enduits de colle ou de matières amylacées, des types utilisés pour la reliure, le cartonnage, la gainerie ou usag...	6	2	-	-	-100%
Tissus imprégnés, enduits ou recouverts de matière plastique ou stratifiés avec de la matière plastique, autres que ceux...	7	6	-	-	-100%
Tuyaux pour pompes et tuyaux similaires, en matières textiles, même avec armatures ou accessoires en autres matières...	0	80	-	-	-100%
<b>TISSUS SPÉCIAUX; SURFACES TEXTILES TOUFFETÉES; DENTELLES; TAPISSERIES; PASSEMENTERIES; BRODERIES...</b>	<b>31</b>	<b>952</b>	<b>-</b>	<b>-</b>	<b>-100%</b>
Rubannerie autre que les articles du no 5807; rubans sans trame, en fils ou fibres parallélisés et encollés (bolducs)...	7	7	-	-	-100%
Tissus bouclés du genre éponge, autres que les articles du no 5806; surfaces textiles touffetées, autres que les produit...	2	942	-	-	-100%
Velours et peluches tissés et tissus de chenille, autres que les articles des nos 5802 ou 5806	22	2	-	-	-100%
<b>VÉHICULES ET MATÉRIEL POUR VOIES FERRÉES OU SIMILAIRES ET LEURS PARTIES; APPAREILS MÉCANIQUES (Y COMPRIS ÉLECTROMÉCANIQUE...)</b>	<b>325</b>	<b>585</b>	<b>314</b>	<b>270</b>	<b>-54%</b>
Cadres et conteneurs (y compris les conteneurs-citernes et les conteneurs-réservoirs) spécialement conçus et équipés pou...	122	446	217	188	-58%
Parties de véhicules pour voies ferrées ou similaires	203	139	96	81	-41%
<b>VERRE ET OUVRAGES EN VERRE</b>	<b>15 751</b>	<b>3 119</b>	<b>13 335</b>	<b>5 033</b>	<b>61%</b>
Autres ouvrages en verre	-	-	13	135	



Produits	Jan-Mars 2022		Jan-Mars 2023		Evolution (B)/(A)-1
	Quantité (t)	Valeur Fob (M.FCFA) (A)	Quantité (t)	Valeur Fob (M.FCFA) (B)	
<b>Bonbonnes, bouteilles, flacons, bocaux, pots, emballages tubulaires, ampoules et autres récipients de transport ou d'emb...</b>	8 801	2 031	8 357	2 208	9%
Calcin et autres déchets et débris de verre; verre en masse	2 465	109	1 820	70	-35%
Fibres de verre (y compris la laine de verre) et ouvrages en ces matières (fils, tissus, par exemple)...	107	109	0	4	-97%
Glace (verre flotté et verre douci ou poli sur une ou deux faces) en plaques ou en feuilles, même à couche absorbante, r...	871	98	1 065	115	17%
Miroirs en verre, même encadrés, y compris les miroirs rétroviseurs	83	28	1	0	-99%
Objets en verre pour le service de la table, pour la cuisine, la toilette, le bureau, l'ornementation des appartements o...	1 118	288	854	169	-41%
Pavés, dalles, briques, carreaux, tuiles et autres articles, en verre pressé ou moulé, même armé, pour le bâtiment ou la...	47	15	-	-	-100%
Perles de verre, imitations de perles fines ou de culture, imitations de pierres gemmes et articles similaires de verrot...	1	1	12	8	1098%
Verre de sécurité, consistant en verres trempés ou formés de feuilles contrecollées	199	127	162	71	-44%
<b>VERRE ET OUVRAGES EN VERRE</b>	<b>2 050</b>	<b>306</b>	<b>-</b>	<b>-</b>	<b>-100%</b>
Verrerie de laboratoire, d'hygiène ou de pharmacie, même graduée ou jaugée	3	5	-	-	-100%
Vitrages isolants à parois multiples	6	2	4	1	-26%
<b>VÊTEMENTS ET ACCESSOIRES DU VÊTEMENT, AUTRES QU'EN BONNETERIE</b>	<b>22</b>	<b>116</b>	<b>7</b>	<b>69</b>	<b>-40%</b>
Chemises et chemisettes, pour hommes ou garçonnets	-	-	1	16	
<b>Chemisiers, blouses, blouses-chemisiers et chemisettes, pour femmes ou fillettes</b>	<b>-</b>	<b>-</b>	<b>1</b>	<b>16</b>	
<b>Costumes ou complets, ensembles, vestons, pantalons, salopettes à bretelles, culottes et shorts (autres que pour le bain...</b>	<b>16</b>	<b>115</b>	<b>1</b>	<b>16</b>	<b>-86%</b>
Gants, mitaines et moufles	-	-	0	4	
<b>Vêtements confectionnés en produits des nos 5602, 5603, 5903, 5906 ou 5907</b>	<b>6</b>	<b>1</b>	<b>5</b>	<b>17</b>	<b>2257%</b>
<b>VÊTEMENTS ET ACCESSOIRES DU VÊTEMENT, EN BONNETERIE</b>	<b>549</b>	<b>735</b>	<b>136</b>	<b>328</b>	<b>-55%</b>
Autres vêtements, en bonneterie	-	-	2	5	
<b>Chemises et chemisettes, en bonneterie, pour hommes ou garçonnets</b>	<b>7</b>	<b>3</b>	<b>-</b>	<b>-</b>	<b>-100%</b>
Collants (bas-culottes), bas, mi-bas, chaussettes et autres articles chaussants, y compris les collants (bas-culottes), ...	195	600	11	50	-92%
Costumes ou complets, ensembles, vestons, pantalons, salopettes à bretelles, culottes et shorts (autres que pour le bain...	1	2	1	16	752%
Costumes tailleurs, ensembles, vestes, robes, jupes, jupes-culottes, pantalons, salopettes à bretelles, culottes et shor...	28	3	-	-	-100%





Produits	Jan-Mars 2022		Jan-Mars 2023		Evolution (B)/(A)-1
	Quantité (t)	Valeur Fob (M.FCFA) (A)	Quantité (t)	Valeur Fob (M.FCFA) (B)	
Survêtements de sport (trainings), combinaisons et ensembles de ski, maillots, culottes et slips de bain, en bonneterie...	265	97	-	-	-100%
T-shirts et maillots de corps, en bonneterie	53	31	70	126	307%
Vêtements confectionnés en étoffes de bonneterie des nos 5903, 5906 ou 5907	-	-	1	0	
<b>VIANDES ET ABATS COMESTIBLES</b>	<b>133</b>	<b>97</b>	<b>25</b>	<b>19</b>	<b>-80%</b>
Abats comestibles des animaux des espèces bovine, porcine, ovine, caprine, chevaline, asine ou mulassière, frais, réfrig...	26	10	25	19	93%
Lard sans parties maigres, graisse de porc et graisse de volailles non fondues ni autrement extraites, frais, réfrigérés...	26	20	-	-	-100%
Viandes des animaux de l'espèce porcine, fraîches, réfrigérées ou congelées	51	32	-	-	-100%
Viandes et abats comestibles, frais, réfrigérés ou congelés, des volailles du no 0105	30	35	-	-	-100%
<b>VOITURES AUTOMOBILES, TRACTEURS, CYCLES ET AUTRES VÉHICULES TERRESTRES, LEURS PARTIES ET ACCESSOIRES...</b>	<b>26 048</b>	<b>44 130</b>	<b>22 313</b>	<b>46 578</b>	<b>6%</b>
Bicyclettes et autres cycles (y compris les triporteurs), sans moteur	8	6	-	-	-100%
Carrosseries des véhicules automobiles des nos 8701 à 8705, y compris les cabines	-	-	21	197	
<b>Chariots automobiles non munis d'un dispositif de levage, des types utilisés dans les usines, les entrepôts, les ports o...</b>	<b>214</b>	<b>470</b>	<b>-</b>	<b>-</b>	<b>-100%</b>
Motocycles (y compris les cyclomoteurs) et cycles équipés d'un moteur auxiliaire, avec ou sans side-cars; side-cars...	685	1 348	645	1 079	-20%
Parties et accessoires des véhicules automobiles des nos 8701 à 8705	1 089	2 028	20	31	-98%
Parties et accessoires des véhicules des nos 8711 à 8713	2 023	1 317	1 688	892	-32%
Remorques et semi-remorques pour tous véhicules; autres véhicules non automobiles; leurs parties...	1 658	850	1 086	1 062	25%
Tracteurs (à l'exclusion des chariots-tracteurs du no 8709)	1 070	1 638	1 448	3 552	117%
Véhicules automobiles à usages spéciaux, autres que ceux principalement conçus pour le transport de personnes ou de marc...	300	856	566	1 055	23%
Véhicules automobiles pour le transport de dix personnes ou plus, chauffeur inclus	1 294	4 584	1 141	6 461	41%
Véhicules automobiles pour le transport de marchandises	8 637	13 275	6 278	8 859	-33%
Voitures de tourisme et autres véhicules automobiles principalement conçus pour le transport de personnes (autres que ce...	9 070	17 759	9 350	23 085	30%
<b>ZINC ET OUVRAGES EN ZINC</b>	<b>0,2</b>	<b>0,6</b>	<b>124</b>	<b>259</b>	<b>42655%</b>
Autres ouvrages en zinc	0,2	0,6	76	248	40752%
Barres, profilés et fils, en zinc	-	-	48	12	

Source : CNCC



#### 4. Taux de fret moyen d'un conteneur (20 SEC, 20 FRIGO, 40 SEC et 40 FRIGO) à l'import au premier trimestre 2023

Pays de chargement - AFRIQUE	Port de chargement	Taux de fret moyen d'un conteneur (millier de FCFA)			
		20FRIGO	20SEC	40FRIGO	40SEC
Afrique du Sud	Cape Town	-	956	1 637	3 140
	Coega	-	-	-	3 201
	Durban	-	1 794	-	2 338
Algérie	Alger	-	919	-	1 994
	Oran	-	1 544	-	1 745
Angola	Luanda	-	-	2 073	-
Benin	Cotonou	-	-	-	1 500
Congo - Brazzaville	Pointe Noire	-	2 807	-	-
Côte d'Ivoire	Abidjan	-	1 014	-	1 491
Djibouti	Djibouti	-	1 433	-	1 279
Egypte	Alexandrie	-	1 199	-	2 968
	Damiette	-	1 251	-	2 265
	El-Dekheila	-	935	-	-
	Port-Saïd	-	1 008	3 700	4 118
Gabon	Libreville	-	850	-	1 556
	Owendo	-	850	-	-
Ghana	Takoradi	-	2 147	-	-
	Tema	-	1 550	1 064	4 790
Guinée	Conakry	-	1 371	-	-
Kenya	Mombasa	-	1 609	-	1 102
Liberia	Monrovia	-	1 397	-	-
Maroc	Agadir	2 493	1 344	2 148	1 640
	Casablanca	-	1 569	-	2 406
	Tanger Med	-	-	2 448	2 286
	Tanger Ville	-	-	-	2 733
Mauritanie	Nouadhibou	-	-	2 482	2 788
	Nouakchott	-	-	2 572	-
Nigeria	Apapa	-	1 036	-	521
	Onne	-	-	-	2 150
	Port Harcourt	-	-	-	1 913
	Tincan Island	-	-	-	3 211
République Démocratique du Congo	Matadi	-	-	-	2 082
Sao Tomé-et-Principe	Sao Tome	-	2 761	-	-
Sénégal	Dakar	-	1 326	1 868	1 806
Sierra Leone	Freetown	-	-	-	1 827
Togo	Lome	-	1 091	-	1 566
Tunisie	Bizerte	-	-	2 073	2 073
	Radès	-	3 608	-	1 771
	Sfax	-	1 063	-	1 570
	Tunis	-	1 212	2 073	2 090

Source : CNCC

Pays de chargement - <b>AMERIQUE</b>	Port de chargement	Taux de fret moyen d'un conteneur (millier de FCFA)			
		20FRIGO	20SEC	40FRIGO	40SEC
<b>Argentine</b>	Buenos Aires	-	1 861	5 496	2 768
	Rosario	-	-	-	6 409
	Zárate	-	-	-	6 405
<b>Brésil</b>	Itapoá	-	-	2 244	2 093
	Navegantes	-	1 902	2 371	3 275
	Paranaguá	-	2 814	-	1 968
	Rio Grande	-	1 082	2 480	-
	Santos	-	2 003	6 128	3 349
	Suape	-	1 736	-	-
<b>Canada</b>	Corner Brook	-	-	-	3 693
	Halifax	-	-	-	1 745
	Montréal	-	2 060	-	1 991
	Vancouver	-	-	5 208	3 230
<b>Chili</b>	Coronel	-	-	6 229	-
	Iquique	-	-	2 457	-
	San Vicente	1 410	-	4 204	-
<b>Costa Rica</b>	Moín	-	-	-	4 873
	Puerto Limón	-	3 477	-	-
<b>États-Unis d'Amérique</b>	Baltimore	-	1 218	-	2 240
	Boston	-	-	-	1 675
	Freeport	-	-	-	1 899
	Houston	-	1 338	-	2 352
	Jacksonville	-	-	-	1 218
	Long Beach	-	919	-	2 823
	Los Angeles	-	-	-	3 405
	Miami	-	2 445	-	1 909
	New York	-	809	-	2 312
	Newark	-	3 680	-	2 019
	Norfolk	-	3 905	-	2 624
	Nouvelle-Orléans	-	1 312	-	2 375
	Oakland	-	-	-	1 675
	Savannah	-	2 089	-	1 916
	Seattle	-	-	4 842	1 870
<b>Mexique</b>	Altamira	-	-	-	1 382
	Vera cruz	-	2 426	-	2 144
<b>Nicaragua</b>	Corinto	-	-	-	3 393
<b>Panama</b>	Cristobal	-	4 028	-	-
<b>Uruguay</b>	Montevideo	-	-	3 512	4 565

Source : CNCC



Pays de chargement - ASIE	Port de chargement	Taux de fret moyen d'un conteneur (millier de FCFA)			
		20FRIGO	20SEC	40FRIGO	40SEC
Arabie Saoudite	Ad Dammam	-	2 029	-	3 366
	Al Jubail	-	-	-	2 158
	Dammam	-	-	-	4 136
	Jeddah	-	2 389	4 466	2 749
	King Abdullah Port	-	-	-	2 215
Bahreïn	Bahreïn	-	-	-	1 312
Bangladesh	Chattogram	2 451	2 212	-	-
	Chittagong	-	4 311	-	2 008
Cambodge	Sihanoukville	-	-	-	2 785
Chine	Beijiao	-	1 961	-	1 979
	Caofeidian	-	12 299	-	-
	Changzhou	-	3 253	-	-
	Chongqing	-	3 083	-	3 799
	Dafeng	-	1 899	-	-
	Dalian	-	1 646	-	2 248
	Fuqing	-	944	-	1 649
	Fuzhou	-	1 132	-	2 424
	Gāolán	-	-	-	1 527
	Gaoming	-	1 631	-	1 872
	Gaoshan	-	-	-	3 046
	Guangzhou	-	-	-	1 837
	Haikou	-	1 561	3 936	4 687
	Huangpu	-	1 089	-	2 215
	Jiangmen	-	1 153	1 837	1 640
	Jiangyin	-	876	-	1 379
	Jiujiang	-	1 010	-	1 684
	Lianyungang	-	2 480	-	2 190
	Mawei	-	1 443	-	-
	Nanjing	-	2 083	-	1 869
	Nansha	-	1 396	2 418	1 693
	Nantong	-	3 046	-	-
	Ningbo	3 068	1 469	-	1 527
	Qingdao	-	1 682	2 552	2 450
	Qinhuangdao	-	1 031	-	-
	Qinzhou	-	1 968	-	3 269
	Sanbu	-	2 771	-	-
	Sanrong	-	2 143	-	-
	Sanshui	-	984	-	1 869
	Shanghai	-	2 190	7 584	2 825
	Shantou	-	-	-	1 610
	Shekou	-	2 033	4 682	1 692
	Shenzhen	-	1 523	-	-
	Shunde	-	-	-	1 565
	Taishan	-	1 938	-	-
	Taizhou	-	-	-	4 702
	Tianji Xingang	-	2 089	-	4 132
	Tianjin	-	1 559	-	2 095
	Waihai	-	-	-	1 827
	Weihai	-	1 055	-	-
	Wenzhou	-	-	-	1 541
	Wuhan	-	1 595	-	2 296
	Wuhu	-	1 592	-	1 821
	Wuzhou	-	1 348	-	-
	Xiamen	-	1 315	4 679	2 311
	Xiaolan	-	-	-	1 665
	Xingang	-	1 456	-	1 862
	Yangpu	-	2 931	-	2 600
	Yangzhou	-	-	-	1 423



Pays de chargement - ASIE	Port de chargement	Taux de fret moyen d'un conteneur (millier de FCFA)			
		20FRIGO	20SEC	40FRIGO	40SEC
	Yantian	-	1 833	5 683	1 787
	Yi Chang	-	3 064	-	3 359
	Yunfu	-	1 827	-	-
	Zhangjiagang	-	2 454	-	1 832
	Zhanjiang	-	919	-	2 716
	Zhaoqing	-	2 138	-	-
	Zhenjiang	-	1 573	-	-
	Zhongshan	-	919	-	1 713
	Zhuhai	-	-	-	1 837
Corée du Sud	Busan	-	2 235	4 876	3 126
	Gwangyang	-	-	-	2 372
	Incheon	-	2 603	-	3 533
Emirats Arabes Unis	Abu Dhabi	-	1 955	-	2 493
	Dubai	-	-	-	-
	Jebel Ali	3 367	1 788	5 078	2 227
	Ras Al Khaimah	-	1 954	-	1 122
	Sharjah	-	1 523	-	-
Hong Kong SAR China	Hong Kong	-	-	-	2 711
Inde	Chennai	-	6 009	-	2 001
	Cochin	-	-	-	1 988
	Ennore	-	3 748	-	2 058
	Ennore	-	-	-	4 633
	Haldia	-	3 970	-	-
	Hazira	-	2 117	-	3 315
	Kolkata	-	2 488	-	-
	Mangalore	-	-	4 693	3 332
	Mumbai	-	-	-	3 064
	Mundra	5 604	1 948	5 285	2 564
	New Mangalore	-	-	-	2 972
	Nhava Sheva	-	2 001	4 780	2 598
	Pipavav	-	-	5 235	-
	Tuticorin	-	-	-	2 827
	Visakhapatnam	-	2 861	-	2 859
Indonesie	Belawan	-	1 781	-	8 593
	Jakarta	-	1 902	-	2 470
	Perawang	-	2 821	-	3 408
	Semarang	-	1 523	-	1 766
	Surabaya	-	2 346	-	3 734
	Tanjung Pelepas	-	2 757	-	4 775
	Tanjung Perak	-	2 296	-	-
	Tanjung Priok	-	2 687	-	2 289
Israel	Ashdod	-	709	-	2 935
	Haifa	-	-	-	2 296
Japon	Kobe	-	3 784	-	4 160
	Moji	-	1 304	-	-
	Nagoya	-	-	-	5 886
	Naha	-	-	-	2 296
	Tomakomai	-	-	-	5 559
	Yokohama	-	3 609	3 936	2 340
Jordanie	Aqaba	1 949	1 817	-	3 346
Koweït	Shuaiba	-	-	3 280	-
	Shuwaikh	-	-	-	2 161
Liban	Beyrouth	-	1 591	-	2 070
Malaisie	Bintulu, Sarawak	-	1 645	-	-
	Pasir Gudang	-	2 908	-	2 461
	Penang	-	-	4 902	2 517
	Port Kelang	-	2 705	3 176	3 227
Oman	Duqm	-	-	2 396	-





Pays de chargement - ASIE	Port de chargement	Taux de fret moyen d'un conteneur (millier de FCFA)			
		20FRIGO	20SEC	40FRIGO	40SEC
	Sohar	-	2 616	5 994	6 158
Pakistan	Karachi	-	-	-	1 605
	Muhammad Bin Qasim	-	-	-	1 837
	Port Qasim	-	5 552	1 795	1 843
Philippines	Davao	-	1 841	-	-
	Panabo City	-	4 217	-	-
Qatar	Doha	-	1 530	-	-
	Hamad	-	2 210	-	1 969
	Mesaieed	-	-	-	2 480
Singapour	Singapour	-	2 720	-	2 682
Sri Lanka	Colombo	-	2 685	-	5 042
Taïwan	Kaohsiung	-	1 487	-	4 566
	Keelung	-	2 144	-	-
	Taichung	-	-	-	2 283
	Taipei	-	1 553	-	-
Thaïlande	Bangkok	-	2 807	-	3 979
	Laem Chabang	-	2 111	8 724	4 487
Vietnam du Nord	Haiphong	-	2 120	4 378	1 921
	Vung Tau	-	2 010	4 317	1 763
Vietnam du Sud	Ho Chi Minh City	-	2 592	5 988	3 139
Yémen du Sud	Aden	-	-	5 590	-
	Mukalla	-	-	5 393	10 710

Source : CNCC

Pays de chargement - OCEANIE	Port de chargement	Taux de fret moyen d'un conteneur (millier de FCFA)			
		20FRIGO	20SEC	40FRIGO	40SEC
Australie	Brisbane	-	4 816	-	-
	Fremantle	-	-	-	1 312
	Sydney	-	-	-	1 813
Nouvelle-Zélande	Auckland	-	-	7 891	-
	Lyttelton	-	-	6 330	-
	Nelson	-	-	7 428	-
	Port Chalmers	-	-	8 413	7 311
	Tauranga	-	-	5 758	6 882

Source : CNCC

Pays de chargement - EUROPE	Port de chargement	Taux de fret moyen d'un conteneur (millier de FCFA)			
		20FRIGO	20SEC	40FRIGO	40SEC
Allemagne	Bremerhaven	-	2 190	-	1 635
	Hambourg	-	1 876	3 929	2 454
	Wilhelmshaven	-	-	-	2 296
Belgique	Anvers	2 654	1 488	3 544	1 992
Bulgarie	Varna	-	-	-	1 726
Chypre	Limassol	-	2 132	-	1 913
Croatie	Ploce	-	4 188	-	3 778
	Rijeka	-	2 070	-	3 763
Danemark	Aarhus	-	-	-	2 991
	Copenhague	-	-	4 221	3 334
	Fredericia	-	-	-	1 857
Espagne	Algésiras	2 392	1 646	-	1 954
	Alicante	-	-	-	1 325
	Almería	-	1 165	-	-
	Barcelone	-	1 716	-	1 954
	Bilbao	-	1 216	2 821	2 381
	Carthagène ESP	-	3 806	-	-
	Gijón	-	1 601	-	-
	Las Palmas	-	-	-	2 720
	Marin	-	1 218	-	-
	Valence	1 384	1 512	2 135	1 788
	Vigo	-	908	2 587	2 425
Estonie	Tallinn	-	4 920	-	1 640
Finlande	Helsinki	-	-	-	1 687
	Kotka	-	-	-	2 006
	Oulu	-	-	-	1 476
	Rauma	-	1 425	-	1 443
France	Bassens	-	1 325	-	2 027
	Brest	-	1 312	3 525	-
	Dunkerque	-	1 583	-	210
	Fos-sur-Mer	478	2 055	-	1 627
	Le Havre	2 055	1 297	4 717	1 496
	Marseille	-	1 807	1 318	2 573
	Montoir-de-Bretagne	-	1 629	3 751	2 363
	Port Vendres	-	1 911	1 920	2 685
	Rouen	-	2 034	-	2 666
	Sète	-	-	-	1 640
Georgie	Poti	-	4 605	-	-
Grèce	Le Pirée	-	2 050	-	2 246
	Thessalonique	-	1 968	-	2 862
Irlande	Belfast Ireland	-	-	-	1 445
	Cork	-	-	-	2 114
	Dublin	-	1 426	2 942	1 919
Italie	Ancône	-	-	-	1 941
	Gênes	2 135	1 491	2 624	2 041
	La Spezia	-	1 086	-	2 445
	Livourne	-	1 476	-	1 827
	Naples	-	1 758	-	1 945
	Ravenna	-	3 017	-	2 355
	Salerno	-	1 388	-	1 530
	Trieste	-	2 118	-	1 279
	Vado Ligure	-	1 925	5 977	1 665
	Venise	-	1 937	-	1 992
Lettonie	Riga	-	-	-	3 332
Lituanie	Klaipeda	-	1 984	-	2 584
Malte	Malte	-	-	-	1 731
	Marsaxlokk	-	-	-	1 984



Pays de chargement - EUROPE	Port de chargement	Taux de fret moyen d'un conteneur (millier de FCFA)			
		20FRIGO	20SEC	40FRIGO	40SEC
<b>Monténégro</b>	Bar	-	-	-	5 198
<b>Norvège</b>	Ålesund	-	-	-	746
	Drammen	-	-	-	1 631
	Maaloy	-	-	3 673	-
	Mo i Rana	-	-	-	1 312
	Moss	-	2 396	-	-
	Oslo	-	-	-	1 662
	Stavanger	-	-	-	1 570
	Tananger	-	-	-	2 033
<b>Pays-Bas</b>	Rotterdam	-	1 522	2 968	1 789
<b>Pologne</b>	Gdansk	-	1 880	5 332	2 028
	Gdynia	-	1 799	-	1 772
	Szczecin	-	-	-	1 968
<b>Portugal</b>	Leixões	-	1 944	-	2 361
	Lisbonne	-	1 452	-	2 460
	Sines	-	1 227	-	1 668
<b>Roumanie</b>	Constanta	-	1 787	1 856	-
<b>Royaume-Uni</b>	Belfast	-	-	1 869	2 411
	Charleston	-	2 484	-	2 224
	Felixstowe	-	-	2 157	1 950
	Grangemouth	-	1 953	-	-
	Liverpool	-	4 152	2 488	1 809
	Londres	2 045	2 160	2 205	1 856
	Portsmouth	-	-	459	1 876
	Southampton	-	-	-	1 576
	Tilbury	-	2 179	-	1 827
<b>Slovénie</b>	Koper	-	-	-	1 973
<b>Suède</b>	Göteborg	-	1 393	-	2 226
	Norrköping	-	2 418	-	1 312
	Stockholm	-	-	-	1 525
	Århus	-	-	-	-
<b>Turquie</b>	Aliaga	-	1 427	-	1 595
	Ambarli	-	1 467	-	1 964
	Derince	-	-	-	-
	Evyap	-	3 728	-	-
	Gebze	-	1 298	-	2 177
	Gemlik	-	1 532	-	2 443
	Iskenderun	-	1 460	-	2 033
	Istanbul	-	1 516	-	1 869
	Izmir	-	2 099	-	1 842
	Izmit	-	1 608	-	2 532
	Kumport	-	-	-	3 472
	Marport	-	-	-	3 367
	Mersin	-	1 788	-	2 119
	Samsun	-	2 128	-	1 280
	Tekirdag	-	-	-	2 674
	Yarimca	-	2 138	-	-

Source : CNCC



## CONSEIL NATIONAL DES CHARGEURS DU CAMEROUN (CNCC)

### Direction Générale :

Centre des Affaires Maritimes  
Bonanjo-Douala  
B.P : 1588 Douala

Tél : (+237) 233 43 67 67 / (+237) 233 43 67 69

Fax : (+237) 233 43 70 17

E-mail : [info@cncc.cm](mailto:info@cncc.cm) Website : [www.cncc.cm](http://www.cncc.cm)

Bureau de Paris – France  
3, Rue du Quatre-Septembre, 75002, Paris

Tél : +33 (0) 142210626

E-mail : [representation@cncc.cm](mailto:representation@cncc.cm)

### Directeur de Publication :

Auguste MBAPPE PENDA

### Rédacteur en Chef :

Fernand DOUGLAS NOLGA

Christopher AGWAGWA

Hermann NGASSA NKENGNE

### Equipe de Rédaction :

Line-Chimène GUEYITOH FONKOU

Cyrille TIKI

