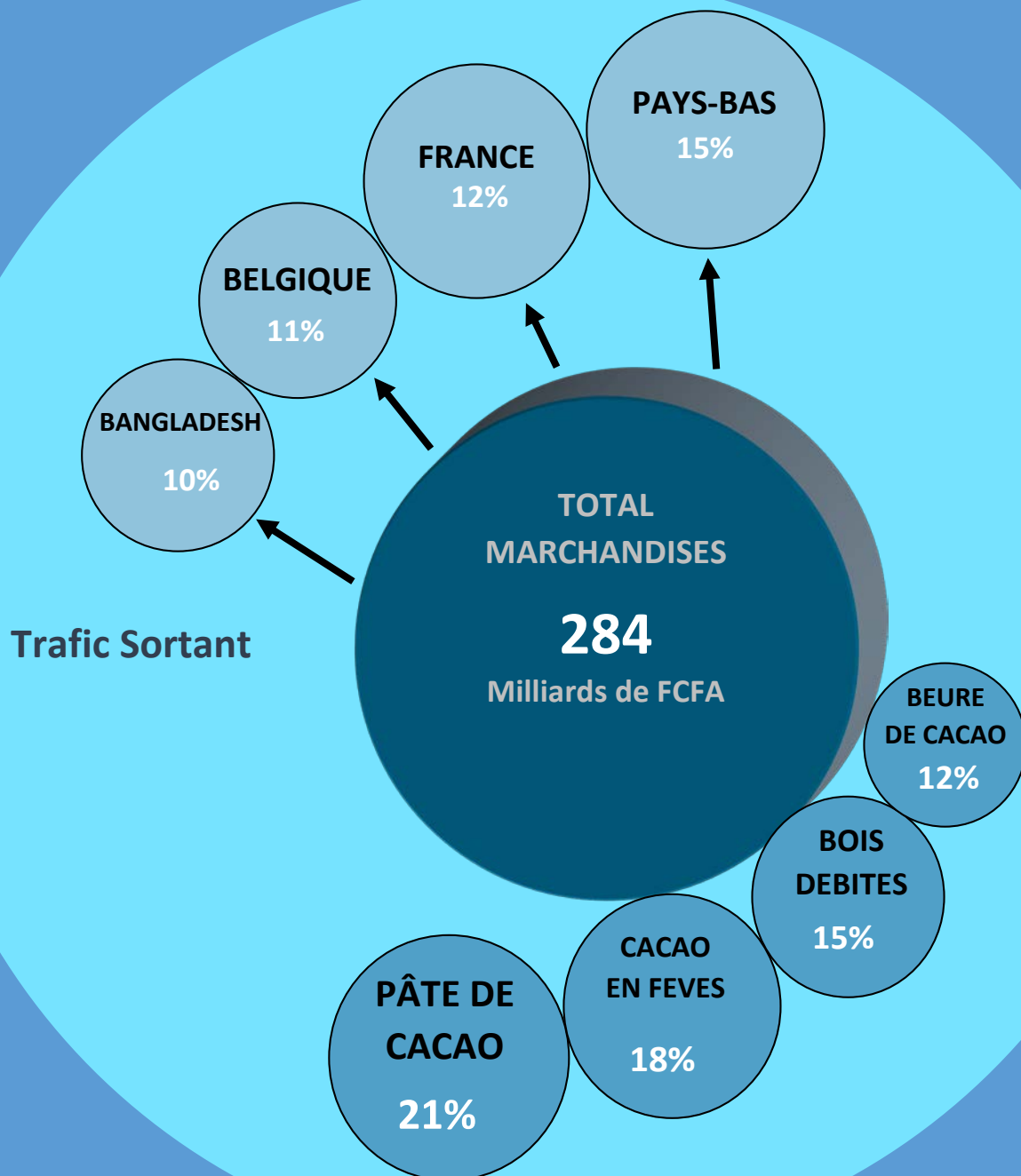




Conseil National des Chargeurs du Cameroun



Les Cahiers Statistiques du CNCC



SOMMAIRE

PRESENTATION DES DONNEES	4
1. Flux des échanges aux Ports de Douala et de Kribi	5
1.1. Flux global	5
1.2. Flux sortants.....	6
1.3. Flux entrants	6
2. Principaux partenaires.....	7
2.1. Partenaires à l'Export.....	7
2.2. Partenaires à l'Import	9
3. Principaux produits.....	11
3.1. Produits à l'Export.....	11
3.2. Produits à l'Import	12
TABLEAUX	14
1. Trafic par pays	15
1.1. Trafic sortant par pays	15
1.2. Trafic Entrant par pays	17
2. Tonnage par Port	19
3. Trafic par produit.....	26
3.1. Trafic sortant par produit.....	26
3.2. Trafic entrant par produit.....	43
4. Taux de fret moyen d'un conteneur (20 SEC, 20 FRIGO, 40 SEC et 40 FRIGO) à l'import au troisième trimestre 2025.....	78

Chers chargeurs,
Chers opérateurs économiques,
Chers transporteurs et usagers du
transport,

Le Conseil National des Chargeurs du Cameroun est heureux de mettre à votre disposition le 71^{ème} numéro des « **Cahiers Statistiques du CNCC** ».

Cette publication qui se veut trimestrielle, découle de l'analyse des informations collectées à partir des Bordereaux Electroniques de Suivi des Cargaisons (BESC) établis pour les marchandises en provenance ou à destination des ports de Douala et de Kribi.



Le trafic global hors pétrole brut, affiche une progression modérée en valeur malgré une évolution plus marquée des volumes. En effet, le tonnage total passe de 3 125 925 tonnes au troisième trimestre 2024 à 3 395 405 tonnes troisième trimestre 2025, soit une hausse de 8,6 %. En valeur FOB, la progression est plus limitée, atteignant 4,23 %, elle est passée de 1 307 milliards de FCFA au troisième trimestre 2024 à 1 362 milliards de FCFA au troisième trimestre 2025.

Concernant le trafic à l'export, on observe une baisse sensible des quantités expédiées, passant de 484 350 tonnes au troisième trimestre 2024 à 384 041 tonnes au troisième trimestre 2025, soit une contraction 20,7 %. Toutefois, cette diminution des volumes s'accompagne d'une légère hausse de la valeur FOB, qui progresse de 2 %.

En ce qui concerne les importations, la tendance est clairement à la hausse tant en volume qu'en valeur. Les quantités importées augmentent de 2 641 575 tonnes au troisième trimestre 2024 à 3 011 364 tonnes au troisième trimestre 2025, soit une progression 14 %, tandis que la valeur FOB croît de 4,7 %.

Les principaux ports d'échanges des marchandises avec les ports de Douala et de Kribi au cours du **troisième trimestre de l'année 2025** sont :

- **A export** : Zhangjiagang, Haiphong, Chittagong, Hambourg, Rouen, Anvers, Livourne, Dakar, Amsterdam, New York et Le Havre;
- **A l'import** : Lomé, Anvers, Le Havre, Qingdao, Nansha, Hambourg, Ningbo, Nhava Sheva, Jebel Ali, Tianjin et Shanghai.

Auguste MBAPPE PENDA

Directeur Général CNCC



Cette parution présente les données du **3^e trimestre de l'année 2025**. Elle est structurée en deux parties.


La première partie (**Partie A**) fait l'analyse de l'évolution des flux de marchandises manipulées aux ports de Douala et de Kribi. Il s'agit du flux global, du flux entrant (Importations) et du flux sortant (Exportations). Elle concerne également l'évolution des échanges avec les principaux partenaires commerciaux, faisant ici référence aux pays de chargement et de déchargement des marchandises. Pour finir, elle s'intéresse à l'évolution des flux des principaux produits.

En deuxième partie (**Partie B**), sont présentées de façon détaillée les statistiques sur les flux (tonnage et valeur FOB) par pays, par ports et, par produits. En fin de document, sont présentées les données sur le taux de fret moyen d'un conteneur (20 SEC, 20 FRIGO, 40 SEC et 40 FRIGO) à l'import.

Les données utilisées sont celles collectées à partir du Bordereau Electronique de Suivi des Cargaisons (**BESC**).

La date de référence des différentes statistiques est la date de validation du BESC.

L'unité utilisée est la **Tonne** pour le poids, et le **Franc CFA** pour la valeur FOB et le taux de fret.



A

PRESENTATION DES DONNEES



1. Flux des échanges aux Ports de Douala et de Kribi

1.1. Flux global

Au troisième trimestre de l'année 2025, l'analyse du trafic global (*hors pétrole brut*) met en évidence une progression de la valeur FOB (+4,23 %), passant de 1 307 mds¹ de FCFA à 1 362 mds de FCFA, en cohérence avec la hausse des volumes (+9 %). Cette évolution traduit une dynamique positive des échanges, mais avec une croissance de la valeur inférieure à celle des quantités, confirmant une relative modération des prix moyens.

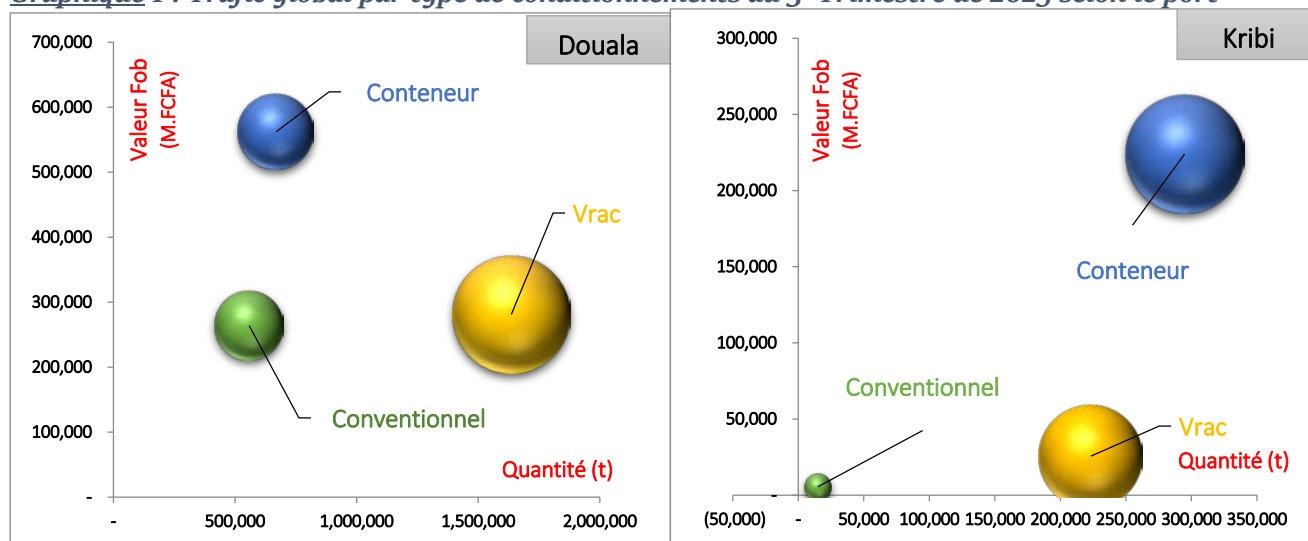
Tableau 1 : Répartition et évolution du Trafic global par type de conditionnements

Conditionnement	Juil-Sept 2025				Juil-Sept 2025				Variation poids	Variation valeur
	Quantité (t)	Part Qté ²	Valeur Fob (M.FCFA ³)	Part Valeur	Quantité (t)	Part Qté	Valeur Fob (M.FCFA)	Part Valeur		
DOUALA	2 616 218	84%	1 077 125	82%	2 862 507	84%	1 107 326	81%	9%	3%
Conteneur	687 054	26%	533 110	49%	668 370	23%	562 018	51%	-3%	5%
Conventionnel	465 544	18%	258 004	24%	558 101	19%	264 217	24%	20%	2%
Vrac	1 463 620	56%	286 011	27%	1 636 036	57%	281 091	25%	12%	-2%
KRIBI	509 707	16%	229 957	18%	532 898	16%	255 057	19%	5%	11%
Conteneur	229 102	45%	181 595	79%	294 876	55%	224 064	88%	29%	23%
Conventionnel	43 899	9%	40 916	18%	14 818	3%	5 432	2%	-66%	-87%
Vrac	236 706	46%	7 445	3%	223 203	42%	25 560	10%	-6%	243%
Total général	3 125 925	100%	1 307 081	100%	3 395 405	100%	1 362 383	100%	9%	4,23%

Source : CNCC

Le trafic reste fortement dominé par le port de Douala, qui concentre plus de 80 % de la valeur FOB, tandis que le port de Kribi, bien que minoritaire, affiche une contribution croissante et une meilleure progression en valeur. Dans les deux ports, le trafic conteneurisé en valeur progresse de 5% au port de Douala et de 23% au port de Kribi.

Graphique 1 : Trafic global par type de conditionnements au 3^e Trimestre de 2025 selon le port



Source : CNCC

¹ mds : milliards
² Qté = Quantité
³ M.FCFA : million de FCFA

1.2. Flux sortants

Au cours de la période sous revue, 384 milliers de tonnes de marchandises destinées à l'exportation ont été enregistrées pour une valeur de 284 mds de FCFA correspondant à une hausse en valeur de 2% en glissement annuel. Cette hausse en valeur du trafic résulte d'une hausse cumulée du trafic aux ports de Douala et de Kribi de 2% au sein de chaque port en glissement annuel.

Tableau 2 : Répartition et évolution des flux sortants par type de conditionnements suivant le port de chargement

Conditionnement	Juil-Sept 2024				Juil-Sept 2025				Variation poids	Variation valeur
	Quantité (t)	Part Qté	Valeur Fob (M.FCFA)	Part Valeur	Quantité (t)	Part Qté	Valeur Fob (M.FCFA)	Part Valeur		
DOUALA	412 385	85%	217 629	78%	327 320	85%	222 874	78%	-21%	2%
<i>Conteneur</i>	231 951	56%	187 131	86%	210 901	64%	193 775	87%	-9%	4%
<i>Conventionnel</i>	180 434	44%	30 497	14%	116 419	36%	29 100	13%	-35%	-5%
KRIBI	71 965	15%	60 322	22%	56 721	15%	61 762	22%	-21%	2%
<i>Conteneur</i>	38 092	53%	58 053	96%	42 390	75%	60 837	99%	11%	5%
<i>Conventionnel</i>	33 873	47%	2 269	4%	14 331	25%	925	1%	-58%	-59%
Total général	484 350	100%	277 951	100%	384 041	100%	284 636	100%	-21%	2%

Source : CNCC

1.3. Flux entrants

Au troisième trimestre 2025, le volume des marchandises débarquées aux ports de Douala et Kribi est de 3 011 milliers de tonnes correspondant à une valeur de 1 077 mds de FCFA contre 2 641 milliers de tonnes pour 1 029 milliards de FCFA sur la même période en 2024, soit une hausse en valeur de 4,72% en glissement annuel. Cette hausse du trafic en valeur découle d'une hausse cumulée en valeur du trafic dans les deux ports de Douala et de Kribi de 3% et 14% respectivement en glissement annuel.

Tableau 3 : Répartition et évolution des flux entrants par types de conditionnement suivant le port de déchargement

Conditionnement	Juil-Sept 2024				Juil-Sept 2025				Variation poids	Variation valeur
	Quantité (t)	Part Qté	Valeur Fob (M.FCFA)	Part Valeur	Quantité (t)	Part Qté	Valeur Fob (M.FCFA)	Part Valeur		
DOUALA	2 203 833	83%	859 496	84%	2 535 187	84%	884 452	82%	15%	3%
<i>Conteneur</i>	455 103	21%	345 979	40%	457 469	18%	368 244	42%	1%	6%
<i>Conventionnel</i>	285 110	13%	227 507	26%	441 683	17%	235 117	27%	55%	3%
<i>Vrac</i>	1 463 620	66%	286 011	33%	1 636 036	65%	281 091	32%	12%	-2%
KRIBI	437 742	17%	169 634	16%	476 177	16%	193 294	18%	9%	14%
<i>Conteneur</i>	191 009	44%	123 543	73%	252 486	53%	163 227	84%	32%	32%
<i>Conventionnel</i>	10 027	2%	38 647	23%	487	0%	4 507	2%	-95%	-88%
<i>Vrac</i>	236 706	54%	7 445	4%	223 203	47%	25 560	13%	-6%	243%
Total général	2 641 575	100%	1 029 131	100%	3 011 364	100%	1 077 746	100%	14%	4,72%

Source : CNCC

2. Principaux partenaires

2.1. Partenaires à l'Export

Au cours de la période sous revue, 83% de la valeur globale des marchandises embarquées aux ports de Douala et de Kribi avaient pour principale destination onze pays au rang desquels se trouvent les **Pays-Bas** (15%), suivie par, la **France** (12%), la **Belgique** (11%), le **Bangladesh** (10%) et les **États-Unis d'Amérique** (10%).

Tableau 4 : Principaux pays de destination

Pays	Juil-Sept 2024				Juil-Sept 2025				Variation poids	Variation valeur
	Quantité (t)	Part Qté	Valeur Fob (M.FCFA)	Part Valeur	Quantité (t)	Part Qté	Valeur Fob (M.FCFA)	Part Valeur		
Pays-Bas	9 791	2%	35 211	13%	14 086	4%	41 715	15%	44%	18%
France	29 295	6%	27 017	10%	20 484	5%	33 197	12%	-30%	23%
Belgique	83 745	17%	24 988	9%	52 186	14%	30 706	11%	-38%	23%
Bangladesh	50 315	10%	46 684	17%	27 375	7%	28 431	10%	-46%	-39%
États-Unis d'Amérique	8 759	2%	16 537	6%	8 909	2%	27 578	10%	2%	67%
Malaisie	5 574	1%	3 819	1%	7 834	2%	15 801	6%	41%	314%
Espagne	16 297	3%	12 279	4%	11 203	3%	15 365	5%	-31%	25%
Italie	15 262	3%	12 616	5%	17 025	4%	13 843	5%	12%	10%
Allemagne	6 354	1%	11 091	4%	4 580	1%	11 232	4%	-28%	1%
Chine	96 738	20%	12 223	4%	60 535	16%	9 024	3%	-37%	-26%
Turquie	10 447	2%	4 835	2%	7 384	2%	8 550	3%	-29%	77%
Autres Pays	151 774	31%	70 651	25%	152 440	40%	49 193	17%	0%	-30,37%
Total général	484 350	100%	277 951	100%	384 041	100%	284 636	100%	-21%	2%

Source : CNCC

Au 3^e trimestre 2025, le trafic en valeur à destination des **Pays-Bas** progresse de 18% en glissement annuel. Il est dominé par la sortie des produits suivants :

- ✓ **Pâte de cacao** : 15,3 mds au 3^e trimestre 2025 contre 18,6 mds de FCFA au 3^e trimestre 2024 ;
- ✓ **Cacao en fèves** : 14,3 mds de FCFA au 3^e trimestre 2025 contre 10,5 mds de FCFA un an plus tôt ;
- ✓ **Beurre, graisse et huile de cacao** : 10 mds de FCFA au 3^e trimestre 2025 contre 3,9 mds de FCFA au 3^e trimestre 2024 ;
- ✓ **Bois débités** : 1,4 md de FCFA au 3^e trimestre 2025 contre 1,2 md de FCFA au 3^e trimestre 2024.

Le trafic en valeur à destination de la **France** augmente de 23% au 3^e trimestre 2025 en

glissement annuel. Il est dominé par les sorties des produits suivants :

- ✓ **Beurre, graisse et huile de cacao** : 21,4 mds de FCFA au 3^e trimestre de l'année 2025 contre 16,2 mds de FCFA au 3^e trimestre de l'année 2024 ;
- ✓ **Pâte de cacao** : 6 mds de FCFA au 3^e trimestre de l'année 2025 contre 5,3 mds de FCFA au 3^e trimestre de l'année 2024 ;
- ✓ **Banane** : 1,7 md de FCFA au 3^e trimestre de l'année 2025 contre 2,1 mds de FCFA au 3^e trimestre de l'année 2024 ;
- ✓ **Bois débités** : 1,6 md de FCFA au 3^e trimestre de l'année 2025 contre 1,4 md de FCFA au 3^e trimestre de l'année 2024.

Le trafic en valeur à destination de la **Belgique** progresse de 23% en valeur au 3^e trimestre 2025 en glissement annuel suite à la sortie des produits suivants :

- ✓ **Bois débités** : 13,9 mds de FCFA au 3^e trimestre de l'année 2025 contre 14 mds de FCFA au 3^e trimestre de l'année 2024 ;
- ✓ **Banane** : 5,1 mds de FCFA au 3^e trimestre de l'année 2025 contre 7,4 mds de FCFA au 3^e trimestre de l'année 2024 ;
- ✓ **Cacao en fèves** : 5,1 mds de FCFA au 3^e trimestre de l'année 2025 contre 0,38 md de FCFA au 3^e trimestre de l'année 2024 ;
- ✓ **Caoutchouc** : 2,6 mds de FCFA au 3^e trimestre de l'année 2025 contre 2,1 mds de FCFA au 3^e trimestre de l'année 2024.

Suite à une baisse en valeur des exportations de **Coton** qui sont passées de 45,7 mds de FCFA au 3^e trimestre 2024 à 28,4 mds de FCFA au 3^e trimestre 2025, le trafic en valeur à destination du **Bangladesh** régresse de 39% au 3^e trimestre 2024 en glissement annuel.

Suite à une hausse en valeur des exportations de **Pâte de cacao** (25,2 mds de FCFA à T3 2024 contre 13,7 mds de FCFA à T3 2025), le trafic à destination des **États-Unis d'Amérique** progresse de 67% au 3^e trimestre 2025 en glissement annuel.

Suite à une hausse en valeur des exportations de **Cacao en fèves** qui sont passées de 1,2 md de FCFA au 3^e trimestre 2024 à 13,7 mds de FCFA au 3^e trimestre 2025, le trafic en valeur à destination de la **Malaisie** augmente de 314% au 3^e trimestre 2025 en glissement annuel.

Le trafic en valeur à destination de l'**Espagne** augmente de 25% au 3^e trimestre 2025 en glissement annuel, suite à la sortie des produits suivants :

- ✓ **Cacao en fèves** : 7,5 mds de FCFA au 3^e trimestre de l'année 2025 contre 5 mds de FCFA au 3^e trimestre de l'année 2024 ;
- ✓ **Pâte de cacao** : 3,2 mds de FCFA au 3^e trimestre de l'année 2025 contre 2,6 mds de FCFA au 3^e trimestre de l'année 2024 ;
- ✓ **Huiles de coco** : 1,9 md de FCFA au 3^e trimestre de l'année 2025 contre 0 FCFA au 3^e trimestre de l'année 2024 ;
- ✓ **Bois débités** : 1,8 md de FCFA au 3^e trimestre de l'année 2025 contre 3,4 mds de FCFA au 3^e trimestre de l'année 2024.

Suite à une hausse en valeur des exportations de l'**Aluminium** (0,7 md de FCFA à T3 2024 contre 5,3 mds de FCFA à T3 2025), le trafic à destination de l'**Italie** progresse de 10% au 3^e trimestre 2025 en glissement annuel.

Au 3^e trimestre 2025, le trafic en valeur à destination de l'**Allemagne** progresse de 1% en glissement annuel. Il est dominé par la sortie des produits suivants :

- ✓ **Pâte de cacao** : 6,1 mds au 3^e trimestre 2025 contre 3,8 mds de FCFA au 3^e trimestre 2024 ;
- ✓ **Beurre, graisse et huile de cacao** : 2 mds de FCFA au 3^e trimestre 2025 contre 3,6 mds de FCFA un an plus tôt ;
- ✓ **Caoutchouc** : 1,7 md de FCFA au 3^e trimestre 2025 contre 1,6 md de FCFA au 3^e trimestre 2024.

Le trafic en valeur à destination de la **Chine** régresse de 26% au 3^e trimestre 2025 en glissement annuel. Il est dominé par la sortie des produits suivants :

- ✓ **Bois débités** : 3,2 mds de FCFA au 3^e trimestre 2025 contre 5,1 mds de FCFA au 3^e trimestre 2024 ;
- ✓ **Bois en grumes** : 2,6 mds de FCFA au 3^e trimestre 2025 contre 3,5 mds de FCFA au 3^e trimestre 2024 ;
- ✓ **Feuilles de bois** : 1,4 md de FCFA au 3^e trimestre 2025 contre 1 md de FCFA au 3^e trimestre 2024 ;
- ✓ **Caoutchouc** : 1 md de FCFA au 3^e trimestre 2025 contre 0 FCFA au 3^e trimestre 2024.

Le trafic en valeur à destination de la **Turquie** progresse de 77% en valeur au 3^e trimestre 2025 en glissement annuel, suite à la sortie des produits suivants :

- ✓ **Cacao en fèves** : 6,4 mds de FCFA au 3^e trimestre de l'année 2025 contre 2,1 mds de FCFA au 3^e trimestre de l'année 2024 ;
- ✓ **Bois débités** : 1,4 md de FCFA au 3^e trimestre de l'année 2025 contre 2,3 mds de FCFA au 3^e trimestre de l'année 2024.

2.2. Partenaires à l'Import

Au troisième trimestre 2025, 74% de la valeur globale des marchandises débarquées aux Ports de Douala et de Kribi proviennent de treize pays au rang desquels se trouvent la **Chine** avec un poids de 22%, suivie du **Togo** (14%), de la **Belgique** (8%), de l'**Inde** (7%) et la **France** (6%).

Tableau 5 : Principaux pays de provenance

Pays	Juil-Sept 2024				Juil-Sept 2025				Variation poids	Variation valeur
	Quantité (t)	Part Qté	Valeur Fob (M.FCFA)	Part Valeur	Quantité (t)	Part Qté	Valeur Fob (M.FCFA)	Part Valeur		
Chine	319 630	12%	189 934	18%	597 553	20%	240 205	22%	87%	26%
Togo	184 863	7%	94 627	9%	387 919	13%	146 847	14%	110%	55%
Belgique	158 774	6%	117 488	11%	61 850	2%	89 835	8%	-61%	-24%
Inde	31 790	1,2%	30 020	2,9%	226 007	7,5%	78 348	7%	611%	161%
France	75 620	3%	73 486	7%	76 983	3%	70 016	6%	2%	-5%
Emirats Arabes Unis	91 405	3%	16 100	2%	28 009	1%	28 929	3%	-69%	80%
États-Unis d'Amérique	52 406	2,0%	16 808	1,6%	13 723	0,5%	28 009	3%	-74%	67%
Nigeria	171 755	7%	18 567	2%	192 639	6%	23 308	2%	12%	26%
Thaïlande	137 537	5%	48 485	5%	72 164	2%	20 798	2%	-48%	-57%
Argentine	43 093	2%	15 090	1%	70 482	2%	19 713	2%	64%	31%
Côte d'Ivoire	28 670	1%	12 693	1%	39 952	1%	19 488	2%	39%	54%
Brésil	85 969	3%	24 995	2%	81 258	3%	17 015	2%	-5%	-32%
Allemagne	8 846	0,3%	17 420	2%	61 890	2%	16 634	2%	600%	-5%
Autres Pays	1 251 218	47%	353 419	34%	1 100 936	37%	278 600	26%	-12%	-21%
Total général	2 641 575	100%	1 029 131	100%	3 011 364	100%	1 077 746	100%	14%	5%

Source : CNCC

Le trafic en valeur en provenance de la **Chine** progresse de 22% au 3^e trimestre de l'année 2025 en glissement annuel. Les principaux produits de ce trafic sont les suivants :

- ✓ **Voitures automobiles et leurs parties et accessoires** : 35,9 mds de FCFA au 3^e trimestre de l'année 2025 contre 9,7 mds de FCFA au 3^e trimestre de l'année 2024 ;
- ✓ **Fonte, fer ou acier** : 29,3 mds de FCFA au 3^e trimestre de l'année 2025 contre 15,8 mds de FCFA au 3^e trimestre de l'année 2024 ;
- ✓ **Poissons congelés** : 10 mds de FCFA au 3^e trimestre de l'année 2025 contre 1,6 md de FCFA au 3^e trimestre de l'année 2024 ;
- ✓ **Tôles et bandes en aluminium** : 9,8 mds de FCFA au 3^e trimestre de l'année 2025 contre 0,34 md de FCFA au 3^e trimestre de l'année 2024.

Suite à une hausse en valeur des importations **Combustibles minéraux, huiles minérales** qui sont passées de 94 mds de FCFA AU 3^e trimestre 2024 à 146 mds de FCFA au 3^e trimestre 2025, le trafic en provenance du **Togo** augmente de 55% au 3^e trimestre de l'année 2025 en glissement annuel.

Le trafic en valeur en provenance de la **Belgique** recule de 24% au 3^e trimestre de l'année 2025 en glissement annuel. Il est dominé par les produits suivants :

- ✓ **Voitures automobiles et leurs parties et accessoires** : 29,3 mds de FCFA au 3^e trimestre de l'année 2025 contre 16,8 mds de FCFA au 3^e trimestre de l'année 2024 ;
- ✓ **Mélanges de substances odoriférantes** : 6,4 mds de FCFA au 3^e trimestre de l'année 2025 contre 2,7 mds de FCFA au 3^e trimestre de l'année 2024 ;
- ✓ **Préparations des types utilisés pour l'alimentation des animaux** : 3,1 mds de FCFA au 3^e trimestre de l'année 2025 contre 2,6 mds de FCFA au 3^e trimestre de l'année 2024.

Le trafic en valeur en provenance de l'**Inde** progresse de 161% au 3^e trimestre 2025 en glissement annuel. Il est dominé par les produits suivants :

- ✓ **Produits pharmaceutiques** : 6,6 mds de FCFA au 3^e trimestre de l'année 2025 contre 3,3 mds de FCFA au 3^e trimestre de l'année 2024 ;

- ✓ **Riz** : 41,7 mds de FCFA au 3^e trimestre de l'année 2025 contre 0,04 md de FCFA au 3^e trimestre de l'année 2024 ;
- ✓ **Constructions et parties de constructions** : 3,1 mds de FCFA au 3^e trimestre de l'année 2025 contre 0,3 md de FCFA au 3^e trimestre de l'année 2024 ;
- ✓ **Hydroxyde de sodium / hydroxyde de potassium / peroxydes de sodium ou de potassium** : 2,4 mds de FCFA au 3^e trimestre de l'année 2025 contre 0,2 md de FCFA au 3^e trimestre de l'année 2024 ;
- ✓ **Poissons congelés** : 2,3 mds de FCFA au 3^e trimestre de l'année 2025 contre 2 mds de FCFA au 3^e trimestre de l'année 2024.

Au 3^e trimestre 2025, le trafic provenant de la **France** régresse de 5% en glissement annuel. Les principaux produits de ce trafic sont :

- ✓ **Produits pharmaceutiques** : 14,8 mds de FCFA au 3^e trimestre de l'année 2025 contre 25,5 mds de FCFA au 3^e trimestre de l'année 2024 ;
- ✓ **Malt** : 5,6 mds de FCFA au 3^e trimestre de l'année 2025 contre 5,1 mds de FCFA au 3^e trimestre de l'année 2024 ;
- ✓ **Machines à laver la vaisselle** : 4,8 mds de FCFA au 3^e trimestre de l'année 2025 contre 0,07 md de FCFA au 3^e trimestre de l'année 2024 ;
- ✓ **Blé** : 4,7 mds de FCFA au 3^e trimestre de l'année 2025 contre 4,8 mds de FCFA au 3^e trimestre de l'année 2024.

Le trafic en valeur en provenance des **Emirats Arabes Unis** progresse de 80% au 3^e trimestre de l'année 2025 en glissement annuel. Les principaux produits de ce trafic sont les suivants :

- ✓ **Combustibles minéraux, huiles minérales** : 7,9 mds de FCFA au 3^e trimestre de l'année 2025 contre 6,2 mds de FCFA au 3^e trimestre de l'année 2024 ;
- ✓ **Voitures automobiles et leurs parties et accessoires** : 5 mds de FCFA au 3^e trimestre de l'année 2025 contre 2,3 mds de FCFA au 3^e trimestre de l'année 2024 ;
- ✓ **Remorqueurs et bateaux-pousseurs** : 8,9 mds de FCFA au 3^e trimestre de l'année

2025 contre 0 FCFA au 3^e trimestre de l'année 2024.

Suite à une forte entrée de **Produits pharmaceutiques** (14,2 mds de FCFA à T3 2025 contre 0 FCFA à T3 2024), le trafic en valeur en provenance des **États-Unis d'Amérique** progresse de 67% au 3^e trimestre 2025 en glissement annuel.

Le trafic en valeur en provenance du **Nigéria** progresse de 26% au 3^e trimestre 2025 en glissement annuel. Il est dominé par les produits suivants :

- ✓ **Combustibles minéraux, huiles minérales** : 17,4 mds de FCFA au 3^e trimestre de l'année 2025 contre 13,4 mds de FCFA au 3^e trimestre de l'année 2024 ;
- ✓ **Clinker** : 4,3 mds de FCFA au 3^e trimestre de l'année 2025 contre 4 mds de FCFA au 3^e trimestre de l'année 2024.

Suite à une baisse en valeur des importations de **Riz** (19,7 mds de FCFA à T3 2025 contre 46,5 mds de FCFA à T3 2024), le trafic en provenance de la **Thaïlande** recule de 57% au 3^e trimestre 2025 en glissement annuel.

Le trafic en valeur en provenance de l'**Argentine** augmente de 31% au 3^e trimestre de l'année 2025 en glissement annuel, suite à une hausse en valeur des entrées de **Poissons congelés** (9,7 mds de FCFA à T3 2025 contre 7,7 mds de FCFA à T3 2024) et de **Tourteaux de soja** (5,8 mds de FCFA à T3 2025 contre 2,4 mds de FCFA à T3 2024).

Suite à une hausse en valeur des importations de **Combustibles minéraux, huiles minérales** (17,8 mds de FCFA à T3 2025 contre 9,5 mds de FCFA à T3 2024), le trafic en provenance de la **Côte d'Ivoire** augmente de 54% au 3^e trimestre 2025 en glissement annuel.

Suite à une baisse en valeur des importations de **Sucre** (11,1 mds de FCFA à T3 2025 contre 21,2 mds de FCFA à T3 2024), le trafic en provenance du **Brésil** régresse de 32% au 3^e trimestre 2025 en glissement annuel.

3. Principaux produits

3.1. Produits à l'Export

Au troisième trimestre 2025, la structure des exportations via les ports de Douala et de Kribi est fortement concentrée, avec onze principaux produits qui représentent à eux seuls 94 % de la valeur totale exportée.

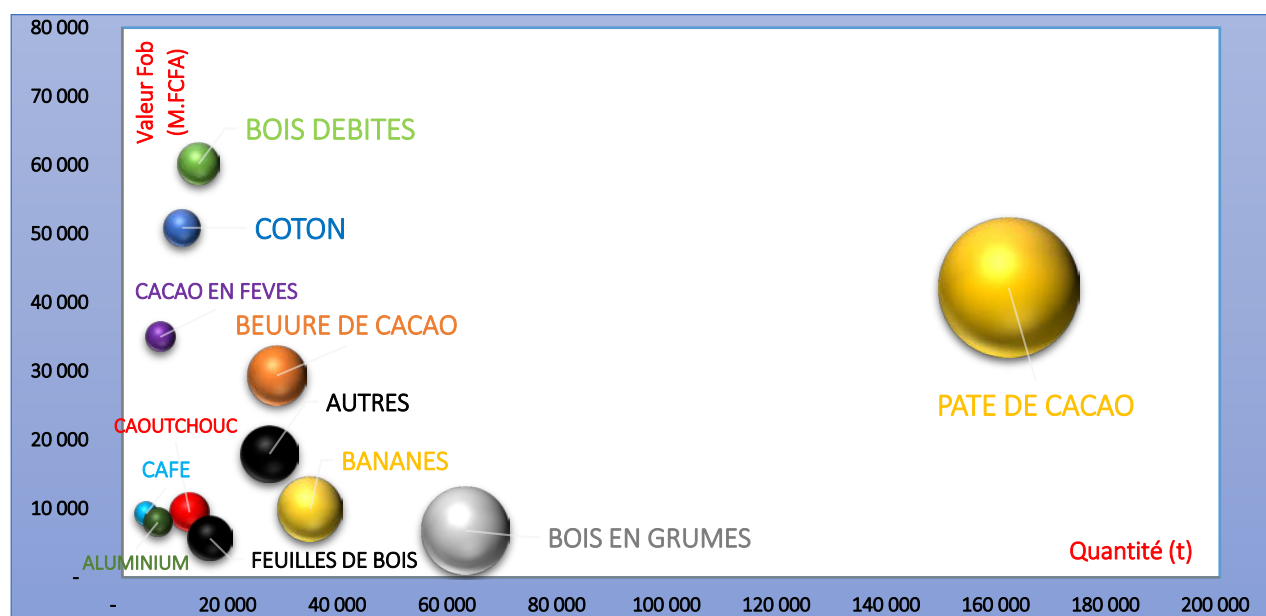
Tableau 6 : Principaux produits embarqués

Produits	Juil-Sept 2024				Juil-Sept 2025				Variation poids	Variation valeur
	Quantité (t)	Part Qté	Valeur Fob (M.FCFA)	Part Valeur	Quantité (t)	Part Qté	Valeur Fob (M.FCFA)	Part Valeur		
Pâte de cacao	12 500	3%	45 826	16%	13 934	4%	60 202	21%	11%	31%
Cacao en fèves	5 106	1%	24 793	9%	10 906	3%	50 866	18%	114%	105%
Bois Débités	186 690	39%	50 836	18%	161 507	42%	42 148	15%	-13%	-17%
Beurre de cacao	6 951	1%	24 397	9%	6 913	2%	34 989	12%	-1%	43%
Coton	42 766	9%	50 274	18%	28 154	7%	29 371	10%	-34%	-42%
Bananes	78 165	16%	11 039	4%	34 221	9%	9 939	3%	-56%	-10%
Caoutchouc	15 790	3%	12 899	5%	12 256	3%	9 447	3%	-22%	-27%
Café	4 730	1%	11 951	4%	4 328	1%	9 257	3%	-8%	-23%
Aluminium	2 681	1%	2 247	1%	6 470	2%	8 015	3%	141%	257%
Bois en Grumes	98 441	20%	8 905	3%	62 540	16%	6 785	2%	-36%	-24%
Feuilles de bois	13 966	3%	5 416	2%	15 988	4%	5 657	2%	14%	4%
Autres Produits	16 566	3%	29 368	11%	26 823	7%	17 961	6%	62%	-39%
Total général	484 350	100%	277 951	100%	384 041	100%	284 636	100%	-21%	2%

Source : CNCC

Ce trafic est dominé par la **Pâte de cacao** avec 21% de la valeur globale des marchandises embarquées, suivi du **Cacao en fèves** (18%), du **Bois Débités** (15%), du **Beurre de cacao** (12%) et du **Coton** (10%). Par ailleurs, on observe une forte hausse en valeur d'**Aluminium**, du **Cacao en fèves** et de la **Pâte de cacao** de l'ordre de 257%, 105% et 31% respectivement en glissement annuel. On note également, une forte baisse en valeur du **Coton** de 42% en glissement annuel.

Graphique 2 : Principaux produits embarqués au 3^e trimestre de 2025



Source : CNCC


3.2. Produits à l'Import

Au troisième trimestre 2025, les **Combustibles minéraux et huiles minérales** se positionnent comme le principal produit du trafic entrant, avec un volume de 493 milliers de tonnes pour une valeur FOB estimée à 200 mds de FCFA, représentant 18,5 % de la valeur totale des importations. Ils sont suivis par les **Voitures automobiles et leurs parties et accessoires**, qui contribuent à hauteur de 8,3 % de la valeur globale. Le **Riz** (6,6 %), le **Poisson congelé** (4,9 %) ; le **Blé** (4,12 %) ainsi que les **Produits pharmaceutiques** (3,83 %) complètent les principaux produits à l'import.

Tableau 7 : Principaux produits débarqués

Produits	Juil-Sept 2024				Juil-Sept 2025				Variation poids	Variation valeur
	Quantité (t)	Part Qté	Valeur Fob (M.FCFA)	Part Valeur	Quantité (t)	Part Qté	Valeur Fob (M.FCFA)	Part Valeur		
Combustibles minéraux, huiles minérales et produits de leur distillation	417 739	15,81%	190 605	18,52%	493 412	16,39%	200 302	18,59 %	18%	5%
Voitures automobiles, tracteurs, cycles et leurs parties et accessoires	30 369	1,15%	43 766	4,25%	47 195	1,57%	89 655	8,32%	55%	105%
Riz	169 605	6,42%	58 629	5,70%	298 387	9,91%	71 893	6,67%	76%	23%
Poissons congelés	47 139	1,78%	32 322	3,14%	67 730	2,25%	52 763	4,90%	44%	63%
Blé	369 223	13,98%	51 213	4,98%	302 921	10,06%	44 420	4,12%	-18%	-13%
Produits pharmaceutiques	4 702	0,18%	33 799	3,28%	5 426	0,18%	41 282	3,83%	15%	22%
Paquebots, bateaux de croisières, transbordeurs, cargos, péniches	-	0,00%	-	0,00%	20 911	0,69%	36 818	3,42%		
Fonte, fer et acier	60 416	2,29%	24 981	2,43%	102 422	3,40%	33 213	3,08%	70%	33%
Huile de palme et ses fractions	16 680	0,63%	15 092	1,47%	30 565	1,02%	20 331	1,89%	83%	35%
Clinkers	723 062	27,37%	16 031	1,56%	728 057	24,18%	17 521	1,63%	1%	9%
Mélanges de substances odoriférantes	2 252	0,09%	10 784	1,05%	3 042	0,10%	13 825	1,28%	35%	28%
Engrais	55 739	2,11%	13 455	1,31%	57 509	1,91%	12 980	1,20%	3%	-4%
Sucres	83 508	3,16%	29 954	2,91%	51 630	1,71%	12 748	1,18%	-38%	-57%
Insecticides/fongicides/herbicides	5 852	0,22%	12 184	1,18%	6 472	0,21%	11 911	1,11%	11%	-2%
Bouteurs, bouteurs biais, niveleuses, décapeuses	4 881	0,18%	7 617	0,74%	7 126	0,24%	11 243	1,04%	46%	48%
Tôles et bandes en aluminium	576	0,02%	463	0,04%	5 355	0,18%	10 227	0,95%	830%	2110%
Malt	24 022	0,91%	9 019	0,88%	29 468	0,98%	9 511	0,88%	23%	5%
Pneumatiques neufs, en caoutchouc	5 843	0,22%	5 579	0,54%	10 583	0,35%	9 113	0,85%	81%	63%
Lait et crème de lait	3 851	0,15%	7 312	0,71%	5 516	0,18%	8 599	0,80%	43%	18%
Extraits de malt	2 331	0,09%	2 257	0,22%	2 997	0,10%	2 595	0,24%	29%	15%
Autres Produits	613 787	23%	464 069	45%	734 641	24%	366 794	34%	20%	-21%
Total général	2 641 575	100%	1 029 131	100%	3 011 364	100%	1 077 746	100%	14%	5%

Source : CNCC



La suite du document (**Partie B**) présente, sous forme de **Tableaux Statistiques**, les détails sur les cargaisons embarquées et débarquées aux ports de Douala et de Kribi au cours de la période allant de **Juillet à Septembre 2025**. Ces tableaux retracent les flux (tonnage et valeur FOB) par pays, par ports, par Produits. Les statistiques sur le taux de fret moyen d'un conteneur (20 SEC, 20 FRIGO, 40 SEC et 40 FRIGO) à l'import y sont également présentées.



B

TABLEAUX



1. Trafic par pays

1.1. Trafic sortant par pays

PAYS - AFRIQUE	Juil-Sept 2024		Juil-Sept 2025		Variation poids	Variation valeur
	Quantité (t)	Valeur Fob (M.FCFA)	Quantité (t)	Valeur Fob (M.FCFA)		
Afrique du Sud	812	618	539	414	-34%	-33%
Algérie	2 004	4 270	1 376	2 298	-31%	-46%
Angola	1 266	654	115	303	-91%	-54%
Benin	26	20	193	42	634%	111%
Comores	-	-	3	3		
Congo - Brazzaville	1 046	1 535	1 515	2 247	45%	46%
Côte d'Ivoire	866	444	1 013	317	17%	-29%
Djibouti	25	77	40	68	61%	-11%
Egypte	1 080	748	532	154	-51%	-79%
Gabon	191	494	7 792	3 464	3986%	601%
Ghana	633	385	25	36	-96%	-91%
Guinée	189	128	20	17	-89%	-87%
Guinée Bissau	421	216	-	-	-100%	-100%
Guinée Equatoriale	376	781	2 622	1 196	597%	53%
Ile de la Réunion	583	581	208	145	-64%	-75%
Ile Maurice	204	108	97	47	-53%	-56%
Kenya	1 127	248	3	3	-100%	-99%
Libye	10	9	-	-	-100%	-100%
Madagascar	4	2	41	20	906%	731%
Mali	13	41	-	-	-100%	-100%
Maroc	1 009	980	701	547	-31%	-44%
Mauritanie	34	32	27	3	-19%	-89%
Mozambique	4	2	-	-	-100%	-100%
Nigeria	29	12	2	0	-93%	-99%
République Démocratique du Congo	145	282	262	361	80%	28%
Sénégal	16 319	4 020	16 043	4 466	-2%	11%

PAYS - AFRIQUE	Juil-Sept 2024		Juil-Sept 2025		Variation poids	Variation valeur
	Quantité (t)	Valeur Fob (M.FCFA)	Quantité (t)	Valeur Fob (M.FCFA)		
Sierra Leone	-	-	10	4		
Somalie	-	-	315	3 275		
Soudan	-	-	130	416		
Tanzanie	-	-	28	64		
Togo	57	170	23	54	-59%	-68%
Tunisie	506	81	281	183	-44%	125%
Zambie	15	31	-	-	-100%	-100%
Total Afrique	28 992	16 971	33 956	20 148	17%	19%

Source : CNCC

PAYS - AMERIQUE	Juil-Sept 2024		Juil-Sept 2025		Variation poids	Variation valeur
	Quantité (t)	Valeur Fob (M.FCFA)	Quantité (t)	Valeur Fob (M.FCFA)		
Brésil	585	810	105	173	-82%	-79%
Canada	1 823	754	1 730	582	-5%	-23%
Colombie	168	123	190	158	13%	28%
États-Unis d'Amérique	8 759	16 537	8 909	27 578	2%	67%
Mexique	130	127	-	-	-100%	-100%
Nicaragua	11	185	2	5	-77%	-97%
Paraguay	-	-	2	3		
Pérou	-	-	42	34		
République Dominicaine	236	144	145	49	-39%	-66%
Trinité-et-Tobago	3	2	-	-	-100%	-100%
Uruguay	-	-	544	1 186		
Total Amérique	11 713	18 682	11 669	29 768	0%	59%

Source : CNCC

PAYS - ASIE	Juil-Sept 2024		Juil-Sept 2025		Variation poids	Variation valeur
	Quantité (t)	Valeur Fob (M.FCFA)	Quantité (t)	Valeur Fob (M.FCFA)		
Arabie Saoudite	1 647	626	2 564	924	56%	48%
Bangladesh	50 315	46 684	27 375	28 431	-46%	-39%
Cambodge	351	19 766	324	24	-8%	-100%
Chine	96 738	12 223	60 535	9 024	-37%	-26%
Corée du Sud	7	20	17	63	148%	219%
Emirats Arabes Unis	6 947	1 893	4 489	797	-35%	-58%
Inde	3 126	1 563	1 737	440	-44%	-72%
Indonésie	1 657	5 391	1 004	2 488	-39%	-54%
Irak	94	16	-	-	-100%	-100%
Japon	1 224	410	759	268	-38%	-35%
Jordanie	221	104	154	75	-30%	-28%
Liban	210	110	312	95	48%	-14%
Malaisie	5 574	3 819	7 834	15 801	41%	314%
Oman	23	13	-	-	-100%	-100%
Pakistan	925	585	899	632	-3%	8%
Qatar	21	6	64	63	205%	903%
Singapour	3	3	-	-	-100%	-100%
Sri Lanka	4	62	16	5	293%	-93%
Taiwan	2 689	563	2 859	650	6%	15%
Thaïlande	-	-	200	47		
Vietnam du Nord	74 006	8 111	79 773	8 000	8%	-1%
Vietnam du Sud	2 832	822	1 700	209	-40%	-75%
Total Asie	248 612	102 791	192 614	68 035	-23%	-34%

Source : CNCC

PAYS - EUROPE	Juil-Sept 2024		Juil-Sept 2025		Variation poids	Variation valeur
	Quantité (t)	Valeur Fob (M.FCFA)	Quantité (t)	Valeur Fob (M.FCFA)		
Albanie	125	57	126	61	1%	7%
Allemagne	6 354	11 091	4 580	11 232	-28%	1%
Autriche	41	41	-	-	-100%	-100%
Belgique	83 745	24 988	52 186	30 706	-38%	23%
Bulgarie	-	-	889	1 968		
Chypre	215	124	102	43	-53%	-65%
Croatie	22	15	-	-	-100%	-100%
Danemark	65	41	296	254	355%	524%
Espagne	16 297	12 279	11 203	15 365	-31%	25%
Estonie	114	69	141	147	24%	112%
Finlande	172	350	111	100	-35%	-71%
France	29 295	27 017	20 484	33 197	-30%	23%
Georgie	37	96	21	3	-45%	-97%
Grèce	2 381	941	633	260	-73%	-72%
Guadeloupe	-	-	24	12		
Irlande	1 410	787	1 435	600	2%	-24%
Italie	15 262	12 616	17 025	13 843	12%	10%
Lituanie	213	301	156	24	-27%	-92%
Malte	89	55	100	37	12%	-33%
Martinique	-	-	43	17		
Norvège	-	-	3	2		
Pays-Bas	9 791	35 211	14 086	41 715	44%	18%
Pologne	623	516	582	458	-7%	-11%
Portugal	2 589	3 746	1 689	1 874	-35%	-50%
République tchèque	-	-	11	409		
Roumanie	197	108	385	293	96%	171%
Royaume-Uni	15 412	4 125	12 062	5 466	-22%	33%
Russie	-	-	45	48		
Slovénie	127	95	-	-	-100%	-100%
Suisse	11	1	-	-	-100%	-100%
Turquie	10 447	4 835	7 384	8 550	-29%	77%
Total Europe	195 032	139 507	145 803	166 684	-25%	19%

Source : CNCC



1.2. Trafic Entrant par pays

PAYS - AFRIQUE	Juil-Sept 2024		Juil-Sept 2025		Variation poids	Variation valeur
	Quantité (t)	Valeur Fob (M.FCFA)	Quantité (t)	Valeur Fob (M.FCFA)		
Afrique du Sud	5 304	3 659	14 239	7 672	168%	110%
Algérie	29 387	680	55 304	1 417	88%	108%
Angola	86	14	349	53	308%	277%
Benin	3	5	2	3	-22%	-37%
Congo - Brazzaville	57 683	2 462	64 287	11 157	11%	353%
Côte d'Ivoire	28 670	12 693	39 952	19 488	39%	54%
Djibouti	6	5	-	-	-100%	-100%
Egypte	261 590	7 957	121 461	5 875	-54%	-26%
Gabon	5 554	7 651	12 733	11 398	129%	49%
Ghana	13 653	6 811	635	591	-95%	-91%
Guinée	37	18	-	-	-100%	-100%
Guinée Equatoriale	12	17	2 672	6 476	21641%	37212%
Ile de la Réunion	12	34	3	2	-77%	-94%
Ile Maurice	354	334	3 151	14 240	791%	4164%
Kenya	892	804	25	369	-97%	-54%
Liberia	7 658	6 768	3 262	2 169	-57%	-68%
Madagascar	-	-	3	3		
Maroc	21 891	10 170	14 640	10 260	-33%	1%
Mauritanie	18 609	12 680	17 780	14 316	-4%	13%
Mozambique	-	-	72	83		
Namibie	22 939	396	81	94	-100%	-76%
Nigeria	171 755	18 567	192 639	23 308	12%	26%
République Démocratique du Congo	27	80	1 560	548	5738%	583%
Sao Tomé-et-Principe	-	-	6 000	1 710		
Sénégal	2 427	1 736	3 063	3 826	26%	120%
Sierra Leone	33	19	-	-	-100%	-100%
Tanzanie	19	147	503	297	2498%	102%
Togo	184 863	94 627	387 919	146 847	110%	55%
Tunisie	33 549	2 698	28 279	2 662	-16%	-1%
Total Afrique	867 016	191 033	970 612	284 865	12%	49%

Source : CNCC

PAYS - AMERIQUE	Juil-Sept 2024		Juil-Sept 2025		Variation poids	Variation valeur
	Quantité (t)	Valeur Fob (M.FCFA)	Quantité (t)	Valeur Fob (M.FCFA)		
Argentine	43 093	15 090	70 482	19 713	64%	31%
Bahamas	2	1	-	-	-100%	-100%
Brésil	85 969	24 995	81 258	17 015	-5%	-32%
Canada	30 596	7 951	37 023	8 756	21%	10%
Chili	965	439	1 102	561	14%	28%
Colombie	1 663	1 061	21 913	13 426	1218%	1165%
Costa Rica	21	125	1	14	-96%	-89%
États-Unis d'Amérique	52 406	16 808	13 723	28 009	-74%	67%
Guatemala	-	-	48	115		
Mexique	240	1 935	2 006	1 981	734%	2%
Pérou	272	156	539	199	98%	28%
Uruguay	4 614	4 059	2 475	2 322	-46%	-43%
Total Amérique	219 840	72 619	230 569	92 111	5%	27%

Source : CNCC

PAYS - OCEANIE	Juil-Sept 2024		Juil-Sept 2025		Variation poids	Variation valeur
	Quantité (t)	Valeur Fob (M.FCFA)	Quantité (t)	Valeur Fob (M.FCFA)		
Australie	60	11	736	163	1120%	1351%
Nouvelle-Zélande	2 158	1 868	4 128	3 224	91%	73%
Total Océanie	2 219	1 879	4 864	3 387	119%	80%

Source : CNCC

PAYS - ASIE	Juil-Sept 2024		Juil-Sept 2025		Variation poids	Variation valeur
	Quantité (t)	Valeur Fob (M.FCFA)	Quantité (t)	Valeur Fob (M.FCFA)		
Arabie Saoudite	2 083	1 359	2 750	1 604	32%	18%
Bahreïn	29	13	18	2	-38%	-82%
Bangladesh	198	111	380	212	92%	91%
Chine	319 630	189 934	597 553	240 205	87%	26%
Corée du Sud	26 574	3 366	3 061	2 489	-88%	-26%
Emirats Arabes Unis	91 405	16 100	28 009	28 929	-69%	80%
Hong Kong SAR China	238	199	225	323	-5%	63%
Inde	31 790	30 020	226 007	78 348	611%	161%
Indonesie	25 799	10 361	5 144	3 214	-80%	-69%
Israël	99	29	11	8	-89%	-72%
Japon	26 360	3 450	6 329	6 044	-76%	75%
Jordanie	821	470	680	409	-17%	-13%
Koweït	494	317	1 021	325	107%	3%
Liban	678	1 305	827	1 389	22%	6%
Malaisie	2 109	2 216	4 244	4 341	101%	96%
Maldives	15	39	-	-	-100%	-100%
Myanmar	5 364	2 269	-	-	-100%	-100%
Oman	1 151	685	552	310	-52%	-55%
Pakistan	58 775	4 823	273 935	6 397	366%	33%
Philippines	-	-	243	272		
Qatar	2 787	1 426	2 436	1 498	-13%	5%
Singapour	11 315	85 417	1 254	1 479	-89%	-98%
Sri Lanka	18	35	63	92	257%	161%
Syrie	-	-	48	31		
Taiwan	450	1 546	418	1 125	-7%	-27%
Thaïlande	137 537	48 485	72 164	20 798	-48%	-57%
Vietnam du Nord	3 213	1 901	3 801	2 451	18%	29%
Vietnam du Sud	1 044	294	3 148	1 857	201%	532%
Total Asie	749 975	406 168	1 234 319	404 154	65%	0%

Source : CNCC

PAYS - EUROPE	Juil-Sept 2024		Juil-Sept 2025		Variation poids	Variation valeur
	Quantité (t)	Valeur Fob (M.FCFA)	Quantité (t)	Valeur Fob (M.FCFA)		
Allemagne	8 846	17 420	61 890	16 634	600%	-5%
Belgique	158 774	117 488	61 850	89 835	-61%	-24%
Bulgarie	900	134	848	167	-6%	25%
Chypre	167	37	137	37	-18%	2%
Croatie	194	366	47	220	-76%	-40%
Danemark	333	990	392	1 022	18%	3%
Espagne	100 277	13 755	46 021	15 729	-54%	14%
Estonie	39	32	-	-	-100%	-100%
Finlande	598	699	1 499	997	151%	43%
France	75 620	73 486	76 983	70 016	2%	-5%
Georgie	-	-	24	3		
Grèce	901	1 154	413	554	-54%	-52%
Guadeloupe	7	19	-	-	-100%	-100%
Îles Féroé	56	29	-	-	-100%	-100%
Irlande	17 049	10 227	27 438	10 522	61%	3%
Italie	10 895	12 829	11 144	11 832	2%	-8%
Lettonie	84 118	7 786	16 601	2 333	-80%	-70%
Lituanie	63 888	9 584	30 551	4 947	-52%	-48%
Malte	236	411	96	212	-59%	-49%
Monténégro	430	195	21	130	-95%	-33%
Norvège	1 035	2 952	155	2 795	-85%	-5%
Pays-Bas	34 479	15 272	12 521	12 655	-64%	-17%
Pologne	41 035	9 342	20 442	4 542	-50%	-51%
Portugal	3 733	3 105	5 938	4 574	59%	47%
Roumanie	110 803	15 942	69 820	10 765	-37%	-32%
Royaume-Uni	11 009	6 862	3 254	3 226	-70%	-53%
Russie	49 993	9 189	83 610	13 210	67%	44%
Slovénie	585	866	647	864	11%	0%
Suède	2 644	1 153	1 709	746	-35%	-35%
Turquie	23 838	26 096	36 362	14 204	53%	-46%
Ukraine	43	10	588	457	1265%	4262%
Total Europe	802 526	357 431	571 000	293 228	-29%	-18%

Source : CNCC



2. Tonnage par Port

PAYS - AFRIQUE	Ports	Juil-Sept 2024		Juil-Sep 2025		Variati on export	Variation import
		Export (en t)	Import (en t)	Export (en t)	Import (en t)		
Afrique du Sud	Cape Town	136	1 534	222	7 862	63%	413%
	Coega	20	22	-	136	-100%	514%
	Durban	655	3 217	318	6 121	-51%	90%
	Port Elizabeth	-	532	-	119	-	-78%
Algérie	Alger	1 905	10	1 376	128	-28%	1195%
	Béjaïa	99	91	-	5	-100%	-94%
	Djen Djen	-	29 260	-	55 000	-	88%
	Oran	-	26	-	170	-	556%
Angola	Lobito	-	81	-	189	-	133%
	Luanda	1 266	5	115	160	-91%	3393%
Benin	Cotonou	26	3	193	2	634%	-22%
Comores	Moroni	-	-	3	-	-	-
Congo - Brazzaville	Pointe Noire	1 046	57 683	1 515	64 287	45%	11%
Côte d'Ivoire	Abidjan	866	28 670	1 013	39 944	17%	39%
	San-Pédro	-	-	-	9	-	-
Djibouti	Djibouti	25	6	40	-	61%	-100%
Egypte	Al Arish port	-	18 000	-	-	-	-100%
	Alexandrie	697	5 426	474	3 414	-32%	-37%
	Damiette	89	1 411	58	5 134	-35%	264%
	Dumyat	-	-	-	27 379	-	-
	El Qahira	84	-	-	21 489	-100%	-
	El-Dekheila	-	175 272	-	-	-	-100%
	Port-Saïd	210	61 352	-	63 605	-100%	4%
	Sokhna	-	129	-	441	-	243%
Gabon	Libreville	168	4 062	7 506	771	4365%	-81%
	Owendo	23	400	-	5 054	-100%	1164%
	Port Gentil	-	1 092	285	6 907	-	533%
Ghana	Accra	-	-	1	-	-	-
	Takoradi	-	287	19	14	-	-95%
	Tema	633	13 366	5	621	-99%	-95%
Guinée	Conakry	189	37	20	-	-89%	-100%
Guinée Bissau	Bissau	421	-	-	-	-100%	-
	Bata	121	-	565	-	368%	-
	Luba	24	12	31	0	30%	-97%
Guinée Equatoriale	Malabo	232	-	2 026	2 672	774%	-
	Pointe des Galets	469	12	187	3	-60%	-77%
Ile de la Réunion	Port Reunion	114	-	21	-	-82%	-
	Port-Louis	204	354	97	3 151	-53%	791%
Kenya	Mombasa	1 127	892	3	25	-100%	-97%
Liberia	Greenville	-	3 976	-	2 000	-	-50%

PAYS - AFRIQUE	Ports	Juil-Sept 2024		Juil-Sep 2025		Variati on export	Variation import
		Export (en t)	Import (en t)	Export (en t)	Import (en t)		
Libye	Monrovia	-	3 681	-	1 262	-	-66%
	Benghazi	10	-	-	-	-100%	-
Madagascar	Antananarivo	4	-	-	-	-100%	-
	Tamatave	-	-	41	3	-	-
Mali	Bamako	13	-	-	-	-100%	-
Maroc	Agadir	117	4 900	-	6 156	-100%	26%
	Casablanca	815	5 982	701	6 006	-14%	0%
	Jorf Lasfar	-	11 000	-	2 386	-	-78%
	Tanger Med	78	9	-	88	-100%	853%
Mauritanie	Tanger Ville	-	-	-	4	-	-
	Haute mer Mauritanie	-	15 757	-	13 397	-	-15%
	Nouadhibou	-	1 750	-	2 895	-	65%
Mozambique	Nouakchott	34	1 102	27	1 487	-19%	35%
	Beira	-	-	-	72	-	-
Namibie	Maputo	4	-	-	-	-100%	-
Namibie	Walvis Bay	-	22 939	-	81	-	-100%
	Apapa	3	141 910	-	120 837	-100%	-15%
Nigeria	Lagos	3	29 456	-	41 199	-100%	40%
	Onne	-	-	-	30 000	-	-
	Port Harcourt	-	-	2	-	-	-
	Tincan Island	23	390	-	603	-100%	55%
République Démocratique du Congo	Banana	-	25	-	112	-	348%
	Kinshasa	119	-	88	-	-26%	-
	Matadi	27	2	174	1 448	556%	84075%
Sao Tomé-et-Principe	Sao Tome	-	-	-	6 000	-	-
Sénégal	Dakar	16 319	2 427	16 043	3 063	-2%	26%
Sierra Leone	Freetown	-	33	10	-	-	-100%
Somalie	Mogadiscio	-	-	315	-	-	-
Soudan	Port-Soudan	-	-	130	-	-	-
Tanzanie	Dar es Salaam	-	19	28	503	-	2498%
Togo	Lome	57	184 863	23	387 919	-59%	110%
	Gabès	-	1 684	-	-	-	-100%
Tunisie	La Goulette	-	4	-	16	-	290%
	Radès	-	1 970	5	122	-	-94%
	Sfax	484	17 341	79	15 097	-84%	-13%
	Sousse	-	28	-	-	-	-100%
	Tunis	22	12 522	197	13 044	806%	4%
Zambie	Lusaka	15	-	-	-	-100%	-

Source : CNCC



PAYS - AMERIQUE	Ports	Juil-Sept 2024		Juil-Sept 2025		Variation export	Variation import
		Export (en t)	Import (en t)	Export (en t)	Import (en t)		
Argentine	Buenos Aires		3 362		3 214		-4%
	Mar del Plata		8 361		9 070		8%
	Puerto Madryn		-		87		
	Rosario		265		-		-100%
	San Lorenzo		31 104		58 110		87%
Bahamas	Freeport Bahamas		2		-		-100%
Brésil	Areia Branca		21 060		24 400		16%
	Itapoá		31		-		-100%
	Manaus		-		42		
	Paranaguá		261		739		183%
	Rio de Janeiro	211	60	-	37	-100%	-38%
	Rio Grande	169	27	42	542	-75%	1905%
	Salvador	162		20		-88%	
	Santos	42	61 107	42	54 322	0%	-11%
	Suape		-		266		
Vitoria		3 422		909		-73%	
Canada	Baie - Comeau		-		10 000		
	Bay Bulls		-		4		
	Calgary	18		-		-100%	
	Halifax	-	37	4	34		-8%
	Montreal		-		65		
	Montréal	987	3 062	1 021	1 814	3%	-41%
	Québec	20	10 000	161	12 000	703%	20%
	Saint John		-		13 026		
	Sorel		17 467		-		-100%
	Toronto	798	-	544	10	-32%	
Chili	Vancouver		30		69		131%
	Coronel		338		677		100%
	Lirquen		27		-		-100%
	San Antonio		43		52		20%
	San Vicente		556		370		-34%
Colombie	Valparaiso		-		4		
	Barranquilla		-		4 908		
	Buenaventura		1 628		-		-100%
	Carthagène COL	168	35	190	8 185	13%	23218%
Costa Rica	Santa Marta		-		8 820		
	Moin		21		1		-96%
États-Unis d'Amérique	Alpharetta		-		26		
	Baltimore	127	1 272	1 172	1 533	821%	21%
	Beaumont		4 000		-		-100%
	Boston	67		-		-100%	

PAYS - AMERIQUE	Ports	Juil-Sept 2024		Juil-Sept 2025		Variation export	Variation import
		Export (en t)	Import (en t)	Export (en t)	Import (en t)		
Guatemala	Brooklyn		-		31		
	Chalmette		13 262		-		-100%
	Charleston	125	646	258	1 780	107%	176%
	Chicago	-	-	325	0		
	Cincinnati	-		19			
	Corpus Christi		23 483		-		-100%
	Detroit		-		0		
	Elizabeth		-		24		
	Freeport		37		47		27%
	Georgetown	-		2			
	Houston	145	6 309	128	5 308	-12%	-16%
	Jacksonville		16		27		73%
	Kansas City		7		-		-100%
	Lagrange	18		-			-100%
	Long Beach		28		52		88%
	Los Angeles	72	138	-	57	-100%	-59%
	Miami	274	27	417	77	52%	184%
	Mobile	36	52	114	-	215%	-100%
	Naples USA		-		41		
	New Jersey	-		14			
	New York	4 310	583	4 383	1 104	2%	89%
	Newark	243	606	1 070	44	341%	-93%
	Norfolk	2 018	893	55	1 923	-97%	115%
	North Charleston		15		-		-100%
	Nouvelle-Orléans		128		263		106%
	Oakland		157		176		12%
	Providence		24		-		-100%
	Red Hook	14		-			-100%
	Savannah	1 055	621	888	1 134	-16%	83%
	Seattle	254	77	38	98	-85%	27%
Tacoma		27		-		-100%	
Wilmington		-		4			
Mexique	Puerto Barrios		-		48		
	Altamira		238		135		-43%
Nicaragua	Ensenada	21	-	-	1 866		-100%
	Manzanillo	42		-			-100%
	Vera cruz	67	2	-	5	-100%	134%
Paraguay	Corinto	11		-			-100%
	Managua	-		2			
Pérou	Asuncion	-		2			
	Callao	-	272	42	539		98%



PAYS - AMERIQUE	Ports	Juil-Sept 2024		Juil-Sept 2025		Variation export	Variation import
		Export (en t)	Import (en t)	Export (en t)	Import (en t)		
République Dominicaine	Caucedo	236		145		-39%	
Trinité-et-Tobago	Port-d'Espagne	3		-		-100%	
Uruguay	Montevideo	-	4 614	544	2 475		-46%

Source : CNCC

PAYS - ASIE	Ports	Juil-Sept 2024		Juil-Sept 2025		Variation export	Variation import
		Export (en t)	Import (en t)	Export (en t)	Import (en t)		
Arabie Saoudite	Ad Dammam		208		-		-100%
	Al Jubail		178		544		206%
	Dammam	479	-	94	25	-80%	
	Jeddah	1 165	1 646	2 470	1 307	112%	-21%
	King Abdullah Port		51		874		1630%
	Riyadh	3		-		-100%	
Bahreïn	Bahreïn		29		18		-38%
Bangladesh	Chattogram		-		59		
	Chittagong	50 315	198	27 375	201	-46%	2%
	Chittagong		-		120		
Cambodge	Phnom Penh	50		101		102%	
	Siem Reap	301		-		-100%	
	Sihanoukville	-		223			
Chine	Anqing		-		19		
	Bayuquan		-		2 179		
	Beijiao		103		8		-93%
	Changsha		-		54		
	Changshu		-		222		
	Changzhou		2 731		7 613		179%
	Chongqing		426		623		46%
	Dalian		4 606		5 039		9%
	Dongguan		51		-		-100%
	Fangcheng		28		28		0%
	Fuqing		109		18		-83%
	Fuzhou		2 684		1 958		-27%
	Gāolán		1 776		113		-94%
	Gaoming		1 149		1 371		19%
	Gaasha		104		142		37%
	Gaoyao		333		-		-100%
	Guangzhou		54		193		256%
	Haikou		220		2 141		873%
	Hefei	8	-	-	6		-100%
	Huangpu	-	234	166	76		-67%

PAYS - ASIE	Ports	Juil-Sept 2024		Juil-Sept 2025		Variation export	Variation import
		Export (en t)	Import (en t)	Export (en t)	Import (en t)		
	Jiangmen		1 342		852		-37%
	Jiangyin		22		51		133%
	Jiaxing		28		83		196%
	Jingjiang	-		262			
	Jingtang		-		51 081		
	Jiujiang		224		897		300%
	Lianyungang		6 508		38 857		497%
	Mawei		89		105		18%
	Nanchang		-		6		
	Nanjing	559	14 614	-	3 753	-100%	-74%
	Nansha	7 666	51 387	4 964	68 193	-35%	33%
	Nantong		23 000		115 130		401%
	Ningbo	427	46 284	981	57 954	130%	25%
	Pudong/Shanghai		-		16		
	Qingdao	1 558	37 121	119	53 861	-92%	45%
	Qinhuangdao		189		53		-72%
	Qinzhou		579		634		9%
	Sanrong		-		1 126		
	Sanshui		168		444		164%
	Shanghai	4 280	29 072	3 010	24 198	-30%	-17%
	Shantou		514		850		65%
	Shatian	583		-		-100%	
	Shekou		3 880		5 914		52%
	Shenzhen		12		44		255%
	Shunde		44		195		341%
	Taicang		-		1 157		
	Taizhou		23		24		3%
	Tianji Xingang		-		3 054		
	Tianjin	553	48 537	284	55 217	-49%	14%
	Waihai		-		6		
	Waimao		-		11		
	Weihai		-		803		
	Wenzhou		438		683		56%
	Wuhan		780		209		-73%
	Wuhu		371		188		-49%
	Wuzhou		84		79		-6%
	Xiamen	560	7 262	448	20 522	-20%	183%
	Xiaolan		172		148		-14%
	Xiaoshan		-		15		
	Xingang	29	11 625	13	16 493	-53%	42%
	Yangpu		527		392		-26%
	Yangzhou		72		173		139%
	Yantian	451	1 433	414	2 650	-8%	85%
	Yi Chang		214		206		-4%



PAYS - ASIE	Ports	Juil-Sept 2024		Juil-Sept 2025		Variation export	Variation import
		Export (en t)	Import (en t)	Export (en t)	Import (en t)		
PAYS - ASIE	Yizheng		-		3 300		
	Yueyang		-		51		
	Yunfu		28		169		503%
	Zha Pu		97		23		-76%
	Zhangjiagang	80 064	15 363	49 874	41 306	-38%	169%
	Zhanjiang		7		107		1498%
	Zhaoqing		2 372		-		-100%
	Zhenjiang		326		4 255		1204%
	Zhongshan		119		20		-83%
	Zhuhai		95		194		104%
Corée du Sud	Busan	7	2 633	17	1 564	148%	-41%
	Gwangyang		154		194		26%
	Incheon		23 662		1 026		-96%
	Kwangyang		100		176		76%
	Masan		-		62		
	PyeongTaek		25		-		-100%
	Pyungtaek		-		13		
	Seoul		-		27		
Emirats Arabes Unis	Abu Al Bukhoosh		37		-		-100%
	Abu Dhabi	261	127	-	653	-100%	415%
	Ajman		28		-		-100%
	Dubai		85		33		-61%
	Fujairah		4 750		1 903		-60%
	Jebel Ali	6 686	26 754	4 489	24 351	-33%	-9%
	Mina Saqr		59 561		-		-100%
	Sharjah		63		1 070		1607%
Hong Kong SAR China	Hong Kong		238		225		-5%
Inde	Chennai		200		591		195%
	Cochin		42		81		92%
	Ennore	229	924	-	485	-100%	-48%
	Haldia		156		15		-90%
	Hazira		2 466		10 404		322%
	Kakinada		-		11 167		
	Kandla		-		172 152		
	Kattupalli		131		337		158%
	Kolkata	56	396	104	623	86%	57%
	Madras	89	-	-	-	-100%	
	Mangalore	-	-	18	68		
	Mumbai		18		238		1215%
	Mundra	233	13 898	551	13 366	137%	-4%
	New Delhi	20		105		423%	
	New Mangalore		18		15		-15%
	Nhava Sheva	1 046	11 572	237	15 003	-77%	30%

PAYS - ASIE	Ports	Juil-Sept 2024		Juil-Sept 2025		Variation export	Variation import
		Export (en t)	Import (en t)	Export (en t)	Import (en t)		
Indonésie	Pipavav		314		806		157%
	Tuticorin	1 454	633	721	123	-50%	-81%
	Visakhapatnam		1 023		531		-48%
	Batam		-		106		
	Belawan	-	47	22	155		229%
	Jakarta	1 604	796	413	613	-74%	-23%
	Macassar		-		27		
	Palembang	-		183			
	Perawang		578		609		5%
	Poso, Sulawesi		20 507		-		-100%
	Semarang		27		119		348%
	Surabaya	53	935	125	1 659	136%	77%
	Tanjung Pelepas	201	801	-	76	-100%	-90%
	Tanjung Perak		656		-		-100%
Tanjung Priok	-	1 452	261	1 779		22%	
Irak	Umm Qasr	94		-		-100%	
Israël	Ashdod		99		10		-90%
	Haifa		-		2		
Japon	Hakata		53		434		725%
	Kobe	-	807	6	1 686		109%
	Moji		6		-		-100%
	Nagoya	1 062	71	603	232	-43%	227%
	Naha		-		62		
	Nanao		46		-		-100%
	Osaka		-		22		
	Shimizu		-		42		
	Shinagawa	-		50			
	Tokyo	61		-			-100%
	Tomakomai		-		78		
Ube		23 000		-		-100%	
Yokohama	100	2 378	100	3 747	0%	58%	
Yokosuka		-		25			
Jordanie	Aqaba	221	821	154	680	-30%	-17%
Koweït	Shuaiba		459		998		117%
	Shuwaikh		35		24		-32%
Liban	Beyrouth	210	678	312	827	48%	22%
Malaisie	Kelang		-		335		
	Pasir Gudang	602	18	3 076	262	411%	1328%
	Penang	1 480	150	300	605	-80%	303%
	Port Kelang	3 291	1 940	4 458	3 042	35%	57%
	Tanjung Pelepas	201	801	-	76	-100%	-90%
Maldives	Male		15		-		-100%
Myanmar	Yangon		5 364		-		-100%
Oman	Duqm		-		373		



PAYS - ASIE	Ports	Juil-Sept 2024		Juil-Sept 2025		Variation export	Variation import
		Export (en t)	Import (en t)	Export (en t)	Import (en t)		
	Salalah		710		-		-100%
	Sohar	23	441	-	179	-100%	-59%
Pakistan	Karachi	650	55 561	659	273 319	1%	392%
	Port Qasim	274	3 215	240	616	-12%	-81%
Philippines	Batangas		-		243		
	Doha	21	128	20	271	-3%	112%
Qatar	Hamad	-	1 356	44	1 174		-13%
	Mesaieed		1 303		991		-24%
Singapour	Jurong		-		13		
	Singapour	3	11 315	-	1 241	-100%	-89%
Sri Lanka	Colombo	4	18	16	63	293%	257%
Syrie	Lattaquié		-		48		
	Kaohsiung	2 444	126	2 691	344	10%	173%
Taiwan	Keelung	-	155	102	35		-77%
	Taichung	245	114	65	38	-73%	-67%
	Taipei		54		-		-100%
Thaïlande	Bangkok		26		24		-5%
	Koh Sichang		134 553		66 978		-50%
	Laem Chabang	-	2 923	200	5 161		77%
	Songkhla		35		-		-100%
Vietnam du Nord	Haiphong	68 564	1 049	74 204	2 079	8%	98%
	Hanoi	5 442		5 568		2%	
	Vung Tau		2 164		1 722		-20%
Vietnam du Sud	Cát Lái	2 832	-	999	25	-65%	
	Da Nang	-	-	101	11		
	Ho Chi Minh City		1 044		3 112		198%
	Vietnam Lee & Man Port	-		600			

Source : CNCC

PAYS - EUROPE	Ports	Juil-Sept 2024		Juil-Sept 2025		Variation export	Variation import
		Export (en t)	Import (en t)	Export (en t)	Import (en t)		
Albanie	Durrës	125		126		1%	
	Brême		-		1		
Allemagne	Bremerhaven	1 162	1 112	295	2 143	-75%	93%
	Hambourg	5 192	7 734	4 285	10 419	-17%	35%
	Mukran		-		23 000		
	Rostock		-		26 200		
	Wilhelmshaven		-		125		
Autriche	Geretsberg	41		-		-100%	
Belgique	Anvers	83 716	158 774	52 095	61 789	-38%	-61%
	Avilés		-		2		

PAYS - EUROPE	Ports	Juil-Sept 2024		Juil-Sept 2025		Variation export	Variation import
		Export (en t)	Import (en t)	Export (en t)	Import (en t)		
	Bruges-Zeebruges	-	-	91	29		
	Bruxelles	29	-	-	29	-100%	
	Ostende		-		2		
Bulgarie	Bourgas	-	-	229	27		
	Varna	-	900	660	820		-9%
Chypre	Limassol	215	167	102	137	-53%	-18%
Croatie	Ploce		11		-		-100%
	Rijeka	22	183	-	47	-100%	-75%
	Aalborg		5		38		634%
	Aarhus	65	98	296	88	355%	-11%
Danemark	Callumbourg		2		-		-100%
	Copenhague		221		213		-4%
	Fredericia		6		52		792%
	Algésiras	4 337	653	854	1 012	-80%	55%
	Alicante		19		18		-3%
	Almería		1 440		430		-70%
	Arrecife	82		-		-100%	
	Barcelone	1 819	2 751	4 420	2 265	143%	-18%
	Bilbao	670	3 184	25	5 239	-96%	65%
	Carthagène ESP	254	26	-	25 116	-100%	97221%
	Garrucha		80 940		-		-100%
	Gijón	-	794	19	417		-47%
	Las Palmas	108	1 615	-	1 880	-100%	16%
Espagne	Málaga		-		27		
	Marin	24	76	23	17	-3%	-77%
	Puerto de Barcelone		130		-		-100%
	Sagunt		25		-		-100%
	Santa Cruz de Tenerife	51		-		-100%	
	Tarragone	-		303			
	Tenerife	-		43			
	Valence	8 701	8 155	5 279	9 214	-39%	13%
	Vigo	252	471	237	386	-6%	-18%
Estonie	Tallinn	114	39	141	-	24%	-100%
	Helsinki		209		314		50%
Finlande	Kotka	172	261	111	1 060	-35%	307%
	Oulu		48		54		11%
	Rauma		80		71		-12%
France	Angers	20		95		386%	
	Bassens	15	571	16	180	8%	-69%
	Brem-sur-Mer		-		8		
	Brest		-		48		



PAYS - EUROPE	Ports	Juil-Sept 2024		Juil-Sept 2025		Variation export	Variation import
		Export (en t)	Import (en t)	Export (en t)	Import (en t)		
France	Caen	891		1 593		79%	
	Dunkerque		6 643		2 566		-61%
	Fos-sur-Mer	155	1 324	611	1 016	294%	-23%
	Groslée	10		-		-100%	
	La Pallice	2 217	-	1 953	22 650	-12%	
	La Rochelle-Pallice	72		328		356%	
	Le Havre	3 714	13 314	2 797	12 784	-25%	-4%
	Marseille	-	1 214	4	915		-25%
	Montoir-de-Bretagne	111	680	9	967	-92%	42%
	Nantes		-		1		
	Paris	1		-		-100%	
	Port Vendres	15 691	1 361	7 865	2 236	-50%	64%
	Rouen	6 400	50 419	5 154	33 447	-19%	-34%
	Sete		24		-		-100%
	Sète	-	71	60	164		133%
	Toulon		-		0		
	Toulouse		-		0		
Georgie	Poti	37	-	21	24	-45%	
Grèce	Le Pirée	780	882	313	365	-60%	-59%
	Thessalonique	1 601	19	320	48	-80%	149%
Guadeloupe	Pointe-à-Pitre	-	7	24	-		-100%
Îles Féroé	Runavik		56				-100%
	Aughinish		16 042		25 206		57%
Irland	Belfast Ireland		57		26		-54%
	Cork	1 082	-	1 356	144	25%	
	Dublin	328	951	80	2 062	-76%	117%
Italie	Ancône	25	73	-	46	-100%	-37%
	Bari	237	2	238	7	0%	200%
	Gênes	1 678	3 456	3 633	3 970	117%	15%
	Gioia Tauro	424		214		-50%	
	La Spezia		232		826		256%
	Livourne	9 923	4 172	9 231	3 867	-7%	-7%
	Naples	641	323	-	-	-100%	-100%
	Naples Italie	-	-	378	251		
	Palerme	37		-		-100%	
	Piombino		-		712		
	Pozzallo		-	-		-100%	
	Ravenna	722	512	761	37	5%	-93%
	Salerno	133	629	1 061	548	696%	-13%
	Termini Imerese		-		12		
	Trieste	442	605	419	416	-5%	-31%
Vado Ligure	130	25	-	-	-100%	-100%	
PAYS - EUROPE	Ports	Juil-Sept 2024		Juil-Sept 2025		Variation export	Variation import
		Export (en t)	Import (en t)	Export (en t)	Import (en t)		
Pays-Bas	Vasto	657		1 067		62%	
	Venise	102	866	24	454	-77%	-48%
Lettonie	Liepaja		20 000				-100%
	Riga		64 118		16 601		-74%
Lituanie	Klaipeda	213	63 888	156	30 551	-27%	-52%
Malte	Malte	89	47	100	-	12%	-100%
	Marsaxlokk		189		96		-49%
Martinique	Fort-de-France	-		43			
Monténégro	Bar		430		21		-95%
	Ålesund		91		15		-83%
Norvège	Bergen		21		21		1%
	Brevik		583		-		-100%
	Kristiansand		23		20		-12%
	Oslo		296		74		-75%
	Stavanger		21		25		19%
	Tananger		-	3			
	Pays-Bas	Amsterdam	6 662	44	11 000	22	65%
Haute mer Pays-bas			-		2 909		
Rotterdam		3 044	32 341	2 938	9 589	-4%	-70%
Westdorpe		84	2 022	148	-	76%	-100%
Zaandam			72		-		-100%
Pologne	Gdansk	454	1 714	350	1 083	-23%	-37%
	Gdynia	168	22 275	232	3 359	38%	-85%
	Swinoujscie		17 045		-		-100%
	Szczecin		-		16 000		
Portugal	Bobadela	18		-		-100%	
	Leixões	901	1 943	268	1 245	-70%	-36%
	Lisbonne	1 268	1 528	735	4 242	-42%	178%
	Setúbal		-		85		
	Sines		-		366		
	Viana do Castelo	402	262	685	-	71%	-100%
République tchèque	Prague	-		11			
Roumanie	Constanta	197	110 803	385	69 820	96%	-37%
Royaume-Uni	Aberdeen	252		25		-90%	
	Belfast	-	118	47	114		-3%
	Felixstowe	320	138	93	-	-71%	-100%
	Grangemouth		225		235		4%
	Greenock		-		102		
	Immingham		7 464		-		-100%
	Liverpool	1 626	109	847	15	-48%	-86%
	Londres	30	1 902	353	2 211	1094%	16%
	Portsmouth	11 302	347	9 269	300	-18%	-14%



PAYS - EUROPE	Ports	Juil-Sept 2024		Juil-Sept 2025		Variation export	Variation import
		Export (en t)	Import (en t)	Export (en t)	Import (en t)		
	Southampton	30	-	48	1	60%	
	Thamesport		3		-		-100%
	Tilbury	1 853	702	1 380	276	-26%	-61%
Russie	Novorossiysk		20 000		-		-100%
	Saint-Pétersbourg	-	-	45	20		
	Taman		-		65 170		
	Ust-Luga		29 993		18 420		-39%
Slovénie	Koper	127	585	-	647	-100%	11%
Suède	Gävle		62		15		-76%
	Göteborg		404		489		21%
	Norrköping		-		367		
	Norrköping		2 124		818		-62%
Suisse	Stockholm		56		21		-63%
	Lausanne	11		-		-100%	
Turquie	Aliaga		1 355		17 021		1156%
	Ambarli	704	447	1 332	650	89%	45%
	Antalya		304		1 879		519%
	Asyaport		13		-		-100%
	Autoport Yeniköy		-		31		
	Duzce	-		124			
	Evyap	913	6	1 207	20	32%	257%
	Gebze	2 284	1 544	366	2 410	-84%	56%
	Gemlik	223	799	22	1 411	-90%	77%
	Iskenderun		4 306		4 171		-3%
	Istanbul	43	941	123	2 014	189%	114%
	Izmir	-	172	38	-		-100%
	Izmit	6 060	1 150	3 925	987	-35%	-14%
	Korfez	108		-		-100%	
	Kumport		50		155		212%
	Mardas		9		-		-100%
	Marport		14		-		-100%
Mersin	70	11 314	22	4 155	-68%	-63%	
Samsun		13		26		100%	
Tekirdag		1 201		1 364		14%	
Yarimca	42	202	223	67	428%	-67%	
Ukraine	Chornomorsk		43		156		262%
	Odesa		-		192		
	Odessa		-		240		

Source : CNCC

PAYS - OCEANIE	Ports	Juil-Sept 2024		Juil-Sept 2025		Variation export	Variation import
		Export (en t)	Import (en t)	Export (en t)	Import (en t)		
Australie	Fremantle		-		16		
	Melbourne		-		667		
	Sydney		60		54		-11%
Nouvelle-Zélande	Auckland		-		0		
	Bluff		514		515		0%
	Lyttelton		604		2 982		393%
	Napier		85		-		-100%
	Nelson		-		200		
	Port Chalmers		812		27		-97%
	Tauranga		143		404		183%

Source : CNCC



3. Trafic par produit

3.1. Trafic sortant par produit

Produits	Juil-Sept 2024		Juil-Sept 2025		Variation poids	Variation valeur
	Quantité (t)	Valeur Fob (M.FCFA)	Quantité (t)	Valeur Fob (M.FCFA)		
ALUMINIUM ET OUVRAGES EN ALUMINIUM	2 902	2 772	7 097	9 402	145%	239%
Aluminium sous forme brute	2 681	2 247	6 470	8 015	141%	257%
Articles de ménage ou d'économie domestique, d'hygiène ou de toilette, et leurs parties, en aluminium; éponges, torchons...	14	58	0	0	-99%	-100%
Autres ouvrages en aluminium	6	28	1	0	-87%	-98%
Barres et profilés en aluminium	27	20	-	-	-100%	-100%
Tôles et bandes en aluminium, d'une épaisseur excédant 0,2 mm	176	419	626	1 386	256%	230%
AUTRES ARTICLES TEXTILES CONFECTIONNÉS; ASSORTIMENTS; FRIPERIE ET CHIFFONS	4	7	41	1 023	1029%	15246%
Autres articles confectionnés, y compris les patrons de vêtements	-	-	1	8		
Autres articles d'ameublement, à l'exclusion de ceux du no 9404	2	4	-	-	-100%	-100%
Bâches et stores d'extérieur; tentes; voiles pour embarcations, planches à voile ou chars à voile; articles de campement...	-	-	40	1 014		
Couvertures	2	3	-	-	-100%	-100%
Linge de lit, de table, de toilette ou de cuisine	-	-	0	0		
AUTRES PRODUITS D'ORIGINE ANIMALE, NON DÉNOMMÉS NI COMPRIS AILLEURS	74	16	60	12	-20%	-24%
Produits d'origine animale, non dénommés ni compris ailleurs; animaux morts des chapitres 1 ou 3, impropres à l'alimenta...	74	16	60	12	-20%	-24%
BOIS, CHARBON DE BOIS ET OUVRAGES EN BOIS	299 842	65 378	241 125	54 821	-20%	-16%
Articles en bois pour la table ou la cuisine	-	-	0	0		
Autres ouvrages en bois	15	3	22	7	41%	156%
Bois contre-plaqué	712	217	1 067	224	50%	3%
Bois Débités	186 690	50 836	161 507	42 148	-13%	-17%
Bois en Grumes	98 441	8 905	62 540	6 785	-36%	-24%
Charbon de bois (y compris le charbon de coques ou de noix), même aggloméré	19	2	-	-	-100%	-100%
Feuilles de bois	13 966	5 416	15 988	5 657	14%	4%
Futaillies, cuves, baquets et autres ouvrages de tonnellerie et leurs parties, en bois, y compris les merrains...	-	-	0	0		
BOISSONS, LIQUIDES ALCOOLIQUE ET VINAIGRES	1 850	503	1 640	447	-11%	-11%
Alcool éthylique non dénaturé d'un titre alcoométrique volumique de moins de 80 % vol; eaux-de-vie, liqueurs et autres b...	4	2	7	1	103%	-45%
Bières de malt	375	167	523	216	40%	30%
Eaux, y compris les eaux minérales et les eaux gazéifiées, additionnées de sucre ou d'autres édulcorants ou aromatisées,...	1 463	334	-	-	-100%	-100%
Eaux, y compris les eaux minérales et les eaux gazéifiées, additionnées de sucre ou d'autres édulcorants ou aromatisées,...	-	-	18	7		
Eaux, y compris les eaux minérales et les eaux gazéifiées, additionnées de sucre ou d'autres édulcorants ou aromatisées,...	-	-	18	3		



Produits	Juil-Sept 2024		Juil-Sept 2025		Variation poids	Variation valeur
	Quantité (t)	Valeur Fob (M.FCFA)	Quantité (t)	Valeur Fob (M.FCFA)		
Eaux, y compris les eaux minérales et les eaux gazéifiées, additionnées de sucre ou d'autres édulcorants ou aromatisées,...	-	-	6	1		
Eaux, y compris les eaux minérales et les eaux gazéifiées, additionnées de sucre ou d'autres édulcorants ou aromatisées,...	-	-	42	1		
Eaux, y compris les eaux minérales et les eaux gazéifiées, additionnées de sucre ou d'autres édulcorants ou aromatisées,...	-	-	4	1		
Eaux, y compris les eaux minérales et les eaux gazéifiées, additionnées de sucre ou d'autres édulcorants ou aromatisées,...	-	-	4	1		
Eaux, y compris les eaux minérales et les eaux gazéifiées, additionnées de sucre ou d'autres édulcorants ou aromatisées,...	-	-	6	1		
Eaux, y compris les eaux minérales et les eaux gazéifiées, additionnées de sucre ou d'autres édulcorants ou aromatisées,...	-	-	5	1		
Eaux, y compris les eaux minérales et les eaux gazéifiées, additionnées de sucre ou d'autres édulcorants ou aromatisées,...	-	-	2	0		
Eaux, y compris les eaux minérales et les eaux gazéifiées, additionnées de sucre ou d'autres édulcorants ou aromatisées,...	-	-	6	1		
Eaux, y compris les eaux minérales et les eaux gazéifiées, additionnées de sucre ou d'autres édulcorants ou aromatisées,...	-	-	4	1		
Eaux, y compris les eaux minérales et les eaux gazéifiées, additionnées de sucre ou d'autres édulcorants ou aromatisées,...	-	-	7	1		
Eaux, y compris les eaux minérales et les eaux gazéifiées, additionnées de sucre ou d'autres édulcorants ou aromatisées,...	-	-	2	1		
Eaux, y compris les eaux minérales et les eaux gazéifiées, additionnées de sucre ou d'autres édulcorants ou aromatisées,...	-	-	2	1		
Eaux, y compris les eaux minérales et les eaux gazéifiées, additionnées de sucre ou d'autres édulcorants ou aromatisées,...	-	-	2	0		
Eaux, y compris les eaux minérales et les eaux gazéifiées, additionnées de sucre ou d'autres édulcorants ou aromatisées,...	-	-	107	19		
Eaux, y compris les eaux minérales et les eaux gazéifiées, additionnées de sucre ou d'autres édulcorants ou aromatisées,...	-	-	84	17		
Eaux, y compris les eaux minérales et les eaux gazéifiées, additionnées de sucre ou d'autres édulcorants ou aromatisées,...	-	-	77	16		
Eaux, y compris les eaux minérales et les eaux gazéifiées, additionnées de sucre ou d'autres édulcorants ou aromatisées,...	-	-	49	10		
Eaux, y compris les eaux minérales et les eaux gazéifiées, additionnées de sucre ou d'autres édulcorants ou aromatisées,...	-	-	50	9		
Eaux, y compris les eaux minérales et les eaux gazéifiées, additionnées de sucre ou d'autres édulcorants ou aromatisées,...	-	-	41	8		
Eaux, y compris les eaux minérales et les eaux gazéifiées, additionnées de sucre ou d'autres édulcorants ou aromatisées,...	-	-	49	8		
Eaux, y compris les eaux minérales et les eaux gazéifiées, additionnées de sucre ou d'autres édulcorants ou aromatisées,...	-	-	41	7		
Eaux, y compris les eaux minérales et les eaux gazéifiées, additionnées de sucre ou d'autres édulcorants ou aromatisées,...	-	-	27	7		



Produits	Juil-Sept 2024		Juil-Sept 2025		Variation poids	Variation valeur
	Quantité (t)	Valeur Fob (M.FCFA)	Quantité (t)	Valeur Fob (M.FCFA)		
Eaux, y compris les eaux minérales et les eaux gazéifiées, additionnées de sucre ou d'autres édulcorants ou aromatisées,...	-	-	10	4		
Eaux, y compris les eaux minérales et les eaux gazéifiées, additionnées de sucre ou d'autres édulcorants ou aromatisées,...	-	-	19	3		
Eaux, y compris les eaux minérales et les eaux gazéifiées, additionnées de sucre ou d'autres édulcorants ou aromatisées,...	-	-	8	3		
Eaux, y compris les eaux minérales et les eaux gazéifiées, additionnées de sucre ou d'autres édulcorants ou aromatisées,...	-	-	4	3		
Eaux, y compris les eaux minérales et les eaux gazéifiées, additionnées de sucre ou d'autres édulcorants ou aromatisées,...	-	-	12	3		
Eaux, y compris les eaux minérales et les eaux gazéifiées, additionnées de sucre ou d'autres édulcorants ou aromatisées,...	-	-	16	3		
Eaux, y compris les eaux minérales et les eaux gazéifiées, additionnées de sucre ou d'autres édulcorants ou aromatisées,...	-	-	6	2		
Eaux, y compris les eaux minérales et les eaux gazéifiées, additionnées de sucre ou d'autres édulcorants ou aromatisées,...	-	-	3	2		
Eaux, y compris les eaux minérales et les eaux gazéifiées, additionnées de sucre ou d'autres édulcorants ou aromatisées,...	-	-	8	2		
Eaux, y compris les eaux minérales et les eaux gazéifiées, additionnées de sucre ou d'autres édulcorants ou aromatisées,...	-	-	4	2		
Eaux, y compris les eaux minérales et les eaux gazéifiées, additionnées de sucre ou d'autres édulcorants ou aromatisées,...	-	-	1	2		
Eaux, y compris les eaux minérales et les eaux gazéifiées, additionnées de sucre ou d'autres édulcorants ou aromatisées,...	-	-	4	1		
Eaux, y compris les eaux minérales et les eaux gazéifiées, additionnées de sucre ou d'autres édulcorants ou aromatisées,...	-	-	4	1		
Eaux, y compris les eaux minérales et les eaux gazéifiées, additionnées de sucre ou d'autres édulcorants ou aromatisées,...	-	-	2	1		
Eaux, y compris les eaux minérales et les eaux gazéifiées, additionnées de sucre ou d'autres édulcorants ou aromatisées,...	-	-	6	1		
Eaux, y compris les eaux minérales et les eaux gazéifiées, additionnées de sucre ou d'autres édulcorants ou aromatisées,...	-	-	1	0		
Eaux, y compris les eaux minérales et les eaux gazéifiées, additionnées de sucre ou d'autres édulcorants ou aromatisées,...	-	-	3	0		
Eaux, y compris les eaux minérales et les eaux gazéifiées, additionnées de sucre ou d'autres édulcorants ou aromatisées,...	-	-	3	0		
Eaux, y compris les eaux minérales et les eaux gazéifiées, additionnées de sucre ou d'autres édulcorants ou aromatisées,...	-	-	0	0		
Eaux, y compris les eaux minérales et les eaux gazéifiées, additionnées de sucre ou d'autres édulcorants ou aromatisées,...	-	-	0	0		
Eaux, y compris les eaux minérales et les eaux gazéifiées, additionnées de sucre ou d'autres édulcorants ou aromatisées,...	-	-	1	0		
Eaux, y compris les eaux minérales et les eaux gazéifiées, additionnées de sucre ou d'autres édulcorants ou aromatisées,...	-	-	0	0		



Produits	Juil-Sept 2024		Juil-Sept 2025		Variation poids	Variation valeur
	Quantité (t)	Valeur Fob (M.FCFA)	Quantité (t)	Valeur Fob (M.FCFA)		
Eaux, y compris les eaux minérales et les eaux gazéifiées, additionnées de sucre ou d'autres édulcorants ou aromatisées,...	-	-	86	18		
Eaux, y compris les eaux minérales et les eaux gazéifiées, additionnées de sucre ou d'autres édulcorants ou aromatisées,...	-	-	85	17		
Eaux, y compris les eaux minérales et les eaux gazéifiées, additionnées de sucre ou d'autres édulcorants ou aromatisées,...	-	-	67	12		
Eaux, y compris les eaux minérales et les eaux gazéifiées, additionnées de sucre ou d'autres édulcorants ou aromatisées,...	-	-	43	9		
Eaux, y compris les eaux minérales et les eaux gazéifiées, additionnées de sucre ou d'autres édulcorants ou aromatisées,...	-	-	30	7		
Eaux, y compris les eaux minérales et les eaux gazéifiées, additionnées de sucre ou d'autres édulcorants ou aromatisées,...	-	-	16	5		
Eaux, y compris les eaux minérales et les eaux gazéifiées, additionnées de sucre ou d'autres édulcorants ou aromatisées,...	-	-	4	2		
Eaux, y compris les eaux minérales et les eaux gazéifiées, additionnées de sucre ou d'autres édulcorants ou aromatisées,...	-	-	3	1		
Eaux, y compris les eaux minérales et les eaux gazéifiées, additionnées de sucre ou d'autres édulcorants ou aromatisées,...	-	-	2	1		
Eaux, y compris les eaux minérales et les eaux gazéifiées, additionnées de sucre ou d'autres édulcorants ou aromatisées,...	-	-	1	1		
Eaux, y compris les eaux minérales et les eaux gazéifiées, additionnées de sucre ou d'autres édulcorants ou aromatisées,...	-	-	0	0		
Vinaigres comestibles et succédanés de vinaigre comestibles obtenus à partir d'acide acétique	8	1	5	0	-40%	-40%
CACAO ET SES PRÉPARATIONS	25 535	115 993	32 922	147 213	29%	27%
Beurre, graisse et huile de cacao	6 951	24 397	6 913	34 989	-1%	43%
Cacao en fèves	5 106	24 793	10 906	50 866	114%	105%
Chocolat et autres préparations alimentaires contenant du cacao	596	1 182	492	1 093	-17%	-8%
Coques, pellicules (pelures) et autres déchets de cacao	375	19 776	676	64	80%	-100%
Pâte de cacao	12 500	45 826	13 934	60 202	11%	31%
Poudre de cacao, sans addition de sucre ou d'autres édulcorants	7	19	-	-	-100%	-100%
CAFÉ, THÉ, MATÉ ET ÉPICES	4 736	11 952	4 399	9 349	-7%	-22%
Café	4 730	11 951	4 328	9 257	-8%	-23%
Gingembre, safran, curcuma, thym, feuilles de laurier, curry et autres épices	6	1	39	37	615%	4293%
Poivre du genre Piper; piments du genre Capsicum ou du genre Pimenta, séchés ou broyés ou pulvérisés...	1	0	31	55	6153%	43030%
CAOUTCHOUC ET OUVRAGES EN CAOUTCHOUC	15 808	12 926	12 260	9 452	-22%	-27%
Caoutchouc naturel, balata, gutta-percha, guayule, chicle et gommés naturelles analogues, sous formes primaires ou en pl...	15 790	12 899	12 256	9 447	-22%	-27%
Caoutchouc synthétique et factice pour caoutchouc dérivé des huiles, sous formes primaires ou en plaques, feuilles ou ba...	-	-	4	5		
Pneumatiques neufs, en caoutchouc	18	27	-	-	-100%	-100%
CÉRÉALES	4	0	7	2	71%	347%



Produits	Juil-Sept 2024		Juil-Sept 2025		Variation poids	Variation valeur
	Quantité (t)	Valeur Fob (M.FCFA)	Quantité (t)	Valeur Fob (M.FCFA)		
Farines de céréales autres que de froment (blé) ou de méteil	4	0	-	-	-100%	-100%
Maïs	-	-	7	2		
CHAUSSURES, GUÊTRES ET ARTICLES ANALOGUES; PARTIES DE CES OBJETS	-	-	1	0		
Autres chaussures à semelles extérieures et dessus en caoutchouc ou en matière plastique	-	-	1	0		
COIFFURES ET PARTIES DE COIFFURES	-	-	12	26		
Autres chapeaux et coiffures, même garnis	-	-	12	26		
COTON	42 778	50 369	28 154	29 371	-34%	-42%
Coton	42 766	50 274	28 154	29 371	-34%	-42%
Tissus de coton, contenant au moins 85 % en poids de coton, d'un poids excédant 200 g/m ²	13	95	-	-	-100%	-100%
CUIVRE ET OUVRAGES EN CUIVRE	366	352	377	330	3%	-6%
Autres ouvrages en cuivre	288	230	324	259	13%	13%
Barres et profilés en cuivre	-	-	1	1		
Cuivre affiné et alliages de cuivre sous forme brute	78	121	52	70	-34%	-42%
EFFETS PERSONNELS	204	152	304	222	49%	46%
ENGRAIS	22	38	-	-	-100%	-100%
Engrais minéraux ou chimiques azotés	1	0	-	-	-100%	-100%
Engrais minéraux ou chimiques potassiques	21	38	-	-	-100%	-100%
EXTRAITS TANNANTS OU TINCTORIAUX; TANINS ET LEURS DÉRIVÉS; PIGMENTS ET AUTRES MATIÈRES COLORANTES; PEINTURES ET VERNIS; ...	32	83	124	175	285%	112%
Mastic de vitrier, ciments de résine et autres mastics; enduits utilisés en peinture; enduits non réfractaires des types...	0	0	93	109	185618%	26991%
Matières colorantes d'origine végétale ou animale (y compris les extraits tinctoriaux, mais à l'exclusion des noirs d'or...	0	0	-	-	-100%	-100%
Matières colorantes organiques synthétiques, même de constitution chimique définie; préparations visées à la note 3 du p...	0	0	-	-	-100%	-100%
Peintures et vernis à base de polymères synthétiques ou de polymères naturels modifiés, dispersés ou dissous dans un mil...	10	13	5	15	-54%	17%
Peintures et vernis à base de polymères synthétiques ou de polymères naturels modifiés, dispersés ou dissous dans un mil...	22	70	5	15	-79%	-79%
Pigments, opacifiants et couleurs préparés, compositions vitrifiables, engobes, lustres liquides et préparations similai...	-	-	22	37		
FIBRES SYNTHÉTIQUES OU ARTIFICIELLES DISCONTINUES	50	75	-	-	-100%	-100%
Câbles de filaments synthétiques	50	75	-	-	-100%	-100%
FRONTE, FER ET ACIER	73	15	74	25	1%	67%
Aciers inoxydables en lingots ou autres formes primaires; demi-produits en aciers inoxydables	-	-	26	7		
Autres barres en fer ou en aciers non alliés	-	-	1	0		
Déchets et débris de fonte, de fer ou d'acier (ferrailles); déchets lingotés en fer ou en acier...	73	15	23	1	-68%	-92%
Produits laminés plats, en fer ou en aciers non alliés, d'une largeur de 600 mm ou plus, plaqués ou revêtus...	-	-	24	17		
FRUITS COMESTIBLES; ÉCORCES D'AGRUMES OU DE MELONS	78 274	11 065	34 493	9 982	-56%	-10%
Abricots, cerises, pêches (y compris les brugnons et nectarines), prunes et prunelles, frais	83	18	189	30	127%	61%



Produits	Juil-Sept 2024		Juil-Sept 2025		Variation poids	Variation valeur
	Quantité (t)	Valeur Fob (M.FCFA)	Quantité (t)	Valeur Fob (M.FCFA)		
Autres fruits à coques, frais ou secs, même sans leurs coques ou décortiqués	26	7	50	10	90%	32%
Autres fruits frais	0	0	2	0	335%	-28%
Bananes	78 165	11 039	34 221	9 939	-56%	-10%
Fruits séchés autres que ceux des nos 0801 à 0806 inclus; mélanges de fruits séchés ou de fruits à coques du présent cha...	-	-	30	4		
Noix de coco, noix du Brésil et noix de cajou, fraîches ou sèches, même sans leurs coques ou décortiquées...	-	-	2	0		
GRAINES ET FRUITS OLÉAGINEUX; GRAINES, SEMENCES ET FRUITS DIVERS; PLANTES INDUSTRIELLES OU MÉDICINALES; PAILLES ET FOURR...	1 626	264	1 287	466	-21%	76%
Arachides non grillées ni autrement cuites, même décortiquées ou concassées	-	-	4	1		
Autres graines et fruits oléagineux, même concassés	1 553	225	1 171	380	-25%	69%
Fèves de soja, même concassées	-	-	1	1		
Plantes, parties de plantes, graines et fruits des espèces utilisées principalement en parfumerie, en médecine ou à usag...	73	40	112	85	53%	114%
GRAISSES ET HUILES ANIMALES OU VÉGÉTALES; PRODUITS DE LEUR DISSOCIATION; GRAISSES ALIMENTAIRES ÉLABORÉES; CIRES D'ORIGIN...	1 408	677	2 351	2 060	67%	204%
Autres graisses et huiles végétales (y compris l'huile de jojoba) et leurs fractions, fixes, même raffinées, mais non ch...	1 063	481	-	-	-100%	-100%
Cires végétales (autres que les triglycérides), cires d'abeilles ou d'autres insectes et spermaceti, même raffinés ou co...	-	-	20	6		
Graisses et huiles animales ou végétales et leurs fractions, cuites, oxydées, déshydratées, sulfurées, soufflées, stando...	-	-	20	3		
Huile de palme	16	3	40	12	158%	243%
Huiles de coco (huile de coprah), de palmiste ou de babassu et leurs fractions, même raffinées, mais non chimiquement mo...	-	-	2 040	1 903		
Margarine; mélanges ou préparations alimentaires de graisses ou d'huiles animales ou végétales ou de fractions de différ...	14	5	1	0	-95%	-99%
Margarine; mélanges ou préparations alimentaires de graisses ou d'huiles animales ou végétales ou de fractions de différ...	-	-	1	1		
Margarine; mélanges ou préparations alimentaires de graisses ou d'huiles animales ou végétales ou de fractions de différ...	-	-	18	7		
Margarine; mélanges ou préparations alimentaires de graisses ou d'huiles animales ou végétales ou de fractions de différ...	-	-	1	0		
Stéarine solaire, huile de saindoux, oléostéarine, oléomargarine et huile de suif, non émulsionnées, ni mélangées ni aut...	316	188	210	128	-33%	-32%
HUILES ESSENTIELLES ET RÉSINOÏDES; PRODUITS DE PARFUMERIE OU DE TOILETTE PRÉPARÉS ET PRÉPARATIONS COSMÉTIQUES...	317	563	332	524	5%	-7%
Huiles essentielles (déterpénées ou non), y compris celles dites « concrètes » ou « absolues »; résinoïdes; oléorésines ...	9	4	-	-	-100%	-100%
Mélanges de substances odoriférantes et mélanges (y compris les solutions alcooliques) à base d'une ou de plusieurs de c...	8	9	-	-	-100%	-100%
Produits de beauté ou de maquillage préparés et préparations pour l'entretien ou les soins de la peau, autres que les mé...	300	549	332	524	10%	-5%



Produits	Juil-Sept 2024		Juil-Sept 2025		Variation poids	Variation valeur
	Quantité (t)	Valeur Fob (M.FCFA)	Quantité (t)	Valeur Fob (M.FCFA)		
INSTRUMENTS ET APPAREILS D'OPTIQUE, DE PHOTOGRAPHIE OU DE CINÉMATOGRAPHIE, DE MESURE, DE CONTRÔLE OU DE PRÉCISION; INSTR...	0	37	3	16	971%	-56%
Appareils à rayons X et appareils utilisant les radiations alpha, bêta ou gamma, même à usage médical, chirurgical, dent...	0	0	-	-	-100%	-100%
Densimètres, aréomètres, pèse-liquides et instruments flottants similaires, thermomètres, pyromètres, baromètres, hygrom...	-	-	1	11		
Instruments et appareils de géodésie, de topographie, d'arpentage, de nivellement, de photogrammétrie, d'hydrographie, d...	-	-	1	0		
Instruments et appareils pour analyses physiques ou chimiques (polarimètres, réfractomètres, spectromètres, analyseurs d...	0	37	-	-	-100%	-100%
Instruments et appareils pour la médecine, la chirurgie, l'art dentaire ou l'art vétérinaire, y compris les appareils de...	-	-	1	5		
Lunettes (correctrices, protectrices ou autres) et articles similaires	-	-	1	0		
Oscilloscopes, analyseurs de spectre et autres instruments et appareils pour la mesure ou le contrôle de grandeurs élect...	-	-	1	0		
JOUETS, JEUX, ARTICLES POUR DIVERTISSEMENTS OU POUR SPORTS; LEURS PARTIES ET ACCESSOIRES	-	-	1	0		
Consoles et machines de jeux vidéo, articles pour jeux de société, y compris les jeux à moteur ou à mouvement, les billa...	-	-	1	0		
LAIT ET PRODUITS DE LA LAITERIE; ŒUFS D'OISEAUX; MIEL NATUREL; PRODUITS COMESTIBLES D'ORIGINE ANIMALE, NON DÉNOMMÉS NI C...	160	266	119	194	-26%	-27%
Beurre et autres matières grasses provenant du lait; pâtes à tartiner laitières	-	-	1	0		
Lait et crème de lait, concentrés ou additionnés de sucre ou d'autres édulcorants	160	266	118	193	-26%	-27%
LÉGUMES, PLANTES, RACINES ET TUBERCULES ALIMENTAIRES	1 800	232	2 117	304	18%	31%
Autres légumes, à l'état frais ou réfrigéré	830	103	1 005	125	21%	22%
Légumes à cosse secs, écosés, même décortiqués ou cassés	8	2	46	6	444%	230%
Légumes conservés provisoirement (au moyen de gaz sulfureux ou dans de l'eau salée, soufrée ou additionnée d'autres subs...	-	-	1	3		
Légumes secs, même coupés en morceaux ou en tranches ou bien broyés ou pulvérisés, mais non autrement préparés...	6	1	24	21	278%	2505%
Légumes, non cuits ou cuits à l'eau ou à la vapeur, congelés	919	121	820	125	-11%	3%
Oignons, échalotes, aulx, poireaux et autres légumes alliés, à l'état frais ou réfrigéré	-	-	4	0		
Racines de manioc, d'arrow-root ou de salep, topinambours, patates douces et racines et tubercules similaires à haute te...	36	5	217	23	498%	354%
MACHINES, APPAREILS ET MATÉRIELS ÉLECTRIQUES ET LEURS PARTIES; APPAREILS D'ENREGISTREMENT OU DE REPRODUCTION DU SON, APP...	189	453	489	581	159%	28%
Accumulateurs électriques, y compris leurs séparateurs, même de forme carrée ou rectangulaire	-	-	11	140		
Appareillage pour la coupure, le sectionnement, la protection, le branchement, le raccordement ou la connexion des circu...	2	5	-	-	-100%	-100%
Appareillage pour la coupure, le sectionnement, la protection, le branchement, le raccordement ou la connexion des circu...	-	-	1	1		
Appareils électriques de signalisation acoustique ou visuelle (sonneries, sirènes, tableaux annonciateurs, appareils ave...	-	-	1	0		



Produits	Juil-Sept 2024		Juil-Sept 2025		Variation poids	Variation valeur
	Quantité (t)	Valeur Fob (M.FCFA)	Quantité (t)	Valeur Fob (M.FCFA)		
Aspirateurs	-	-	1	0		
Déchets électriques et électroniques	39	37	-	-	-100%	-100%
Déchets et débris électriques et électroniques	-	-	50	16		
Fils, câbles (y compris les câbles coaxiaux) et autres conducteurs isolés pour l'électricité (même laqués ou oxydés anod...	-	-	1	0		
Fours électriques industriels ou de laboratoires, y compris ceux fonctionnant par induction ou par pertes diélectriques;...	-	-	1	10		
Groupes électrogènes et convertisseurs rotatifs électriques	131	341	407	345	210%	1%
Machines et appareils électriques ayant une fonction propre, non dénommés ni compris ailleurs dans le présent chapitre...	-	-	0	23		
Machines et appareils pour le brasage ou le soudage (même pouvant couper), électriques (y compris ceux aux gaz chauffés ...	-	-	1	4		
Moniteurs et projecteurs, n'incorporant pas d'appareil de réception de télévision; appareils récepteurs de télévision, m...	-	-	7	25		
Parties reconnaissables comme étant exclusivement ou principalement destinées aux appareils des nos 8525 à 8528...	-	-	0	2		
Parties reconnaissables comme étant exclusivement ou principalement destinées aux machines des nos 8501 ou 8502...	-	-	0	3		
Transformateurs électriques, convertisseurs électriques statiques (redresseurs, par exemple), bobines de réactance et se...	18	69	8	11	-55%	-83%
MATIÈRES À TRESSER ET AUTRES PRODUITS D'ORIGINE VÉGÉTALE, NON DÉNOMMÉS NI COMPRIS AILLEURS	7	2	20	10	185%	339%
Matières végétales des espèces principalement utilisées en vannerie ou en sparterie (bambous, rotins, roseaux, joncs, os...	7	2	-	-	-100%	-100%
Produits végétaux non dénommés ni compris ailleurs	-	-	20	10		
MATIÈRES ALBUMINOÏDES; PRODUITS À BASE D'AMIDONS OU DE FÉCULES MODIFIÉS; COLLES; ENZYMES	0	0	-	-	-100%	-100%
Colles et autres adhésifs préparés, non dénommés ni compris ailleurs; produits de toute espèce à usage de colles ou d'ad...	0	0	-	-	-100%	-100%
MATIÈRES PLASTIQUES ET OUVRAGES EN CES MATIÈRES	4	7	33	14	640%	85%
Articles de transport ou d'emballage, en matières plastiques; bouchons, couvercles, capsules et autres dispositifs de fe...	1	1	1	1	-17%	-17%
Autres ouvrages en matières plastiques et ouvrages en autres matières des nos 3901 à 3914	0	0	1	0	4156%	-98%
Autres plaques, feuilles, pellicules, bandes et lames, en matières plastiques	-	-	4	1		
Autres plaques, feuilles, pellicules, bandes et lames, en matières plastiques non alvéolaires, non renforcées, ni strati...	-	-	27	11		
Cellulose et ses dérivés chimiques, non dénommés ni compris ailleurs, sous formes primaires	0	0	-	-	-100%	-100%
Plaques, feuilles, bandes, rubans, pellicules et autres formes plates, auto-adhésifs, en matières plastiques, même en ro...	0	0	-	-	-100%	-100%
Polyacétals, autres polyéthers et résines époxydes, sous formes primaires; polycarbonates, résines alkydes, polyesters a...	0	0	-	-	-100%	-100%
Polymères acryliques, sous formes primaires	2	4	-	-	-100%	-100%
Tubes et tuyaux et leurs accessoires (joints, coudes, raccords, par exemple), en matières plastiques...	0	1	-	-	-100%	-100%



Produits	Juil-Sept 2024		Juil-Sept 2025		Variation poids	Variation valeur
	Quantité (t)	Valeur Fob (M.FCFA)	Quantité (t)	Valeur Fob (M.FCFA)		
Vaisselle, autres articles de ménage ou d'économie domestique et articles d'hygiène ou de toilette, en matières plastiques...	1	1	1	0	67%	-34%
MEUBLES; MOBILIER MÉDICOCHIRURGICAL; ARTICLES DE LITERIE ET SIMILAIRES; APPAREILS D'ÉCLAIRAGE NON DÉNOMMÉS NI COMPRIS AI...	-	-	196	600		
Autres meubles et leurs parties	-	-	12	7		
Constructions préfabriquées	-	-	149	255		
Mobilier pour la médecine, la chirurgie, l'art dentaire ou l'art vétérinaire (tables d'opérations, tables d'examen, lits...	-	-	13	199		
Sièges (à l'exclusion de ceux du no 9402), même transformables en lits, et leurs parties	-	-	1	2		
Sommiers; articles de literie et articles similaires (matelas, couvre-pieds, édredons, coussins, poufs, oreillers, par e...	-	-	21	137		
MINÉRAIS, SCORIES ET CENDRES	12	10	-	-	-100%	-100%
Minerais de fer et leurs concentrés, y compris les pyrites de fer grillées (cendres de pyrites)...	1	0	-	-	-100%	-100%
Scories, cendres et résidus (autres que ceux provenant de la fabrication de la fonte, du fer ou de l'acier) contenant de...	11	10	-	-	-100%	-100%
NAVIGATION AÉRIENNE OU SPATIALE	-	-	0	2		
Parties des véhicules aériens et spatiaux des n° 8801, 8802 et 8806, n.d.a.	-	-	0	2		
NAVIGATION MARITIME OU FLUVIALE	507	143	-	-	-100%	-100%
Autres engins flottants (radeaux, réservoirs, caissons, coffres d'amarrage, bouées et balises, par exemple)...	34	5	-	-	-100%	-100%
Bateaux-phares, bateaux-pompes, bateaux-dragueurs, pontons-grues et autres bateaux pour lesquels la navigation n'est qu'...	473	139	-	-	-100%	-100%
OBJETS D'ART, DE COLLECTION OU D'ANTIQUITÉ	24	6	29	7	21%	13%
Productions originales de l'art statuaire ou de la sculpture, en toutes matières	24	6	29	7	21%	13%
OUTILS ET OUTILLAGE, ARTICLES DE COUTELLERIE ET COUVERTS DE TABLE, EN MÉTAUX COMMUNS; PARTIES DE CES ARTICLES, EN MÉTAUX...	-	-	1	6		
Cuillers, fourchettes, louches, écumoirs, pelles à tartes, couteaux spéciaux à poisson ou à beurre, pinces à sucre et a...	-	-	0	0		
Outils d'au moins deux des nos 8202 à 8205, conditionnés en assortiments pour la vente au détail...	-	-	0	3		
Outils et outillage à main (y compris les diamants de vitriers) non dénommés ni compris ailleurs; lampes à souder et sim...	-	-	1	3		
OUVRAGES DE SPARTERIE OU DE VANNERIE	13	44	-	-	-100%	-100%
Ouvrages de vannerie obtenus directement en forme à partir de matières à tresser ou confectionnés à l'aide des articles ...	1	0	-	-	-100%	-100%
Tresses et articles similaires en matières à tresser, même assemblés en bandes; matières à tresser, tresses et articles ...	12	44	-	-	-100%	-100%
OUVRAGES DIVERS	37	27	111	140	199%	413%
Balais et brosses, même constituant des parties de machines, d'appareils ou de véhicules, balais mécaniques pour emploi ...	0	0	1	0	150%	30%
Ivoire, os, écaille de tortue, corne, bois d'animaux, corail, nacre et autres matières animales à tailler, travaillées, e...	-	-	14	2		
Serviettes et tampons hygiéniques, couches et langes pour bébés et articles similaires, en toutes matières...	37	27	96	138	162%	408%
OUVRAGES DIVERS EN MÉTAUX COMMUNS	0	0	-	-	-100%	-100%



Produits	Juil-Sept 2024		Juil-Sept 2025		Variation poids	Variation valeur
	Quantité (t)	Valeur Fob (M.FCFA)	Quantité (t)	Valeur Fob (M.FCFA)		
Garnitures, ferrures et articles similaires en métaux communs pour meubles, portes, escaliers, fenêtres, persiennes, car...	0	0	-	-	-100%	-100%
OUVRAGES EN CUIR; ARTICLES DE BOURRELLERIE OU DE SELLERIE; ARTICLES DE VOYAGE, SACS À MAIN ET CONTENANTS SIMILAIRES; OUV...	-	-	1	0		
Vêtements et accessoires du vêtement en cuir naturel ou reconstitué	-	-	1	0		
OUVRAGES EN FONTE, FER OU ACIER	24	35	95	85	291%	144%
Accessoires de tuyauterie (raccords, coudes, manchons, par exemple), en fonte, fer ou acier	2	10	-	-	-100%	-100%
Articles de ménage ou d'économie domestique et leurs parties, en fonte, fer ou acier; paille de fer ou d'acier; éponges,...	-	-	1	1		
Autres ouvrages en fer ou en acier	1	4	11	21	1829%	497%
Autres tubes, tuyaux et profilés creux (soudés, rivés, agrafés ou à bords simplement rapprochés, par exemple), en fer ou...	1	1	-	-	-100%	-100%
Chaînes, chaînettes et leurs parties, en fonte, fer ou acier	-	-	1	0		
Poêles, chaudières à foyer, cuisinières (y compris ceux pouvant être utilisés accessoirement pour le chauffage central),...	-	-	2	1		
Récipients pour gaz comprimés ou liquéfiés, en fonte, fer ou acier	15	7	26	19	81%	194%
Réservoirs, foudres, cuves et récipients similaires pour toutes matières (à l'exception des gaz comprimés ou liquéfiés),...	-	-	54	44		
Réservoirs, fûts, tambours, bidons, boîtes et récipients similaires, pour toutes matières (à l'exception des gaz comprimés)	4	7	-	-	-100%	-100%
Tubes, tuyaux et profilés creux, sans soudure, en fer ou en acier	2	6	-	-	-100%	-100%
PAPIERS ET CARTONS; OUVRAGES EN PÂTE DE CELLULOSE, EN PAPIER OU EN CARTON	-	-	19	18		
Autres papiers, cartons, ouate de cellulose et nappes de fibres de cellulose découpés à format; autres ouvrages en pâte ...	-	-	11	14		
Papiers des types utilisés pour papiers de toilette et pour papiers similaires, ouate de cellulose ou nappes de fibres d...	-	-	8	4		
PERLES FINES OU DE CULTURE, PIERRES GEMMES OU SIMILAIRES, MÉTAUX PRÉCIEUX, PLAQUÉS OU DOUBLÉS DE MÉTAUX PRÉCIEUX ET OUVR...	24	8	-	-	-100%	-100%
Déchets et débris de métaux précieux ou de plaqué ou doublé de métaux précieux; autres déchets et débris contenant des m...	24	8	-	-	-100%	-100%
PLANTES VIVANTES ET PRODUITS DE LA FLORICULTURE	1	0	0	0	-47%	-64%
Feuillages, feuilles, rameaux et autres parties de plantes, sans fleurs ni boutons de fleurs, et herbes, mousses et lich...	1	0	0	0	-47%	-64%
PLOMB ET OUVRAGES EN PLOMB	1 363	510	1 016	373	-25%	-27%
Plomb sous forme brute	1 363	510	1 016	373	-25%	-27%
PLUMES ET DUVET APPRÊTÉS ET ARTICLES EN PLUMES OU EN DUVET; FLEURS ARTIFICIELLES; OUVRAGES EN CHEVEUX...	33	139	35	133	5%	-4%
Perruques, barbes, sourcils, cils, mèches et articles analogues en cheveux, poils ou matières textiles; ouvrages en chev...	33	139	35	133	5%	-4%
POISSONS ET CRUSTACÉS, MOLLUSQUES ET AUTRES INVERTÉBRÉS AQUATIQUES	130	165	114	115	-12%	-30%
Crustacés, même décortiqués, vivants, frais, réfrigérés, congelés, séchés, salés ou en saumure; crustacés, même décortiq...	111	137	113	113	1%	-17%



Produits	Juil-Sept 2024		Juil-Sept 2025		Variation poids	Variation valeur
	Quantité (t)	Valeur Fob (M.FCFA)	Quantité (t)	Valeur Fob (M.FCFA)		
Farines, poudres et pellets de poissons, crustacés, mollusques et autres invertébrés aquatiques, propres à l'alimentatio...	17	26	-	-	-100%	-100%
Mollusques, même séparés de leur coquille, vivants, frais, réfrigérés, congelés, séchés, salés ou en saumure; mollusques...	1	1	1	1	-6%	-5%
Poissons séchés, salés ou en saumure; poissons fumés, même cuits avant ou pendant le fumage; farines, poudres et agglomé...	1	1	1	1	26%	74%
PRÉPARATIONS À BASE DE CÉRÉALES, DE FARINES, D'AMIDONS, DE FÉCULES OU DE LAIT; PÂTISSERIES	1 201	205	1 070	134	-11%	-35%
Extraits de malt; préparations alimentaires de farines, gruaux, semoules, amidons, féculés ou extraits de malt, ne conte...	121	69	46	6	-62%	-92%
Pain de manioc	1 042	129	876	107	-16%	-17%
Pâtes alimentaires, même cuites ou farcies (de viande ou d'autres substances) ou bien autrement préparées, telles que sp...	19	3	45	5	134%	75%
Produits à base de céréales obtenus par soufflage ou grillage (corn flakes, par exemple); céréales (autres que le maïs) ...	-	-	4	1		
Produits de la boulangerie, de la pâtisserie ou de la biscuiterie, même additionnés de cacao; hosties, cachets vides des...	-	-	1	0		
Tapioca et ses succédanés préparés à partir de féculés, sous forme de flocons, grumeaux, grains perlés, criblures ou for...	19	5	98	15	411%	223%
PRÉPARATIONS ALIMENTAIRES DIVERSES	298	427	737	926	148%	117%
Extraits, essences et concentrés de café, de thé ou de maté et préparations à base de ces produits ou à base de café, th...	2	4	-	-	-100%	-100%
Préparations alimentaires non dénommées ni comprises ailleurs	-	-	0	0		
Préparations pour sauces et sauces préparées; condiments et assaisonnements, composés; farine de moutarde et moutarde pr...	87	60	217	281	149%	367%
Préparations pour soupes, potages ou bouillons; soupes, potages ou bouillons préparés; préparations alimentaires composi...	209	362	521	645	149%	78%
PRÉPARATIONS DE LÉGUMES, DE FRUITS OU D'AUTRES PARTIES DE PLANTES	193	70	83	36	-57%	-48%
Autres légumes préparés ou conservés autrement qu'au vinaigre ou à l'acide acétique, non congelés, autres que les produi...	52	15	4	1	-93%	-95%
Confitures, gelées, marmelades, purées et pâtes de fruits, obtenues par cuisson, avec ou sans addition de sucre ou d'aut...	-	-	5	6		
Fruits et autres parties comestibles de plantes, autrement préparés ou conservés, avec ou sans addition de sucre ou d'au...	3	2	13	3	331%	21%
Jus de fruits (y compris les moûts de raisin) ou de légumes, non fermentés, sans addition d'alcool, avec ou sans additio...	42	13	8	4	-80%	-68%
Tomates préparées ou conservées autrement qu'au vinaigre ou à l'acide acétique	96	39	52	23	-46%	-42%
PRODUITS CÉRAMIQUES	28	5	8 395	1 415	29845%	29868%
Autres ouvrages en céramique	-	-	1	3		
Carreaux et dalles de pavement ou de revêtement, en céramique; cubes, dés et articles similaires pour mosaïques, en céra...	28	5	8 394	1 412	29843%	29811%
PRODUITS CHIMIQUES INORGANIQUES; COMPOSÉS INORGANIQUES OU ORGANIQUES DE MÉTAUX PRÉCIEUX, D'ÉLÉMENTS RADIOACTIFS, DE MÉTA...	22	4	-	-	-100%	-100%



Produits	Juil-Sept 2024		Juil-Sept 2025		Variation poids	Variation valeur
	Quantité (t)	Valeur Fob (M.FCFA)	Quantité (t)	Valeur Fob (M.FCFA)		
Éléments chimiques radioactifs et isotopes radioactifs (y compris les éléments chimiques et isotopes fissiles ou fertile...	0	0	-	-	-100%	-100%
Hydrogène, gaz rares et autres éléments non métalliques	22	4	-	-	-100%	-100%
PRODUITS CHIMIQUES ORGANIQUES	0	1	-	-	-100%	-100%
Composés à fonction carboxymide (y compris la saccharine et ses sels) ou à fonction imine	0	1	-	-	-100%	-100%
PRODUITS DE LA MINOTERIE; MALT; AMIDONS ET FÉCULES; INULINE; GLUTEN DE FROMENT	394	78	399	72	1%	-9%
Amidons et féculés; inuline	203	39	47	6	-77%	-84%
Farines de céréales autres que de froment (blé) ou de méteil	9	2	40	6	325%	261%
Farines, semoules et poudres de légumes à cosse secs du no 0713, de sagou ou des racines ou tubercules du no 0714 et des...	-	-	0	0		
Farines, semoules et poudres de légumes à cosse secs du no 0713, de sagou ou des racines ou tubercules du no 0714 et des...	-	-	6	3		
Farines, semoules et poudres de légumes à cosse secs du no 0713, de sagou ou des racines ou tubercules du no 0714 et des...	-	-	15	3		
Farines, semoules et poudres de légumes à cosse secs du no 0713, de sagou ou des racines ou tubercules du no 0714 et des...	-	-	18	2		
Farines, semoules et poudres de légumes à cosse secs du no 0713, de sagou ou des racines ou tubercules du no 0714 et des...	-	-	10	1		
Farines, semoules et poudres de légumes à cosse secs du no 0713, de sagou ou des racines ou tubercules du no 0714 et des...	-	-	4	1		
Farines, semoules et poudres de légumes à cosse secs du no 0713, de sagou ou des racines ou tubercules du no 0714 et des...	-	-	6	1		
Farines, semoules et poudres de légumes à cosse secs du no 0713, de sagou ou des racines ou tubercules du no 0714 et des...	-	-	15	1		
Farines, semoules et poudres de légumes à cosse secs du no 0713, de sagou ou des racines ou tubercules du no 0714 et des...	-	-	9	1		
Farines, semoules et poudres de légumes à cosse secs du no 0713, de sagou ou des racines ou tubercules du no 0714 et des...	-	-	8	1		
Farines, semoules et poudres de légumes à cosse secs du no 0713, de sagou ou des racines ou tubercules du no 0714 et des...	-	-	4	1		
Farines, semoules et poudres de légumes à cosse secs du no 0713, de sagou ou des racines ou tubercules du no 0714 et des...	-	-	10	1		
Farines, semoules et poudres de légumes à cosse secs du no 0713, de sagou ou des racines ou tubercules du no 0714 et des...	-	-	9	1		
Farines, semoules et poudres de légumes à cosse secs du no 0713, de sagou ou des racines ou tubercules du no 0714 et des...	-	-	2	1		
Farines, semoules et poudres de légumes à cosse secs du no 0713, de sagou ou des racines ou tubercules du no 0714 et des...	-	-	7	1		
Farines, semoules et poudres de légumes à cosse secs du no 0713, de sagou ou des racines ou tubercules du no 0714 et des...	-	-	2	1		
Farines, semoules et poudres de légumes à cosse secs du no 0713, de sagou ou des racines ou tubercules du no 0714 et des...	-	-	2	1		



Produits	Juil-Sept 2024		Juil-Sept 2025		Variation poids	Variation valeur
	Quantité (t)	Valeur Fob (M.FCFA)	Quantité (t)	Valeur Fob (M.FCFA)		
Farines, semoules et poudres de légumes à cosse secs du no 0713, de sagou ou des racines ou tubercules du no 0714 et des...	-	-	0	1		
Farines, semoules et poudres de légumes à cosse secs du no 0713, de sagou ou des racines ou tubercules du no 0714 et des...	-	-	3	0		
Farines, semoules et poudres de légumes à cosse secs du no 0713, de sagou ou des racines ou tubercules du no 0714 et des...	-	-	1	0		
Farines, semoules et poudres de légumes à cosse secs du no 0713, de sagou ou des racines ou tubercules du no 0714 et des...	-	-	1	0		
Farines, semoules et poudres de légumes à cosse secs du no 0713, de sagou ou des racines ou tubercules du no 0714 et des...	-	-	1	0		
Farines, semoules et poudres de légumes à cosse secs du no 0713, de sagou ou des racines ou tubercules du no 0714 et des...	-	-	4	0		
Farines, semoules et poudres de légumes à cosse secs du no 0713, de sagou ou des racines ou tubercules du no 0714 et des...	-	-	1	0		
Farines, semoules et poudres de légumes à cosse secs du no 0713, de sagou ou des racines ou tubercules du no 0714 et des...	-	-	0	0		
Farines, semoules et poudres de légumes à cosse secs du no 0713, de sagou ou des racines ou tubercules du no 0714 et des...	-	-	1	0		
Farines, semoules et poudres de légumes à cosse secs du no 0713, de sagou ou des racines ou tubercules du no 0714 et des...	-	-	2	0		
Farines, semoules et poudres de légumes à cosse secs du no 0713, de sagou ou des racines ou tubercules du no 0714 et des...	-	-	1	0		
Farines, semoules et poudres de légumes à cosse secs du no 0713, de sagou ou des racines ou tubercules du no 0714 et des...	-	-	1	0		
Farines, semoules et poudres de légumes à cosse secs du no 0713, de sagou ou des racines ou tubercules du no 0714 et des...	-	-	0	0		
Farines, semoules et poudres de légumes à cosse secs du no 0713, de sagou ou des racines ou tubercules du no 0714 et des...	-	-	0	0		
Farines, semoules et poudres de légumes à cosse secs du no 0713, de sagou ou des racines ou tubercules du no 0714 et des...	-	-	0	0		
Farines, semoules et poudres de légumes à cosse secs du no 0713, de sagou ou des racines ou tubercules du no 0714 et des...	-	-	0	0		
Farines, semoules et poudres de légumes à cosse secs du no 0713, de sagou ou des racines ou tubercules du no 0714 et des...	-	-	0	0		
Farines, semoules et poudres de légumes à cosse secs du no 0713, de sagou ou des racines ou tubercules du no 0714 et des...	-	-	0	0		
Farines, semoules et poudres de légumes à cosse secs du no 0713, de sagou ou des racines ou tubercules du no 0714 et des...	-	-	1	0		
Farines, semoules et poudres de légumes à cosse secs du no 0713, de sagou ou des racines ou tubercules du no 0714 et des...	-	-	27	6		
Farines, semoules et poudres de légumes à cosse secs du no 0713, de sagou ou des racines ou tubercules du no 0714 et des...	-	-	14	6		
Farines, semoules et poudres de légumes à cosse secs du no 0713, de sagou ou des racines ou tubercules du no 0714 et des...	-	-	16	3		
Farines, semoules et poudres de légumes à cosse secs du no 0713, de sagou ou des racines ou tubercules du no 0714 et des...	-	-	15	3		



Produits	Juil-Sept 2024		Juil-Sept 2025		Variation poids	Variation valeur
	Quantité (t)	Valeur Fob (M.FCFA)	Quantité (t)	Valeur Fob (M.FCFA)		
Farines, semoules et poudres de légumes à cosse secs du no 0713, de sagou ou des racines ou tubercules du no 0714 et des...	-	-	15	3		
Farines, semoules et poudres de légumes à cosse secs du no 0713, de sagou ou des racines ou tubercules du no 0714 et des...	-	-	18	2		
Farines, semoules et poudres de légumes à cosse secs du no 0713, de sagou ou des racines ou tubercules du no 0714 et des...	-	-	15	2		
Farines, semoules et poudres de légumes à cosse secs du no 0713, de sagou ou des racines ou tubercules du no 0714 et des...	-	-	3	1		
Farines, semoules et poudres de légumes à cosse secs du no 0713, de sagou ou des racines ou tubercules du no 0714 et des...	-	-	5	1		
Farines, semoules et poudres de légumes à cosse secs du no 0713, de sagou ou des racines ou tubercules du no 0714 et des...	-	-	3	1		
Farines, semoules et poudres de légumes à cosse secs du no 0713, de sagou ou des racines ou tubercules du no 0714 et des...	-	-	4	1		
Farines, semoules et poudres de légumes à cosse secs du no 0713, de sagou ou des racines ou tubercules du no 0714 et des...	-	-	2	0		
Farines, semoules et poudres de légumes à cosse secs du no 0713, de sagou ou des racines ou tubercules du no 0714 et des...	181	38	-	-	-100%	-100%
Farines, semoules et poudres de légumes à cosse secs du no 0713, de sagou ou des racines ou tubercules du no 0714 et des...	-	-	2	0		
Farines, semoules et poudres de légumes à cosse secs du no 0713, de sagou ou des racines ou tubercules du no 0714 et des...	-	-	1	0		
Farines, semoules et poudres de légumes à cosse secs du no 0713, de sagou ou des racines ou tubercules du no 0714 et des...	-	-	2	0		
Farines, semoules et poudres de légumes à cosse secs du no 0713, de sagou ou des racines ou tubercules du no 0714 et des...	-	-	6	1		
Farines, semoules et poudres de légumes à cosse secs du no 0713, de sagou ou des racines ou tubercules du no 0714 et des...	-	-	2	0		
Farines, semoules et poudres de légumes à cosse secs du no 0713, de sagou ou des racines ou tubercules du no 0714 et des...	-	-	1	0		
Farines, semoules et poudres de légumes à cosse secs du no 0713, de sagou ou des racines ou tubercules du no 0714 et des...	-	-	14	6		
Farines, semoules et poudres de légumes à cosse secs du no 0713, de sagou ou des racines ou tubercules du no 0714 et des...	-	-	1	0		
Farines, semoules et poudres de légumes à cosse secs du no 0713, de sagou ou des racines ou tubercules du no 0714 et des...	-	-	0	0		
Grains de céréales autrement travaillés (mondés, aplatis, en flocons, perlés, tranchés ou concassés, par exemple), à l'e...	-	-	0	0		
Gruaux, semoules et agglomérés sous forme de pellets, de céréales	-	-	0	0		
PRODUITS DE L'ÉDITION, DE LA PRESSE OU DES AUTRES INDUSTRIES GRAPHIQUES; TEXTES MANUSCRITS OU DACTYLOGRAPHIÉS ET PLANS...	-	-	1	0		
Autres imprimés, y compris les images, les gravures et les photographies	-	-	1	0		
PRODUITS DIVERS DES INDUSTRIES CHIMIQUES	864	436	476	168	-45%	-62%
Acides gras monocarboxyliques industriels; huiles acides de raffinage; alcools gras industriels...	797	408	210	121	-74%	-70%



Produits	Juil-Sept 2024		Juil-Sept 2025		Variation poids	Variation valeur
	Quantité (t)	Valeur Fob (M.FCFA)	Quantité (t)	Valeur Fob (M.FCFA)		
Charbons activés; matières minérales naturelles activées; noirs d'origine animale, y compris le noir animal épuisé...	-	-	15	2		
Insecticides, antirongeurs, fongicides, herbicides, inhibiteurs de germination et régulateurs de croissance pour plantes...	0	2	-	-	-100%	-100%
Lessives résiduelles de la fabrication des pâtes de cellulose, même concentrées, désucriées ou traitées chimiquement, y c...	0	0	-	-	-100%	-100%
Liants préparés pour moules ou noyaux de fonderie; produits chimiques et préparations des industries chimiques ou des in...	66	26	240	22	263%	-15%
Solvants et diluants organiques composites, non dénommés ni compris ailleurs; préparations conçues pour enlever les pein...	-	-	5	15		
Tall oil, même raffiné	-	-	5	7		
PRODUITS PHARMACEUTIQUES	3	6	-	-	-100%	-100%
Médicaments (à l'exclusion des produits des nos 3002, 3005 ou 3006) constitués par des produits mélangés ou non mélangés...	3	6	-	-	-100%	-100%
RÉACTEURS NUCLÉAIRES, CHAUDIÈRES, MACHINES, APPAREILS ET ENGINS MÉCANIQUES; PARTIES DE CES MACHINES OU APPAREILS...	82	202	299	943	265%	367%
Appareils mécaniques (même à main) à projeter, disperser ou pulvériser des matières liquides ou en poudre; extincteurs, ...	25	81	1	0	-97%	-100%
Articles de robinetterie et organes similaires pour tuyauteries, chaudières, réservoirs, cuves ou contenants similaires,...	0	7	21	10	4638%	47%
Autres machines et appareils de levage, de chargement, de déchargement ou de manutention (ascenseurs, escaliers mécaniqu...	-	-	1	0		
Autres machines et appareils de terrassement, nivellement, décapage, excavation, compactage, extraction ou forage de la ...	-	-	34	8		
Autres moteurs et machines motrices	-	-	1	1		
Bigues; grues et blondins; ponts roulants, portiques de déchargement ou de manutention, ponts-grues, chariots-cavali...	-	-	86	100		
Boueurs (bulldozers), boueurs biais (angledozers), niveleuses, décapeuses (scrapers), pelles mécaniques, excavateurs, ...	4	16	41	118	886%	658%
Centrifugeuses, y compris lesessoreuses centrifuges; appareils pour la filtration ou l'épuration des liquides ou des ga...	-	-	1	1		
Chariots-gerbeurs; autres chariots de manutention munis d'un dispositif de levage	-	-	12	10		
Machines à laver la vaisselle; machines et appareils servant à nettoyer ou à sécher les bouteilles ou autres récipients;...	3	1	36	182	1233%	29446%
Machines à laver le linge, même avec dispositif de séchage	-	-	2	0		
Machines et appareils à trier, cribler, séparer, laver, concasser, broyer, mélanger ou malaxer les terres, pierres, mine...	-	-	3	2		
Machines et appareils mécaniques ayant une fonction propre, non dénommés ni compris ailleurs dans le présent chapitre...	-	-	1	6		
Moteurs à piston, à allumage par compression (moteur diesel ou semi-diesel)	-	-	1	5		
Parties et accessoires (autres que les coffrets, housses et similaires) reconnaissables comme étant exclusivement ou pri...	-	-	18	11		
Parties et accessoires (autres que les coffrets, housses et similaires) reconnaissables comme étant exclusivement ou pri...	-	-	8	4		



Produits	Juil-Sept 2024		Juil-Sept 2025		Variation poids	Variation valeur
	Quantité (t)	Valeur Fob (M.FCFA)	Quantité (t)	Valeur Fob (M.FCFA)		
Parties reconnaissables comme étant exclusivement ou principalement destinées aux machines ou appareils des nos 8425 à 8...	6	50	-	-	-100%	-100%
Parties reconnaissables comme étant exclusivement ou principalement destinées aux machines ou appareils des nos 8425 à 8...	-	-	3	2		
Parties reconnaissables comme étant exclusivement ou principalement destinées aux machines ou appareils des nos 8425 à 8...	-	-	3	1		
Parties reconnaissables comme étant exclusivement ou principalement destinées aux machines ou appareils des nos 8425 à 8...	-	-	2	0		
Parties reconnaissables comme étant exclusivement ou principalement destinées aux machines ou appareils des nos 8425 à 8...	-	-	2	0		
Parties reconnaissables comme étant exclusivement ou principalement destinées aux machines ou appareils des nos 8425 à 8...	-	-	8	6		
Parties reconnaissables comme étant exclusivement ou principalement destinées aux moteurs des nos 8407 ou 8408...	-	-	5	67		
Pompes pour liquides, même comportant un dispositif mesureur; élévateurs à liquides	1	16	-	-	-100%	-100%
Réfrigérateurs, congélateurs-conservateurs et autres matériel, machines et appareils pour la production du froid, à équ...	43	31	1	1	-97%	-98%
Turboréacteurs, turbopropulseurs et autres turbines à gaz	-	-	8	408		
SAVONS, AGENTS DE SURFACE ORGANIQUES, PRÉPARATIONS POUR LESSIVES, PRÉPARATIONS LUBRIFIANTES, CIRES ARTIFICIELLES, CIRES ...	75	43	155	110	106%	155%
Agents de surface organiques (autres que les savons); préparations tensio-actives, préparations pour lessives (y compris...	54	30	28	9	-48%	-70%
Savons; produits et préparations organiques tensio-actifs à usage de savon, en barres, en pains, en morceaux ou en sujet...	22	14	127	101	490%	646%
SEL; SOUFRE; TERRES ET PIERRES; PLÂTRES, CHAUX ET CIMENTS	87	8	78	7	-10%	-12%
Kaolin et autres argiles kaoliniques, même calcinés	33	3	51	5	58%	75%
Marbres, travertins, écaussines et autres pierres calcaires de taille ou de construction d'une densité apparente égale o...	-	-	2	0		
Matières minérales non dénommées ni comprises ailleurs	51	3	-	-	-100%	-100%
Sables naturels de toute espèce, même colorés, à l'exclusion des sables métallifères du chapitre 26...	4	2	-	-	-100%	-100%
Sel (y compris le sel préparé pour la table et le sel dénaturé) et chlorure de sodium pur, même en solution aqueuse ou a...	-	-	25	1		
SUCRES ET SUCRERIES	187	372	438	775	134%	109%
Sucreries sans cacao (y compris le chocolat blanc)	187	372	435	774	133%	108%
Sucres de canne ou de betterave et saccharose chimiquement pur, à l'état solide	-	-	2	1		
TABACS ET SUCCÉDANÉS DE TABAC FABRIQUÉS	27	277	26	41	-5%	-85%
Autres tabacs et succédanés de tabac, fabriqués; tabacs « homogénéisés » ou « reconstitués »; extraits et sauces de taba...	15	247	-	-	-100%	-100%
Tabacs bruts ou non fabriqués; déchets de tabac	12	31	26	41	109%	33%
TAPIS ET AUTRES REVÊTEMENTS DE SOL EN MATIÈRES TEXTILES	-	-	1	0		
Autres tapis et revêtements de sol en matières textiles, même confectionnés	-	-	1	0		
TISSUS IMPRÉGNÉS, ENDUITS, RECOUVERTS OU STRATIFIÉS; ARTICLES TECHNIQUES EN MATIÈRES TEXTILES	-	-	1	0		



Produits	Juil-Sept 2024		Juil-Sept 2025		Variation poids	Variation valeur
	Quantité (t)	Valeur Fob (M.FCFA)	Quantité (t)	Valeur Fob (M.FCFA)		
Produits et articles textiles pour usages techniques, visés à la note 7 du présent chapitre	-	-	1	0		
VÉHICULES ET MATÉRIEL POUR VOIES FERRÉES OU SIMILAIRES ET LEURS PARTIES; APPAREILS MÉCANIQUES (Y COMPRIS ÉLECTROMÉCANIQU...	32	19	37	19	16%	1%
Cadres & conteneurs	32	19	-	-	-100%	-100%
Cadres et conteneurs (y compris les conteneurs-citernes et les conteneurs-réservoirs) spécialement conçus et équipés pou...	-	-	37	19		
VERRE ET OUVRAGES EN VERRE	1	5	-	-	-100%	-100%
Fibres de verre (y compris la laine de verre) et ouvrages en ces matières (fils, tissus, par exemple)...	1	5	-	-	-100%	-100%
VÊTEMENTS ET ACCESSOIRES DU VÊTEMENT, AUTRES QU'EN BONNETERIE	-	-	4	78		
Survêtements de sport (trainings), combinaisons et ensembles de ski, maillots, culottes et slips de bain; autres vêtemen...	-	-	3	77		
Vêtements confectionnés en produits des nos 5602, 5603, 5903, 5906 ou 5907	-	-	1	1		
VÊTEMENTS ET ACCESSOIRES DU VÊTEMENT, EN BONNETERIE	-	-	6	94		
Autres vêtements, en bonneterie	-	-	5	94		
Chandails, pull-overs, cardigans, gilets et articles similaires, y compris les sous-pulls, en bonneterie...	-	-	1	0		
VOITURES AUTOMOBILES, TRACTEURS, CYCLES ET AUTRES VÉHICULES TERRESTRES, LEURS PARTIES ET ACCESSOIRES...	244	352	379	2 319	55%	558%
Chars et automobiles blindées de combat, armés ou non; leurs parties	-	-	140	1 454		
Motocycles (y compris les cyclomoteurs) et cycles équipés d'un moteur auxiliaire, avec ou sans side-cars; side-cars...	1	2	-	-	-100%	-100%
Parties et accessoires des véhicules automobiles des nos 8701 à 8705	62	8	8	68	-87%	715%
Remorques et semi-remorques pour tous véhicules; autres véhicules non automobiles; leurs parties...	31	8	4	45	-87%	501%
Tracteurs (à l'exclusion des chariots-tracteurs du no 8709)	-	-	23	49		
Véhicules automobiles à usages spéciaux, autres que ceux principalement conçus pour le transport de personnes ou de marc...	-	-	61	203		
Véhicules automobiles pour le transport de marchandises	124	240	88	148	-29%	-38%
Véhicules de tourisme	26	95	55	352	107%	271%

Source : CNCC



3.2. Trafic entrant par produit

Produits	Juil-Sept 2024		Juil-Sept 2025		Variation poids	Variation valeur
	Quantité (t)	Valeur Fob (M.FCFA)	Quantité (t)	Valeur Fob (M.FCFA)		
ALUMINIUM ET OUVRAGES EN ALUMINIUM	1 660	4 286	8 623	17 406	420%	306%
Accessoires de tuyauterie (raccords, coudes, manchons, par exemple), en aluminium	1	6	1	6	138%	2%
Aluminium sous forme brute	-	-	28	9		
Articles de ménage ou d'économie domestique, d'hygiène ou de toilette, et leurs parties, en aluminium; éponges, torchons...	25	19	447	141	1658%	634%
Autres ouvrages en aluminium	191	445	347	743	82%	67%
Barres et profilés en aluminium	405	599	586	912	45%	52%
Constructions et parties de constructions (ponts et éléments de ponts, tours, pylônes, piliers, colonnes, charpentes, to...	182	1 519	485	1 376	166%	-9%
Déchets et débris d'aluminium	-	-	67	34		
Feuilles et bandes minces en aluminium (même imprimées ou fixées sur papier, carton, matières plastiques ou supports sim...	113	715	300	1 553	167%	117%
Fils en aluminium	-	-	2	2		
Récipients en aluminium pour gaz comprimés ou liquéfiés	-	-	49	15		
Réservoirs, foudres, cuves et récipients similaires pour toutes matières (à l'exception des gaz comprimés ou liquéfiés),...	5	15	6	14	23%	-2%
Réservoirs, fûts, tambours, bidons, boîtes et récipients similaires en aluminium (y compris les étuis tubulaires rigides...	150	460	236	765	58%	66%
Tôles et bandes en aluminium, d'une épaisseur excédant 0,2 mm	576	463	5 355	10 227	830%	2110%
Torons, câbles, tresses et similaires, en aluminium, non isolés pour l'électricité	-	-	647	1 397		
Tubes et tuyaux en aluminium	13	46	68	211	436%	358%
ARMES, MUNITIONS ET LEURS PARTIES ET ACCESSOIRES	83	259	169	511	104%	97%
Autres armes (fusils, carabines et pistolets à ressort, à air comprimé ou à gaz, matraques, par exemple), à l'exclusion ...	11	1	-	-	-100%	-100%
Bombes, grenades, torpilles, mines, missiles, cartouches et autres munitions et projectiles, et leurs parties, y compris...	72	258	144	500	100%	94%
Parties et accessoires des articles des nos 9301 à 9304	-	-	25	11		
AUTO & BROCANTE	5 651	1 703	1 073	320	-81%	-81%
AUTRES ARTICLES TEXTILES CONFECTIONNÉS; ASSORTIMENTS; FRIPERIE ET CHIFFONS	21 578	6 916	22 202	7 422	3%	7%
Articles de friperie	18 935	5 036	18 321	5 025	-3%	0%
Autres articles confectionnés, y compris les patrons de vêtements	28	47	483	140	1619%	198%
Autres articles d'ameublement, à l'exclusion de ceux du no 9404	65	110	208	103	218%	-6%
Bâches et stores d'extérieur; tentes; voiles pour embarcations, planches à voile ou chars à voile; articles de campement...	201	255	214	189	6%	-26%
Chiffons, ficelles, cordes et cordages, en matières textiles, sous forme de déchets ou d'articles hors d'usage...	41	16	252	7	512%	-53%
Couvertures	79	31	164	22	108%	-29%
Linge de lit, de table, de toilette ou de cuisine	184	135	411	181	123%	34%



Produits	Juil-Sept 2024		Juil-Sept 2025		Variation poids	Variation valeur
	Quantité (t)	Valeur Fob (M.FCFA)	Quantité (t)	Valeur Fob (M.FCFA)		
Sacs et sachets d'emballage	2 026	1 279	1 995	1 669	-2%	31%
Vitrages, rideaux et stores d'intérieur; cantonnières et tours de lit	18	7	155	86	767%	1046%
AUTRES FIBRES TEXTILES VÉGÉTALES; FILS DE PAPIER ET TISSUS DE FILS DE PAPIER	449	243	565	277	26%	14%
Coco, abaca (chanvre de Manille ou Musa textilis Nee), ramie et autres fibres textiles végétales non dénommées ni compri...	448	232	403	175	-10%	-24%
Fils d'autres fibres textiles végétales; fils de papier	-	-	19	2		
Fils de lin	2	11	-	-	-100%	-100%
Lin brut ou travaillé mais non filé; étoupes et déchets de lin (y compris les déchets de fils et les effilochés)...	-	-	103	19		
Tissus d'autres fibres textiles végétales; tissus de fils de papier	-	-	12	52		
Tissus de jute ou d'autres fibres textiles libériennes du no 5303	-	-	29	29		
AUTRES MÉTAUX COMMUNS; CERMETS; OUVRAGES EN CES MATIÈRES	0	2	46	303	320469%	16900%
Magnésium et ouvrages en magnésium, y compris les déchets et débris	-	-	43	49		
Molybdène et ouvrages en molybdène, y compris les déchets et débris	0	2	-	-	-100%	-100%
Titane et ouvrages en titane, y compris les déchets et débris	-	-	4	254		
AUTRES PRODUITS D'ORIGINE ANIMALE, NON DÉNOMMÉS NI COMPRIS AILLEURS	-	-	196	99		
Boyaux, vessies et estomacs d'animaux, entiers ou en morceaux, autres que ceux de poissons, à l'état frais, réfrigéré, c...	-	-	5	21		
Produits d'origine animale, non dénommés ni compris ailleurs; animaux morts des chapitres 1 ou 3, impropres à l'alimenta...	-	-	192	77		
BOIS, CHARBON DE BOIS ET OUVRAGES EN BOIS	551	321	906	517	65%	61%
Articles en bois pour la table ou la cuisine	-	-	54	7		
Autres ouvrages en bois	-	-	43	49		
Bois contre-plaqués, bois plaqués et bois stratifiés similaires	222	73	484	161	118%	120%
Bois de chauffage en rondins, bûches, ramilles, fagots ou sous formes similaires; bois en plaquettes ou en particules; s...	-	-	3	1		
Bois marquetés et bois incrustés; coffrets, écrins et étuis pour bijouterie ou orfèvrerie et ouvrages similaires, en boi...	-	-	26	3		
Bois sciés ou dédossés longitudinalement, tranchés ou déroulés, même rabotés, poncés ou collés par assemblage en bout, d...	4	3	-	-	-100%	-100%
Cadres en bois pour tableaux, photographies, miroirs ou objets similaires	-	-	6	3		
Caisses, caissettes, cageots, cylindres et emballages similaires, en bois; tambours (tourets) pour câbles, en bois; pale...	50	7	63	79	27%	958%
Feuilles pour placage (y compris celles obtenues par tranchage de bois stratifié), feuilles pour contre-plaqués ou pour ...	-	-	67	125		
Futaillies, cuves, baquets et autres ouvrages de tonnellerie et leurs parties, en bois, y compris les merrains...	-	-	2	1		
Outils, montures et manches d'outils, montures de brosses, manches de balais ou de brosses, en bois; formes, embauchoirs...	30	12	-	-	-100%	-100%
Ouvrages de menuiserie et pièces de charpente pour construction, y compris les panneaux cellulaires, les panneaux assemb...	51	163	88	79	72%	-52%
Panneaux de fibres de bois ou d'autres matières ligneuses, même agglomérées avec des résines ou d'autres liants organiqu...	48	23	1	1	-97%	-97%



Produits	Juil-Sept 2024		Juil-Sept 2025		Variation poids	Variation valeur
	Quantité (t)	Valeur Fob (M.FCFA)	Quantité (t)	Valeur Fob (M.FCFA)		
Panneaux de particules, panneaux dits « oriented strand board » (OSB) et panneaux similaires (par exemple « waferboards ...	72	36	68	9	-5%	-75%
BOISSONS, LIQUIDES ALCOOLIQUES ET VINAIGRES	20 867	11 994	20 975	13 279	1%	11%
Alcool éthylique non dénaturé d'un titre alcoométrique volumique de 80 % vol ou plus; alcool éthylique et eaux-de-vie dé...	15 676	8 224	11 667	6 307	-26%	-23%
Alcool éthylique non dénaturé d'un titre alcoométrique volumique de moins de 80 % vol; eaux-de-vie, liqueurs et autres b...	1 065	1 176	1 219	2 030	15%	73%
Autres boissons fermentées (cidre, poiré, hydromel, saké, par exemple); mélanges de boissons fermentées et mélanges de b...	4	34	1	1	-67%	-96%
Bières de malt	930	340	1 882	746	102%	120%
Eaux, y compris les eaux minérales et les eaux gazéifiées, additionnées de sucre ou d'autres édulcorants ou aromatisées,...	593	174	1 941	762	227%	337%
Eaux, y compris les eaux minérales naturelles ou artificielles et les eaux gazéifiées, non additionnées de sucre ou d'au...	26	34	40	53	54%	54%
Vermouths et autres vins de raisins frais préparés à l'aide de plantes ou de substances aromatiques...	91	100	48	70	-47%	-30%
Vinaigres comestibles et succédanés de vinaigre comestibles obtenus à partir d'acide acétique	3	12	3	7	7%	-45%
Vins de raisins frais, y compris les vins enrichis en alcool; moûts de raisin, autres que ceux du no 2009...	2 465	1 883	4 173	3 303	69%	75%
CACAO ET SES PRÉPARATIONS	334	505	285	734	-15%	45%
Chocolat et autres préparations alimentaires contenant du cacao	270	347	199	355	-26%	2%
Poudre de cacao, sans addition de sucre ou d'autres édulcorants	64	158	86	379	35%	141%
CAFÉ, THÉ, MATÉ ET ÉPICES	26	65	69	68	171%	4%
Café, même torréfié ou décaféiné; coques et pellicules de café; succédanés du café contenant du café, quelles que soient...	8	9	10	19	21%	111%
Gingembre, safran, curcuma, thym, feuilles de laurier, curry et autres épices	10	37	52	40	444%	10%
Poivre du genre Piper; piments du genre Capsicum ou du genre Pimenta, séchés ou broyés ou pulvérisés...	-	-	2	2		
Thé, même aromatisé	8	20	6	7	-26%	-66%
CAOUTCHOUC ET OUVRAGES EN CAOUTCHOUC	7 191	7 206	13 248	11 819	84%	64%
Articles d'hygiène ou de pharmacie (y compris les tétines), en caoutchouc vulcanisé non durci, même avec parties en caou...	76	367	56	221	-26%	-40%
Autres formes (bagues, tubes, profilés, par exemple) et articles (disques, rondelles, par exemple) en caoutchouc non ...	6	27	-	-	-100%	-100%
Autres ouvrages en caoutchouc vulcanisé non durci	44	312	248	589	466%	89%
Caoutchouc mélangé, non vulcanisé, sous formes primaires ou en plaques, feuilles ou bandes	0	1	11	17	5425%	1365%
Caoutchouc naturel, balata, gutta-percha, guayule, chicle et gommes naturelles analogues, sous formes primaires ou en pl...	1	3	-	-	-100%	-100%
Caoutchouc synthétique et factice pour caoutchouc dérivé des huiles, sous formes primaires ou en plaques, feuilles ou ba...	104	53	61	38	-41%	-29%
Chambres à air, en caoutchouc	164	141	140	46	-15%	-68%
Courroies transporteuses ou de transmission, en caoutchouc vulcanisé	43	94	79	187	86%	98%
Fils et cordes de caoutchouc vulcanisé	0	11	4	13	1369%	15%
Plaques, feuilles, bandes, baguettes et profilés, en caoutchouc vulcanisé non durci	7	76	7	22	-2%	-71%



Produits	Juil-Sept 2024		Juil-Sept 2025		Variation poids	Variation valeur
	Quantité (t)	Valeur Fob (M.FCFA)	Quantité (t)	Valeur Fob (M.FCFA)		
Pneumatiques neufs, en caoutchouc	5 843	5 579	10 583	9 113	81%	63%
Pneumatiques rechapés ou usagés en caoutchouc; bandages, bandes de roulement pour pneumatiques et « flaps », en caoutcho...	742	356	1 596	315	115%	-12%
Tubes et tuyaux en caoutchouc vulcanisé non durci, même pourvus de leurs accessoires (joints, coudes, raccords, par exem...	51	73	223	879	334%	1097%
Vêtements et accessoires du vêtement (y compris les gants, mitaines et moufles) en caoutchouc vulcanisé non durci, pour ...	20	43	241	380	1085%	786%
CÉRÉALES	560 891	112 853	622 609	118 703	11%	5%
Froment (blé) et méteil	369 223	51 213	302 921	44 420	-18%	-13%
Mais	22 064	3 012	21 302	2 390	-3%	-21%
Riz	169 605	58 629	298 387	71 893	76%	23%
CHAUSSURES, GUÊTRES ET ARTICLES ANALOGUES; PARTIES DE CES OBJETS	3 109	1 156	6 654	2 004	114%	73%
Autres chaussures	33	5	205	49	528%	820%
Autres chaussures à semelles extérieures et dessus en caoutchouc ou en matière plastique	1 594	465	3 822	969	140%	108%
Chaussures à semelles extérieures en caoutchouc, matière plastique, cuir naturel ou reconstitué et dessus en cuir nature...	108	264	490	343	354%	30%
Chaussures à semelles extérieures en caoutchouc, matière plastique, cuir naturel ou reconstitué et dessus en matières te...	79	42	241	135	206%	219%
Chaussures étanches à semelles extérieures et dessus en caoutchouc ou en matière plastique, dont le dessus n'a été ni ré...	200	131	152	92	-24%	-30%
Parties de chaussures (y compris les dessus même fixés à des semelles autres que les semelles extérieures); semelles int...	28	6	1 745	416	6137%	6909%
COIFFURES ET PARTIES DE COIFFURES	84	313	43	141	-49%	-55%
Autres chapeaux et coiffures, même garnis	22	164	29	110	33%	-33%
Bandes pour garniture intérieure, coiffes, couvre-coiffures, carcasses, visières et jugulaires pour la chapellerie...	-	-	0	3		
Chapeaux et autres coiffures en bonneterie ou confectionnés à l'aide de dentelles, de feutre ou d'autres produits textil...	50	124	13	27	-74%	-78%
Chapeaux et autres coiffures, tressés ou fabriqués par l'assemblage de bandes en toutes matières, même garnis...	12	25	0	1	-98%	-96%
COMBUSTIBLES MINÉRAUX, HUILES MINÉRALES ET PRODUITS DE LEUR DISTILLATION; MATIÈRES BITUMINEUSES; CIRES MINÉRALES...	417 739	190 605	493 412	200 302	18%	5%
Bitumes et asphaltes, naturels; schistes et sables bitumineux; asphaltites et roches asphaltiques...	-	-	499	156		
Brai et coke de brai de goudron de houille ou d'autres goudrons minéraux	787	429	1 199	538	52%	25%
Coke de pétrole, bitume de pétrole et autres résidus des huiles de pétrole ou de minéraux bitumineux...	48 134	6 640	12 798	3 239	-73%	-51%
Gaz de pétrole et autres hydrocarbures gazeux	15 265	8 342	8 118	2 325	-47%	-72%
Houilles; briquettes, boulets et combustibles solides similaires obtenus à partir de la houille...	624	120	1 026	152	65%	27%
Huiles de pétrole ou de minéraux bitumineux, autres que les huiles brutes; préparations non dénommées ni comprises aille...	352 106	174 531	469 069	193 523	33%	11%
Huiles et autres produits provenant de la distillation des goudrons de houille de haute température; produits analogues ...	-	-	90	57		
Mélanges bitumineux à base d'asphalte ou de bitume naturels, de bitume de pétrole, de goudron minéral ou de brai de goud...	496	258	402	150	-19%	-42%



Produits	Juil-Sept 2024		Juil-Sept 2025		Variation poids	Variation valeur
	Quantité (t)	Valeur Fob (M.FCFA)	Quantité (t)	Valeur Fob (M.FCFA)		
Vaseline; paraffine, cire de pétrole microcristalline, slack wax, ozokérite, cire de lignite, cire de tourbe, autres cir...	327	284	210	162	-36%	-43%
COTON	364	241	1 376	173	278%	-28%
Autres tissus de coton	-	-	24	5		
Coton, cardé ou peigné	-	-	43	29		
Coton, non cardé ni peigné	3	5	71	34	2583%	572%
Fils à coudre de coton, même conditionnés pour la vente au détail	-	-	8	1		
Tissus de coton, contenant au moins 85 % en poids de coton, d'un poids excédant 200 g/m ²	126	200	7	1	-95%	-100%
Tissus de coton, contenant au moins 85 % en poids de coton, d'un poids n'excédant pas 200 g/m ²	235	36	1 182	98	402%	173%
Tissus de coton, contenant moins de 85 % en poids de coton, mélangés principalement ou uniquement avec des fibres synthé...	-	-	1	0		
Tissus de coton, contenant moins de 85 % en poids de coton, mélangés principalement ou uniquement avec des fibres synthé...	-	-	40	5		
CUIVRE ET OUVRAGES EN CUIVRE	131	559	183	367	39%	-34%
Accessoires de tuyauterie (raccords, coudes, manchons, par exemple), en cuivre	12	58	6	50	-49%	-13%
Articles de ménage ou d'économie domestique, d'hygiène ou de toilette, et leurs parties, en cuivre; éponges, torchons, g...	20	12	19	11	-5%	-10%
Autres ouvrages en cuivre	0	3	0	1	157%	-65%
Barres et profilés en cuivre	-	-	1	7		
Cuivre affiné et alliages de cuivre sous forme brute	-	-	1	4		
Fils de cuivre	35	153	1	1	-97%	-100%
Pointes, clous, punaises, crampons appointés et articles similaires, en cuivre ou avec tige en fer ou en acier et tête e...	54	20	9	49	-83%	150%
Poudres et paillettes de cuivre	6	9	-	-	-100%	-100%
Tôles et bandes en cuivre, d'une épaisseur excédant 0,15 mm	1	6	62	10	5719%	59%
Torons, câbles, tresses et articles similaires, en cuivre, non isolés pour l'électricité	1	295	79	220	6253%	-26%
Tubes et tuyaux en cuivre	2	3	5	15	112%	354%
EFFETS PERSONNELS	6 620	2 477	3 578	1 028	-46%	-59%
ENGRAIS	55 739	13 455	57 509	12 980	3%	-4%
Engrais d'origine animale ou végétale, même mélangés entre eux ou traités chimiquement; engrais résultant du mélange ou ...	-	-	1 087	223		
Engrais minéraux ou chimiques azotés	24 611	5 064	18 190	2 902	-26%	-43%
Engrais minéraux ou chimiques contenant deux ou trois des éléments fertilisants: azote, phosphore et potassium; autres e...	30 374	8 111	23 443	6 370	-23%	-21%
Engrais minéraux ou chimiques phosphatés	173	19	-	-	-100%	-100%
Engrais minéraux ou chimiques potassiques	581	261	14 789	3 485	2447%	1238%
ÉTAIN ET OUVRAGES EN ÉTAIN	2	8	37	10	2126%	36%
Autres ouvrages en étain	-	-	37	10		
Déchets et débris d'étain	2	8	-	-	-100%	-100%
ÉTOFFES DE BONNETERIE	19	2	131	26	588%	1351%



Produits	Juil-Sept 2024		Juil-Sept 2025		Variation poids	Variation valeur
	Quantité (t)	Valeur Fob (M.FCFA)	Quantité (t)	Valeur Fob (M.FCFA)		
Autres étoffes de bonneterie	19	2	130	23	581%	1157%
Étoffes de bonneterie d'une largeur excédant 30 cm, contenant en poids 5 % ou plus de fils d'élastomères ou de fils de c...	-	-	0	0		
Étoffes de bonneterie-chaîne (y compris celles obtenues sur métiers à galonner), autres que celles des nos 6001 à 6004...	-	-	1	3		
Velours, peluches (y compris les étoffes dites « à longs poils ») et étoffes bouclées, en bonneterie...	-	-	0	1		
EXTRAITS TANNANTS OU TINCTORIAUX; TANINS ET LEURS DÉRIVÉS; PIGMENTS ET AUTRES MATIÈRES COLORANTES; PEINTURES ET VERNIS; ...	6 087	3 583	7 509	4 120	23%	15%
Autres matières colorantes; préparations visées à la note 3 du présent chapitre, autres que celles des nos 3203, 3204 ou...	657	791	766	601	17%	-24%
Autres peintures et vernis; pigments à l'eau préparés des types utilisés pour le finissage des cuirs...	2	2	306	53	19766%	2357%
Couleurs pour la peinture artistique, l'enseignement, la peinture des enseignes, la modification des nuances, l'amusemen...	451	307	222	198	-51%	-36%
Encres d'imprimerie, encres à écrire ou à dessiner et autres encres, même concentrées ou sous formes solides...	131	301	140	526	7%	75%
Mastic de vitrier, ciments de résine et autres mastics; enduits utilisés en peinture; enduits non réfractaires des types...	1 513	497	537	178	-64%	-64%
Matières colorantes d'origine végétale ou animale (y compris les extraits tinctoriaux, mais à l'exclusion des noirs d'or...	19	150	-	-	-100%	-100%
Matières colorantes organiques synthétiques, même de constitution chimique définie; préparations visées à la note 3 du p...	89	96	176	382	99%	297%
Peintures et vernis à base de polymères synthétiques ou de polymères naturels modifiés, dispersés ou dissous dans un mil...	708	289	1 005	474	42%	64%
Peintures et vernis à base de polymères synthétiques ou de polymères naturels modifiés, dispersés ou dissous dans un mil...	455	433	425	684	-7%	58%
Pigments (y compris les poudres et flocons métalliques) dispersés dans des milieux non aqueux, sous forme de liquide ou ...	13	28	26	96	106%	239%
Pigments, opacifiants et couleurs préparés, compositions vitrifiables, engobes, lustres liquides et préparations similai...	2 042	670	3 904	909	91%	36%
Produits tannants organiques synthétiques; produits tannants inorganiques; préparations tannantes, même contenant des pr...	-	-	0	8		
Siccatis préparés	8	19	0	1	-95%	-94%
FIBRES SYNTHÉTIQUES OU ARTIFICIELLES DISCONTINUES	869	940	1 336	1 568	54%	67%
Autres tissus de fibres synthétiques discontinues	80	17	101	11	26%	-37%
Câbles de filaments synthétiques	29	39	898	1 454	2987%	3599%
Déchets de fibres synthétiques ou artificielles (y compris les blouses, les déchets de fils et les effilochés)...	26	15	31	16	19%	6%
Fibres synthétiques discontinues, cardées, peignées ou autrement transformées pour la filature	-	-	13	27		
Fibres synthétiques discontinues, non cardées ni peignées ni autrement transformées pour la filature...	577	770	58	6	-90%	-99%
Fils à coudre de fibres synthétiques ou artificielles discontinues, même conditionnés pour la vente au détail...	33	55	42	8	27%	-85%
Fils de fibres synthétiques discontinues (autres que les fils à coudre), non conditionnés pour la vente au détail...	1	2	23	29	2336%	1316%
Tissus de fibres synthétiques discontinues contenant au moins 85 % en poids de fibres synthétiques discontinues...	123	42	76	6	-38%	-85%



Produits	Juil-Sept 2024		Juil-Sept 2025		Variation poids	Variation valeur
	Quantité (t)	Valeur Fob (M.FCFA)	Quantité (t)	Valeur Fob (M.FCFA)		
Tissus de fibres synthétiques discontinues, contenant moins de 85 % en poids de ces fibres, mélangés principalement ou u...	-	-	1	0		
Tissus de fibres synthétiques discontinues, contenant moins de 85 % en poids de ces fibres, mélangés principalement ou u...	-	-	93	10		
FILAMENTS SYNTHÉTIQUES OU ARTIFICIELS; lames et formes similaires en matières textiles synthétiques ou artificielles...	1 407	349	3 847	1 559	173%	347%
Fils à coudre de filaments synthétiques ou artificiels, même conditionnés pour la vente au détail...	86	20	47	13	-45%	-38%
Fils de filaments artificiels (autres que les fils à coudre), non conditionnés pour la vente au détail, y compris les mo...	-	-	25	4		
Fils de filaments synthétiques (autres que les fils à coudre), non conditionnés pour la vente au détail, y compris les m...	66	59	115	161	74%	175%
Monofilaments synthétiques de 67 décitex ou plus et dont la plus grande dimension de la coupe transversale n'excède pas ...	-	-	1	1		
Tissus de fils de filaments artificiels, y compris les tissus obtenus à partir des produits du no 5405...	-	-	29	12		
Tissus de fils de filaments synthétiques, y compris les tissus obtenus à partir des produits du no 5404...	1 255	270	3 630	1 368	189%	407%
FONTE, FER ET ACIER	60 416	24 981	102 422	33 213	70%	33%
Aciers inoxydables en lingots ou autres formes primaires; demi-produits en aciers inoxydables	0	1	2	7	1911%	1147%
Autres barres en fer ou en aciers non alliés	4	6	24	39	504%	569%
Barres en fer ou en aciers non alliés, simplement forgées, laminées ou filées à chaud ainsi que celles ayant subi une to...	20	33	161	106	726%	221%
Barres et profilés en aciers inoxydables	13	42	80	99	519%	135%
Barres et profilés en autres aciers alliés; barres creuses pour le forage en aciers alliés ou non alliés...	4	17	229	179	5577%	951%
Déchets et débris de fonte, de fer ou d'acier (ferrailles); déchets lingotés en fer ou en acier...	-	-	1	2		
Demi-produits en fer ou en aciers non alliés	21 506	6 606	58 939	16 352	174%	148%
Fer et aciers non alliés en lingots ou autres formes primaires, à l'exclusion du fer du no 7203...	-	-	3	5		
Ferro-alliages	1 238	941	356	215	-71%	-77%
Fil machine en autres aciers alliés	-	-	108	56		
Fils en autres aciers alliés	28	19	0	0	-100%	-100%
Fils en fer ou en aciers non alliés	1 740	1 184	3 091	1 803	78%	52%
Grenailles et poudres de fonte brute, de fonte spiegel, de fer ou d'acier	27	7	41	19	51%	161%
Produits ferreux obtenus par réduction directe des minerais de fer et autres produits ferreux spongieux, en morceaux, bo...	-	-	250	47		
Produits laminés plats en aciers inoxydables, d'une largeur de 600 mm ou plus	26	36	118	98	345%	171%
Produits laminés plats en aciers inoxydables, d'une largeur inférieure à 600 mm	0	1	40	57	33088%	10242%
Produits laminés plats en autres aciers alliés, d'une largeur de 600 mm ou plus	-	-	604	192		
Produits laminés plats en autres aciers alliés, d'une largeur inférieure à 600 mm	-	-	28	4		
Produits laminés plats, en fer ou en aciers non alliés, d'une largeur de 600 mm ou plus, laminés à chaud, non plaqués ni...	14 913	5 163	7 403	2 222	-50%	-57%
Produits laminés plats, en fer ou en aciers non alliés, d'une largeur de 600 mm ou plus, laminés à froid, non plaqués ni...	5 702	2 182	8 148	3 119	43%	43%
Produits laminés plats, en fer ou en aciers non alliés, d'une largeur de 600 mm ou plus, plaqués ou revêtus...	10 717	6 801	14 957	5 817	40%	-14%



Produits	Juil-Sept 2024		Juil-Sept 2025		Variation poids	Variation valeur
	Quantité (t)	Valeur Fob (M.FCFA)	Quantité (t)	Valeur Fob (M.FCFA)		
Produits laminés plats, en fer ou en aciers non alliés, d'une largeur inférieure à 600 mm, non plaqués ni revêtus...	444	168	1 018	371	130%	121%
Produits laminés plats, en fer ou en aciers non alliés, d'une largeur inférieure à 600 mm, plaqués ou revêtus...	315	155	906	206	188%	33%
Profilés en fer ou en aciers non alliés	3 694	1 617	5 916	2 198	60%	36%
FRUITS COMESTIBLES; ÉCORCES D'AGRUMES OU DE MELONS	1 841	348	3 335	577	81%	66%
Abricots, cerises, pêches (y compris les brugnon et nectarines), prunes et prunelles, frais	-	-	15	4		
Agrumes, frais ou secs	304	38	300	46	-1%	22%
Autres fruits frais	-	-	13	3		
Fruits séchés autres que ceux des nos 0801 à 0806 inclus; mélanges de fruits séchés ou de fruits à coques du présent cha...	-	-	12	23		
Fruits, non cuits ou cuits à l'eau ou à la vapeur, congelés, même additionnés de sucre ou d'autres édulcorants...	-	-	32	16		
Melons (y compris les pastèques) et papayes, frais	-	-	1	0		
Pommes, poires et coings, frais	901	159	2 699	414	200%	160%
Raisins, frais ou secs	304	103	264	71	-13%	-31%
GOMMES, RÉSINES ET AUTRES SUCS ET EXTRAITS VÉGÉTAUX	100	1 123	35	382	-65%	-66%
Gomme laque; gommes, résines, gommes-résines et oléorésines (baumes, par exemple), naturelles	14	25	-	-	-100%	-100%
Sucs et extraits végétaux; matières pectiques, pectinates et pectates; agar-agar et autres mucilages et épaississants dé...	86	1 099	35	382	-59%	-65%
GRAINES ET FRUITS OLÉAGINEUX; GRAINES, SEMENCES ET FRUITS DIVERS; PLANTES INDUSTRIELLES OU MÉDICINALES; PAILLES ET FOURR...	195	650	274	1 837	41%	183%
Autres graines et fruits oléagineux, même concassés	-	-	2	57		
Caroubes, algues, betteraves à sucre et cannes à sucre, fraîches, réfrigérées, congelées ou séchées, même pulvérisées; n...	4	47	-	-	-100%	-100%
Cônes de houblon frais ou secs, même broyés, moulus ou sous forme de pellets; lupuline	1	3	50	341	7388%	10058%
Farines de graines ou de fruits oléagineux, autres que la farine de moutarde	119	52	152	45	27%	-14%
Graines, fruits et spores à ensemercer	71	547	70	1 394	-1%	155%
GRAISSES ET HUILES ANIMALES OU VÉGÉTALES; PRODUITS DE LEUR DISSOCIATION; GRAISSES ALIMENTAIRES ÉLABORÉES; CIRES D'ORIGIN...	18 516	16 328	32 534	21 490	76%	32%
Autres graisses et huiles végétales (y compris l'huile de jojoba) et leurs fractions, fixes, même raffinées, mais non ch...	-	-	94	57		
Graisses et huiles animales ou végétales et leurs fractions, partiellement ou totalement hydrogénées, interestérifiées, ...	279	326	307	194	10%	-40%
Huile de palme et ses fractions, même raffinées, mais non chimiquement modifiées	16 680	15 092	30 565	20 331	83%	35%
Huile de soja et ses fractions, même raffinées, mais non chimiquement modifiées	2	10	32	72	1474%	598%
Huile d'olive et ses fractions, même raffinées, mais non chimiquement modifiées	-	-	0	0		
Huiles de tournesol, de carthame ou de coton et leurs fractions, même raffinées, mais non chimiquement modifiées...	214	128	529	416	148%	225%
Margarine; mélanges ou préparations alimentaires de graisses ou d'huiles animales ou végétales ou de fractions de différ...	1 341	771	1 007	420	-25%	-46%
HORLOGERIE	181	32	120	53	-34%	65%
Appareils de contrôle du temps et compteurs de temps, à mouvement d'horlogerie ou à moteur synchrone (horloges de pointa...	0	5	6	1	2339%	-88%



Produits	Juil-Sept 2024		Juil-Sept 2025		Variation poids	Variation valeur
	Quantité (t)	Valeur Fob (M.FCFA)	Quantité (t)	Valeur Fob (M.FCFA)		
Montres-bracelets, montres de poche et montres similaires (y compris les compteurs de temps des mêmes types), autres que...	-	-	29	37		
Mouvements de montres, complets et assemblés	14	1	46	3	226%	169%
Réveils et pendulettes, à mouvement de montre	-	-	5	1		
Réveils, pendules, horloges et appareils d'horlogerie similaires, à mouvement autre que de montre...	166	26	33	11	-80%	-57%
HUILES ESSENTIELLES ET RÉSINOÏDES; PRODUITS DE PARFUMERIE OU DE TOILETTE PRÉPARÉS ET PRÉPARATIONS COSMÉTIQUES...	2 609	11 355	3 394	14 538	30%	28%
Huiles essentielles (déterpénées ou non), y compris celles dites « concrètes » ou « absolues »; résinoïdes; oléorésines ...	26	59	-	-	-100%	-100%
Mélanges de substances odoriférantes et mélanges (y compris les solutions alcooliques) à base d'une ou de plusieurs de c...	2 252	10 784	3 042	13 825	35%	28%
Parfums et eaux de toilette	-	-	16	52		
Préparations capillaires	64	61	30	39	-53%	-37%
Préparations pour le rasage, le rasage ou l'après-rasage, désodorisants corporels, préparations pour bains, dépilatoi...	74	144	59	145	-20%	1%
Préparations pour l'hygiène buccale ou dentaire, y compris les poudres et crèmes pour faciliter l'adhérence des dentiers...	138	128	141	170	3%	33%
Produits de beauté ou de maquillage préparés et préparations pour l'entretien ou les soins de la peau, autres que les mé...	44	172	106	307	142%	79%
INSTRUMENTS DE MUSIQUE; PARTIES ET ACCESSOIRES DE CES INSTRUMENTS	-	-	22	13		
Instruments de musique à percussion (tambours, caisses, xylophones, cymbales, castagnettes, maracas, par exemple)...	-	-	12	0		
Instruments de musique à vent (orgues à tuyaux et à clavier, accordéons, clarinettes, trompettes, cornemuses, par exempl...	-	-	2	0		
Parties (mécanismes de boîtes à musique, par exemple) et accessoires (cartes, disques et rouleaux pour appareils à jouer...	-	-	9	13		
INSTRUMENTS ET APPAREILS D'OPTIQUE, DE PHOTOGRAPHIE OU DE CINÉMATOGRAPHIE, DE MESURE, DE CONTRÔLE OU DE PRÉCISION; INSTR...	3 218	5 197	3 437	7 640	7%	47%
Appareils à rayons X et appareils utilisant les radiations alpha, bêta ou gamma, même à usage médical, chirurgical, dent...	5	9	81	31	1595%	235%
Appareils de mécano thérapie; appareils de massage; appareils de psychotechnie; appareils d'ozonothérapie, d'oxygénothéra...	7	803	23	40	224%	-95%
Appareils et matériel pour laboratoires photographiques ou cinématographiques, non dénommés ni compris ailleurs dans le ...	28	5	9	8	-67%	63%
Appareils photographiques; appareils et dispositifs, y compris les lampes et tubes, pour la production de la lumière-écl...	-	-	0	2		
Articles et appareils d'orthopédie, y compris les ceintures et bandages médico-chirurgicaux et les béquilles; attelles, ...	-	-	3	49		
Autres appareils respiratoires et masques à gaz, à l'exclusion des masques de protection dépourvus de mécanisme et d'élé...	3	19	0	1	-91%	-97%
Autres compteurs (compteurs de tours, compteurs de production, taximètres, totalisateurs de chemin parcouru, podomètres,...	-	-	10	13		
Balances sensibles à un poids de 5 cg ou moins, avec ou sans poids	6	38	-	-	-100%	-100%



Produits	Juil-Sept 2024		Juil-Sept 2025		Variation poids	Variation valeur
	Quantité (t)	Valeur Fob (M.FCFA)	Quantité (t)	Valeur Fob (M.FCFA)		
Compteurs de gaz, de liquides ou d'électricité, y compris les compteurs pour leur étalonnage	388	1 814	229	3 836	-41%	112%
Densimètres, aréomètres, pèse-liquides et instruments flottants similaires, thermomètres, pyromètres, baromètres, hygrom...	10	32	34	60	247%	88%
Dispositifs à cristaux liquides ne constituant pas des articles repris plus spécifiquement ailleurs; lasers, autres que ...	-	-	1	5		
Fibres optiques et faisceaux de fibres optiques; câbles de fibres optiques autres que ceux du no 8544; matières polarisa...	22	38	7	1	-68%	-98%
Instruments de dessin, de traçage ou de calcul (machines à dessiner, pantographes, rapporteurs, étuis de mathématiques, ...	1 838	315	1 699	224	-8%	-29%
Instruments et appareils de géodésie, de topographie, d'arpentage, de nivellement, de photogrammétrie, d'hydrographie, d...	2	10	3	15	32%	51%
Instruments et appareils pour analyses physiques ou chimiques (polarimètres, réfractomètres, spectromètres, analyseurs d...	13	191	11	114	-17%	-40%
Instruments et appareils pour la médecine, la chirurgie, l'art dentaire ou l'art vétérinaire, y compris les appareils de...	583	1 260	919	2 253	58%	79%
Instruments et appareils pour la mesure ou le contrôle du débit, du niveau, de la pression ou d'autres caractéristiques ...	40	171	52	413	30%	142%
Instruments et appareils pour la régulation ou le contrôle automatiques	183	173	158	193	-13%	11%
Instruments, appareils et machines de mesure ou de contrôle, non dénommés ni compris ailleurs dans le présent chapitre; ...	29	157	128	179	341%	14%
Instruments, appareils et modèles conçus pour la démonstration (dans l'enseignement ou les expositions, par exemple), no...	2	8	5	17	233%	124%
Jumelles, longues-vues, lunettes astronomiques, télescopes optiques, et leurs bâtis; autres instruments d'astronomie et ...	6	9	10	22	73%	131%
Lentilles, prismes, miroirs et autres éléments d'optique en toutes matières, montés, pour instruments ou appareils, autr...	-	-	0	9		
Lunettes (correctrices, protectrices ou autres) et articles similaires	1	2	5	6	265%	178%
Machines et appareils d'essais de dureté, de traction, de compression, d'élasticité ou d'autres propriétés mécaniques de...	23	82	18	40	-19%	-52%
Microscopes optiques, y compris les microscopes pour la photomicrographie, la cinéphotomicrographie ou la microprojectio...	-	-	1	1		
Oscilloscopes, analyseurs de spectre et autres instruments et appareils pour la mesure ou le contrôle de grandeurs élect...	25	59	14	70	-44%	19%
Parties et accessoires non dénommés ni compris ailleurs dans le présent chapitre, pour machines, appareils, instruments ...	6	3	2	27	-69%	696%
Projecteurs d'images fixes; appareils photographiques d'agrandissement ou de réduction	-	-	15	13		
JOUETS, JEUX, ARTICLES POUR DIVERTISSEMENTS OU POUR SPORTS; LEURS PARTIES ET ACCESSOIRES	539	475	1 875	902	248%	90%
Articles et matériel pour la culture physique, la gymnastique, l'athlétisme, les autres sports (y compris le tennis de t...	85	259	640	438	653%	69%
Articles pour fêtes, carnaval ou autres divertissements, y compris les articles de magie et articles-surprises...	32	11	53	88	70%	705%
Cannes à pêche, hameçons et autres articles pour la pêche à la ligne; épuisettes pour tous usages; leurres (autres que c...	125	21	574	98	359%	373%



Produits	Juil-Sept 2024		Juil-Sept 2025		Variation poids	Variation valeur
	Quantité (t)	Valeur Fob (M.FCFA)	Quantité (t)	Valeur Fob (M.FCFA)		
Consoles et machines de jeux vidéo, articles pour jeux de société, y compris les jeux à moteur ou à mouvement, les billa...	47	20	115	36	144%	80%
Manèges, balançoires, stands de tir et autres attractions foraines; cirques ambulants et ménageries ambulantes; théâtres...	0	2	3	4	23853%	114%
Tricycles, trottinettes, autos à pédales et jouets à roues similaires; landaus et poussettes pour poupées; poupées; autr...	251	163	489	238	95%	46%
LAINE, POILS FINS OU GROSSIERS; FILS ET TISSUS DE CRIN	-	-	4	3		
Tissus de laine cardée ou de poils fins cardés	-	-	4	3		
LAIT ET PRODUITS DE LA LAITERIE; ŒUFS D'OISEAUX; MIEL NATUREL; PRODUITS COMESTIBLES D'ORIGINE ANIMALE, NON DÉNOMMÉS NI C...	4 085	7 871	6 328	9 687	55%	23%
Babeurre, lait et crème caillés, yoghourt, képhir et autres laits et crèmes fermentés ou acidifiés, même concentrés ou a...	12	16	116	89	882%	441%
Beurre et autres matières grasses provenant du lait; pâtes à tartiner laitières	53	109	123	392	132%	260%
Fromages et caillebotte	118	397	78	210	-34%	-47%
Lactosérum, même concentré ou additionné de sucre ou d'autres édulcorants; produits consistant en composants naturels du...	24	22	496	397	1941%	1708%
Lait et crème de lait, concentrés ou additionnés de sucre ou d'autres édulcorants	3 491	7 103	4 735	8 029	36%	13%
Lait et crème de lait, non concentrés ni additionnés de sucre ou d'autres édulcorants	360	209	780	570	117%	173%
LÉGUMES, PLANTES, RACINES ET TUBERCULES ALIMENTAIRES	8 176	2 853	2 545	827	-69%	-71%
Autres légumes, à l'état frais ou réfrigéré	-	-	2	1		
Légumes à cosse secs, écosés, même décortiqués ou cassés	7 145	2 751	1 651	484	-77%	-82%
Légumes secs, même coupés en morceaux ou en tranches ou bien broyés ou pulvérisés, mais non autrement préparés...	1	3	122	177	16853%	5555%
Légumes, non cuits ou cuits à l'eau ou à la vapeur, congelés	-	-	41	23		
Oignons, échalotes, aulx, poireaux et autres légumes alliacés, à l'état frais ou réfrigéré	1 004	89	728	142	-27%	59%
Pommes de terre, à l'état frais ou réfrigéré	26	10	-	-	-100%	-100%
LIÈGE ET OUVRAGES EN LIÈGE	-	-	16	45		
Liège aggloméré (avec ou sans liant) et ouvrages en liège aggloméré	-	-	10	4		
Ouvrages en liège naturel	-	-	7	40		
MACHINES, APPAREILS ET MATÉRIELS ÉLECTRIQUES ET LEURS PARTIES; APPAREILS D'ENREGISTREMENT OU DE REPRODUCTION DU SON, APP...	11 024	34 003	18 649	38 785	69%	14%
Accumulateurs électriques, y compris leurs séparateurs, même de forme carrée ou rectangulaire	1 437	1 486	1 606	2 062	12%	39%
Appareillage pour la coupure, le sectionnement, la protection, le branchement, le raccordement ou la connexion des circu...	91	1 228	169	1 316	85%	7%
Appareillage pour la coupure, le sectionnement, la protection, le branchement, le raccordement ou la connexion des circu...	169	1 731	218	864	29%	-50%
Appareils de radiodétection et de radiosondage (radar), appareils de radionavigation et appareils de radiotélécommande...	4	179	-	-	-100%	-100%
Appareils d'émission pour la radiodiffusion ou la télévision, même incorporant un appareil de réception ou un appareil d...	38	56	409	1 077	987%	1824%



Produits	Juil-Sept 2024		Juil-Sept 2025		Variation poids	Variation valeur
	Quantité (t)	Valeur Fob (M.FCFA)	Quantité (t)	Valeur Fob (M.FCFA)		
Appareils d'enregistrement du son; appareils de reproduction du son; appareils d'enregistrement et de reproduction du so...	7	16	47	10	578%	-40%
Appareils d'enregistrement ou de reproduction vidéophoniques, même incorporant un récepteur de signaux vidéophoniques...	-	-	0	13		
Appareils électriques de signalisation (autres que pour la transmission de messages), de sécurité, de contrôle ou de com...	45	74	78	163	75%	121%
Appareils électriques de signalisation acoustique ou visuelle (sonneries, sirènes, tableaux annonciateurs, appareils ave...	7	79	4	71	-46%	-10%
Appareils électriques d'éclairage ou de signalisation (à l'exclusion des articles du no 8539), essuie-glaces, dégivreurs...	64	16	54	52	-16%	231%
Appareils électromécaniques à moteur électrique incorporé, à usage domestique, autres que les aspirateurs du no 8508...	136	72	369	196	172%	170%
Appareils et dispositifs électriques d'allumage ou de démarrage pour moteurs à allumage par étincelles ou par compressio...	35	34	99	55	182%	60%
Appareils récepteurs pour la radiodiffusion, même combinés, sous une même enveloppe, à un appareil d'enregistrement ou d...	153	56	310	58	103%	3%
Aspirateurs	13	90	16	23	27%	-74%
Chauffe-eau et thermoplongeurs électriques; appareils électriques pour le chauffage des locaux, du sol ou pour usages si...	697	218	830	390	19%	79%
Circuits intégrés électroniques	24	4	1	9	-97%	149%
Condensateurs électriques, fixes, variables ou ajustables	-	-	9	12		
Déchets et débris de piles, de batteries de piles et d'accumulateurs électriques; piles et batteries de piles électrique...	1	4	52	16	4894%	264%
Diodes, transistors et dispositifs similaires à semi-conducteur; dispositifs photosensibles à semi-conducteur, y compris...	786	1 409	3 845	1 463	389%	4%
Disques, bandes, dispositifs de stockage rémanent des données à base de semi-conducteurs, « cartes intelligentes » et au...	9	470	9	367	-2%	-22%
Électro-aimants; aimants permanents et articles destinés à devenir des aimants permanents après aimantation; plateaux, m...	0	5	2	29	4840%	454%
Électrodes en charbon, balais en charbon, charbons pour lampes ou pour piles et autres articles en graphite ou en autre ...	1 279	1 154	141	277	-89%	-76%
Fils, câbles (y compris les câbles coaxiaux) et autres conducteurs isolés pour l'électricité (même laqués ou oxydés anod...	1 293	6 815	1 637	4 336	27%	-36%
Fours électriques industriels ou de laboratoires, y compris ceux fonctionnant par induction ou par pertes diélectriques;...	85	318	51	194	-41%	-39%
Groupes électrogènes et convertisseurs rotatifs électriques	852	3 679	1 464	4 256	72%	16%
Isolateurs en toutes matières pour l'électricité	88	46	534	582	505%	1163%
Lampes électriques portatives, destinées à fonctionner au moyen de leur propre source d'énergie (à piles, à accumulateur...	270	322	220	166	-18%	-48%
Lampes et tubes électriques à incandescence ou à décharge, y compris les articles dits « phares et projecteurs scellés »...	278	74	988	371	255%	404%
Machines et appareils électriques ayant une fonction propre, non dénommés ni compris ailleurs dans le présent chapitre...	20	274	80	174	309%	-37%



Produits	Juil-Sept 2024		Juil-Sept 2025		Variation poids	Variation valeur
	Quantité (t)	Valeur Fob (M.FCFA)	Quantité (t)	Valeur Fob (M.FCFA)		
Machines et appareils pour le brasage ou le soudage (même pouvant couper), électriques (y compris ceux aux gaz chauffés ...	13	90	44	121	229%	33%
Microphones et leurs supports; haut-parleurs, même montés dans leurs enceintes; casques d'écoute et écouteurs, même comb...	178	81	1 372	317	672%	288%
Modules d'affichage à écran plat tactiles	-	-	0	2		
Modules d'affichage à écran plat, avec ou sans écran tactile	-	-	13	204		
Moniteurs et projecteurs, n'incorporant pas d'appareil de réception de télévision; appareils récepteurs de télévision, m...	525	1 368	715	1 405	36%	3%
Moteurs et machines génératrices, électriques, à l'exclusion des groupes électrogènes	98	356	132	465	34%	31%
Parties et accessoires reconnaissables comme étant exclusivement ou principalement destinés aux appareils des nos 8519 o...	-	-	6	2		
Parties reconnaissables comme étant exclusivement ou principalement destinées aux appareils des nos 8525 à 8528...	291	348	340	336	17%	-3%
Parties reconnaissables comme étant exclusivement ou principalement destinées aux appareils des nos 8535, 8536 ou 8537...	105	600	209	372	99%	-38%
Parties reconnaissables comme étant exclusivement ou principalement destinées aux machines des nos 8501 ou 8502...	6	23	4	52	-29%	126%
Piles et batteries de piles électriques	99	209	277	59	179%	-72%
Postes téléphoniques d'usagers, y compris les téléphones pour réseaux cellulaires et pour autres réseaux sans fil; autre...	356	3 235	426	4 914	20%	52%
Rasoirs, tondeuses et appareils à épiler, à moteur électrique incorporé	9	1	18	20	105%	3187%
Résistances électriques non chauffantes (y compris les rhéostats et les potentiomètres)	0	6	297	13	360179%	116%
Tableaux, panneaux, consoles, pupitres, armoires et autres supports comportant plusieurs appareils des nos 8535 ou 8536,...	291	2 371	324	4 840	11%	104%
Transformateurs électriques, convertisseurs électriques statiques (redresseurs, par exemple), bobines de réactance et se...	1 169	5 397	1 226	7 060	5%	31%
MATIÈRES À TRESSER ET AUTRES PRODUITS D'ORIGINE VÉGÉTALE, NON DÉNOMMÉS NI COMPRIS AILLEURS	-	-	12	6		
Produits végétaux non dénommés ni compris ailleurs	-	-	12	6		
MATIÈRES ALBUMINOÏDES; PRODUITS À BASE D'AMIDONS OU DE FÉCULES MODIFIÉS; COLLES; ENZYMES	1 093	1 360	1 277	1 845	17%	36%
Colles et autres adhésifs préparés, non dénommés ni compris ailleurs; produits de toute espèce à usage de colles ou d'ad...	775	735	851	932	10%	27%
Dextrine et autres amidons et féculés modifiés (les amidons et féculés pré-gélatinisés ou estérifiés, par exemple); coll...	270	297	300	281	11%	-6%
Enzymes; enzymes préparées non dénommées ni comprises ailleurs	44	310	126	632	183%	104%
Gélatines (y compris celles présentées en feuilles de forme carrée ou rectangulaire, même ouvrées en surface ou colorées...	3	17	-	-	-100%	-100%
MATIÈRES PLASTIQUES ET OUVRAGES EN CES MATIÈRES	46 492	34 347	60 863	37 469	31%	9%
Articles de transport ou d'emballage, en matières plastiques; bouchons, couvercles, capsules et autres dispositifs de fe...	3 395	3 873	5 394	6 027	59%	56%
Articles d'équipement pour la construction, en matières plastiques, non dénommés ni compris ailleurs...	200	477	588	354	194%	-26%
Autres ouvrages en matières plastiques et ouvrages en autres matières des nos 3901 à 3914	1 124	1 924	1 741	1 556	55%	-19%
Autres plaques, feuilles, pellicules, bandes et lames, en matières plastiques	1 003	1 097	1 209	1 027	21%	-6%



Produits	Juil-Sept 2024		Juil-Sept 2025		Variation poids	Variation valeur
	Quantité (t)	Valeur Fob (M.FCFA)	Quantité (t)	Valeur Fob (M.FCFA)		
Autres plaques, feuilles, pellicules, bandes et lames, en matières plastiques non alvéolaires, non renforcées, ni strati...	1 631	2 249	3 492	4 141	114%	84%
Baignoires, douches, éviers, lavabos, bidets, cuvettes d'aisance et leurs sièges et couvercles, réservoirs de chasse et ...	227	162	107	104	-53%	-36%
Cellulose et ses dérivés chimiques, non dénommés ni compris ailleurs, sous formes primaires	165	265	387	479	134%	80%
Déchets, rognures et débris de matières plastiques	-	-	23	10		
Échangeurs d'ions à base de polymères des nos 3901 à 3913, sous formes primaires	12	8	0	0	-99%	-95%
Monofilaments dont la plus grande dimension de la coupe transversale excède 1 mm (monofils), joncs, bâtons et profilés, ...	62	64	85	79	36%	22%
Plaques, feuilles, bandes, rubans, pellicules et autres formes plates, auto-adhésifs, en matières plastiques, même en ro...	1 699	346	2 097	482	23%	39%
Polyacétals, autres polyéthers et résines époxydes, sous formes primaires; polycarbonates, résines alkydes, polyesters a...	14 698	8 966	15 612	7 283	6%	-19%
Polyamides sous formes primaires	2	8	28	13	1409%	67%
Polymères acryliques, sous formes primaires	854	822	1 561	1 542	83%	88%
Polymères d'acétate de vinyle ou d'autres esters de vinyle, sous formes primaires; autres polymères de vinyle, sous form...	35	264	781	476	2145%	80%
Polymères de l'éthylène, sous formes primaires	10 794	6 859	12 465	6 588	15%	-4%
Polymères de propylène ou d'autres oléfines, sous formes primaires	5 469	3 545	6 123	3 452	12%	-3%
Polymères du chlorure de vinyle ou d'autres oléfines halogénées, sous formes primaires	1 687	669	2 694	846	60%	27%
Polymères du styrène, sous formes primaires	267	181	330	194	23%	7%
Polymères naturels (acide alginique, par exemple) et polymères naturels modifiés (protéines durcies, dérivés chimiques d...	82	163	311	290	280%	77%
Résines aminiques, résines phénoliques et polyuréthanes, sous formes primaires	220	449	583	788	165%	76%
Résines de pétrole, résines de coumarone-indène, polyterpènes, polysulfures, polysulfones et autres produits mentionnés ...	49	48	119	43	144%	-10%
Revêtements de sols en matières plastiques, même auto-adhésifs, en rouleaux ou sous formes de carreaux ou de dalles; rev...	760	253	1 184	292	56%	15%
Silicones sous formes primaires	18	38	52	83	188%	119%
Tubes et tuyaux et leurs accessoires (joints, coudes, raccords, par exemple), en matières plastiques...	1 086	853	2 443	766	125%	-10%
Vaisselle, autres articles de ménage ou d'économie domestique et articles d'hygiène ou de toilette, en matières plastiqu...	689	397	1 454	553	111%	39%
MEUBLES; MOBILIER MÉDICOCHIRURGICAL; ARTICLES DE LITERIE ET SIMILAIRES; APPAREILS D'ÉCLAIRAGE NON DÉNOMMÉS NI COMPRIS AI...	4 918	3 826	8 938	5 443	82%	42%
Appareils d'éclairage (y compris les projecteurs) et leurs parties, non dénommés ni compris ailleurs; lampes-réclames, e...	389	410	700	641	80%	56%
Autres meubles et leurs parties	1 388	1 337	4 079	2 726	194%	104%
Constructions préfabriquées	2 566	1 430	904	489	-65%	-66%
Mobilier pour la médecine, la chirurgie, l'art dentaire ou l'art vétérinaire (tables d'opérations, tables d'examen, lits...	10	38	330	207	3221%	439%
Sièges (à l'exclusion de ceux du no 9402), même transformables en lits, et leurs parties	318	406	2 251	974	609%	140%



Produits	Juil-Sept 2024		Juil-Sept 2025		Variation poids	Variation valeur
	Quantité (t)	Valeur Fob (M.FCFA)	Quantité (t)	Valeur Fob (M.FCFA)		
Sommiers; articles de literie et articles similaires (matelas, couvre-pieds, édredons, coussins, poufs, oreillers, par e...	134	71	673	405	403%	467%
MINERAIS, SCORIES ET CENDRES	872	28	26 456	107	2933%	288%
Autres scories et cendres, y compris les cendres de varech; cendres et résidus provenant de l'incinération des déchets m...	872	28	450	13	-48%	-52%
Laitier granulé (sable-laitier) provenant de la fabrication de la fonte, du fer ou de l'acier	-	-	26 005	93		
Minerais de cobalt et leurs concentrés	-	-	1	0		
NAVIGATION AÉRIENNE OU SPATIALE	0	3	10	1	8060%	-80%
Ballons et dirigeables; planeurs, ailes volantes et autres véhicules aériens, non conçus pour la propulsion à moteur...	-	-	10	1		
Parties des véhicules aériens et spatiaux des n° 8801, 8802 et 8806, n.d.a.	0	3	-	-	-100%	-100%
NAVIGATION MARITIME OU FLUVIALE	10 032	85 015	22 148	48 746	121%	-43%
Autres engins flottants (radeaux, réservoirs, caissons, coffres d'amarrage, bouées et balises, par exemple)...	6	127	66	1 569	1038%	1140%
Bateaux et autres engins flottants à dépecer	-	-	3	43		
Bateaux-phares, bateaux-pompes, bateaux-dragueurs, pontons-grues et autres bateaux pour lesquels la navigation n'est qu'...	10 011	84 271	177	1 338	-98%	-98%
Paquebots, bateaux de croisières, transbordeurs, cargos, péniches et bateaux similaires pour le transport de personnes o...	-	-	20 911	36 818		
Remorqueurs et bateaux-pousseurs	-	-	988	8 921		
Yachts et autres bateaux et embarcations de plaisance ou de sport; bateaux à rames et canoës	15	617	3	57	-77%	-91%
NICKEL ET OUVRAGES EN NICKEL	31	125	0	0	-100%	-100%
Barres, profilés et fils, en nickel	31	122	-	-	-100%	-100%
Nickel sous forme brute	-	-	0	0		
Poudres et paillettes de nickel	0	3	-	-	-100%	-100%
OBJETS D'ART, DE COLLECTION OU D'ANTIQUITÉ	2	3	48	40	3004%	1323%
Collections et spécimens pour collections de zoologie, de botanique, de minéralogie, d'anatomie, ou présentant un intérêt...	-	-	48	40		
Gravures, estampes et lithographies originales	1	2	-	-	-100%	-100%
Objets d'antiquité ayant plus de cent ans d'âge	1	1	-	-	-100%	-100%
OILWELL SUPPLIES	1 122	6 875	66	161	-94%	-98%
OUATES, FEUTRES ET NONTISSÉS; FILS SPÉCIAUX; FICELLES, CORDES ET CORDAGES; ARTICLES DE CORDERIE...	1 828	967	2 588	1 692	42%	75%
Articles en fils, lames ou formes similaires des nos 5404 ou 5405, ficelles, cordes ou cordages, non dénommés ni compris...	2	2	48	54	3028%	2959%
Feutres, même imprégnés, enduits, recouverts ou stratifiés	2	16	3	13	91%	-22%
Ficelles, cordes et cordages, tressés ou non, même imprégnés, enduits, recouverts ou gainés de caoutchouc ou de matière ...	447	287	522	257	17%	-10%
Filets à mailles nouées, en nappes ou en pièces, obtenus à partir de ficelles, cordes ou cordages; filets confectionnés ...	41	8	23	8	-44%	-2%
Nontissés, même imprégnés, enduits, recouverts ou stratifiés	1 322	648	1 930	1 321	46%	104%
Ouates de matières textiles et articles en ces ouates; fibres textiles d'une longueur n'excédant pas 5 mm (tontisses), n...	15	6	62	40	326%	545%



Produits	Juil-Sept 2024		Juil-Sept 2025		Variation poids	Variation valeur
	Quantité (t)	Valeur Fob (M.FCFA)	Quantité (t)	Valeur Fob (M.FCFA)		
OUTILS ET OUTILLAGE, ARTICLES DE COUTELLERIE ET COUVERTS DE TABLE, EN MÉTAUX COMMUNS; PARTIES DE CES ARTICLES, EN MÉTAUX...	1 531	2 045	3 082	1 650	101%	-19%
Appareils mécaniques actionnés à la main, d'un poids de 10 kg ou moins, utilisés pour préparer, conditionner ou servir l...	35	29	70	51	100%	75%
Autres articles de coutellerie (tondeuses, fendoirs, couperets, hachoirs de bouchers ou de cuisine et coupe-papier, par ...	-	-	1	0		
Bêches, pelles, pioches, pics, houes, binettes, fourches, râteliers et raclours; haches, serpes et outils similaires à tai...	691	284	752	313	9%	10%
Ciseaux à doubles branches et leurs lames	-	-	1	0		
Clés de serrage à main (y compris les clés dynamométriques); douilles de serrage interchangeables, même avec manches...	99	114	23	66	-76%	-43%
Couteaux (autres que ceux du no 8208) à lame tranchante ou dentelée, y compris les serpettes fermantes, et leurs lames...	2	6	21	14	905%	137%
Couteaux et lames tranchantes, pour machines ou pour appareils mécaniques	0	2	5	11	8766%	477%
Cuillers, fourchettes, louches, écumeurs, pelles à tartes, couteaux spéciaux à poisson ou à beurre, pinces à sucre et a...	0	0	153	46	39480%	18100%
Limes, râpes, pinces (même coupantes), tenailles, brucelles, cisailles à métaux, coupe-tubes, coupe-boulons, emporte-piè...	131	137	124	96	-6%	-30%
Outils d'au moins deux des nos 8202 à 8205, conditionnés en assortiments pour la vente au détail...	6	5	4	38	-31%	679%
Outils et outillage à main (y compris les diamants de vitriers) non dénommés ni compris ailleurs; lampes à souder et sim...	384	1 052	984	212	157%	-80%
Outils interchangeables pour outillage à main, mécanique ou non, ou pour machines-outils (à emboutir, à estamper, à poin...	57	95	96	230	69%	142%
Plaquettes, baguettes, pointes et objets similaires pour outils, non montés, constitués par des cermets...	-	-	1	7		
Rasoirs et leurs lames (y compris les ébauches en bandes)	28	175	2	8	-91%	-95%
Scies à main; lames de scies de toutes sortes (y compris les fraises-scies et les lames non dentées pour le sciage)...	99	145	843	560	755%	285%
OUVRAGES DE SPARTERIE OU DE VANNERIE	84	31	104	77	25%	149%
Ouvrages de vannerie obtenus directement en forme à partir de matières à tresser ou confectionnés à l'aide des articles ...	-	-	6	2		
Tresses et articles similaires en matières à tresser, même assemblés en bandes; matières à tresser, tresses et articles ...	84	31	99	75	18%	143%
OUVRAGES DIVERS	1 119	1 109	3 304	887	195%	-20%
Ardoises et tableaux pour l'écriture ou le dessin, même encadrés	6	2	0	0	-100%	-100%
Assortiments de voyage pour la toilette des personnes, la couture ou le nettoyage des chaussures ou des vêtements...	-	-	97	27		
Balais et brosses, même constituant des parties de machines, d'appareils ou de véhicules, balais mécaniques pour emploi ...	457	404	396	146	-13%	-64%
Bouteilles isolantes et autres récipients isothermiques montés, dont l'isolation est assurée par le vide, ainsi que leur...	305	102	299	194	-2%	90%
Boutons et boutons-pression; formes pour boutons et autres parties de boutons ou de boutons-pression; ébauches de bouton...	-	-	31	6		
Briquets et allumeurs (à l'exclusion des allumeurs du no 3603), même mécaniques ou électriques, et leurs parties autres ...	2	307	995	52	41580%	-83%



Produits	Juil-Sept 2024		Juil-Sept 2025		Variation poids	Variation valeur
	Quantité (t)	Valeur Fob (M.FCFA)	Quantité (t)	Valeur Fob (M.FCFA)		
Crayons (autres que les crayons du no 9608), mines, pastels, fusains, craies à écrire ou à dessiner et craies de tailleu...	75	27	496	124	559%	356%
Fermetures à glissière et leurs parties	4	5	14	1	248%	-85%
Mannequins et articles similaires; automates et scènes animées pour étalages	1	2	14	5	1038%	104%
Matières végétales ou minérales à tailler, travaillées, et ouvrages en ces matières; ouvrages moulés ou taillés en cire,...	1	5	18	58	1213%	1064%
Peignes à coiffer, peignes de coiffure, barrettes et articles similaires; épingles à cheveux; pince-guiches, ondulateurs...	35	4	58	6	66%	38%
Rubans encreurs pour machines à écrire et rubans encreurs similaires, encrés ou autrement préparés en vue de laisser des...	0	2	0	0	-95%	-99%
Serviettes et tampons hygiéniques, couches et linges pour bébés et articles similaires, en toutes matières...	126	76	860	235	581%	209%
Stylos et crayons à bille; stylos et marqueurs à mèche feutre ou à autres pointes poreuses; stylos à plume et autres sty...	76	166	26	34	-66%	-80%
Tamis et cribles, à main	28	5	0	0	-100%	-94%
Vaporisateurs de toilette, leurs montures et têtes de montures; houppes et houppettes à poudre ou pour l'application d'a...	1	1	-	-	-100%	-100%
OUVRAGES DIVERS EN MÉTAUX COMMUNS	1 679	2 336	2 298	2 782	37%	19%
Bouchons (y compris les bouchons-couronnes, les bouchons à pas de vis et les bouchons-verseurs), couvercles, capsules po...	929	1 763	1 282	2 227	38%	26%
Cadenas, serrures et verrous (à clef, à secret ou électriques), en métaux communs; fermoirs et montures-fermoirs comport...	200	48	480	153	140%	220%
Classeurs, fichiers, boîtes de classement, porte-copies, plumiers, porte-cachets et matériel et fournitures similaires d...	20	8	12	4	-41%	-53%
Cloches, sonnettes, gongs et articles similaires, non électriques, en métaux communs; statuettes et autres objets d'orne...	119	257	7	5	-94%	-98%
Coffres-forts, portes blindées et compartiments pour chambres fortes, coffres et cassettes de sûreté et articles similai...	79	22	56	68	-29%	217%
Fermeoirs, montures-fermoirs, boucles, boucles-fermoirs, agrafes, crochets, oeillets et articles similaires, en métaux co...	-	-	5	3		
Fils, baguettes, tubes, plaques, électrodes et articles similaires, en métaux communs ou en carbures métalliques, enrobé...	160	91	117	59	-27%	-35%
Garnitures, ferrures et articles similaires en métaux communs pour meubles, portes, escaliers, fenêtres, persiennes, car...	137	98	318	162	132%	65%
Mécanismes pour reliure de feuillets mobiles ou pour classeurs, attache-lettres, coins de lettres, trombones, onglets de...	-	-	0	0		
Plaques indicatrices, plaques-enseignes, plaques-adresses et plaques similaires, chiffres, lettres et enseignes diverses...	21	39	11	42	-47%	10%
Tuyaux flexibles en métaux communs, même avec leurs accessoires	13	10	10	57	-22%	453%
OUVRAGES EN CUIR; ARTICLES DE BOURRELLERIE OU DE SELLERIE; ARTICLES DE VOYAGE, SACS À MAIN ET CONTENANTS SIMILAIRES; OUV...	1 100	517	2 048	911	86%	76%
Articles de sellerie ou de bourrellerie pour tous animaux (y compris les traits, laisses, genouillères, muselières, tapi...	4	1	-	-	-100%	-100%
Autres ouvrages en cuir naturel ou reconstitué	-	-	8	2		



Produits	Juil-Sept 2024		Juil-Sept 2025		Variation poids	Variation valeur
	Quantité (t)	Valeur Fob (M.FCFA)	Quantité (t)	Valeur Fob (M.FCFA)		
Malles, valises et mallettes, y compris les mallettes de toilette et les mallettes porte-documents, serviettes, cartable...	1 077	452	1 948	465	81%	3%
Vêtements et accessoires du vêtement en cuir naturel ou reconstitué	20	64	93	444	367%	596%
OUVRAGES EN FONTE, FER OU ACIER	10 168	12 202	19 322	17 257	90%	41%
Accessoires de tuyauterie (raccords, coudes, manchons, par exemple), en fonte, fer ou acier	181	562	216	757	19%	35%
Aiguilles à coudre, aiguilles à tricoter, passe-lacets, crochets, poinçons à broder et articles similaires, pour usage à...	13	17	-	-	-100%	-100%
Ancres, grappins et leurs parties, en fonte, fer ou acier	11	20	119	286	1013%	1316%
Articles de ménage ou d'économie domestique et leurs parties, en fonte, fer ou acier; paille de fer ou d'acier; éponges,...	414	298	1 386	640	234%	115%
Articles d'hygiène ou de toilette, et leurs parties, en fonte, fer ou acier	33	8	155	47	372%	478%
Autres ouvrages en fer ou en acier	774	1 215	1 878	1 675	143%	38%
Autres ouvrages moulés en fonte, fer ou acier	247	153	481	101	94%	-34%
Autres tubes et tuyaux (soudés ou rivés, par exemple), de section circulaire, d'un diamètre extérieur excédant 406,4 mm,...	12	109	26	18	114%	-83%
Autres tubes, tuyaux et profilés creux (soudés, rivés, agrafés ou à bords simplement rapprochés, par exemple), en fer ou...	419	649	895	1 328	114%	105%
Chaînes, chaînettes et leurs parties, en fonte, fer ou acier	46	72	102	170	119%	137%
Constructions et parties de constructions (ponts et éléments de ponts, portes d'écluses, tours, pylônes, piliers, colonn...	3 124	3 297	7 481	7 474	139%	127%
Éléments de voies ferrées, en fonte, fer ou acier: rails, contre-rails et crémaillères, aiguilles, pointes de cœur, trin...	-	-	786	505		
Palplanches en fer ou en acier, même percées ou faites d'éléments assemblés; profilés obtenus par soudage, en fer ou en ...	27	13	8	20	-69%	55%
Poêles, chaudières à foyer, cuisinières (y compris ceux pouvant être utilisés accessoirement pour le chauffage central),...	1 619	578	2 064	448	27%	-22%
Pointes, clous, punaises, crampons appointés, agrafes ondulées ou biseautées et articles similaires, en fonte, fer ou ac...	94	17	255	32	171%	89%
Radiateurs pour le chauffage central, à chauffage non électrique, et leurs parties, en fonte, fer ou acier; générateurs ...	-	-	7	54		
Récipients pour gaz comprimés ou liquéfiés, en fonte, fer ou acier	1 067	1 258	1 039	1 148	-3%	-9%
Réservoirs, foudres, cuves et récipients similaires pour toutes matières (à l'exception des gaz comprimés ou liquéfiés),...	121	368	102	565	-15%	54%
Réservoirs, fûts, tambours, bidons, boîtes et récipients similaires, pour toutes matières (à l'exception des gaz comprim...	72	99	105	178	46%	79%
Ressorts et lames de ressorts, en fer ou en acier	113	117	322	78	185%	-33%
Ronces artificielles en fer ou en acier; torsades, barbelées ou non, en fils ou en feuillard de fer ou d'acier, des type...	27	26	93	48	238%	86%
Toiles métalliques (y compris les toiles continues ou sans fin), grillages et treillis, en fils de fer ou d'acier; tôles...	154	262	178	262	15%	0%
Torons, câbles, tresses, élingues et articles similaires, en fer ou en acier, non isolés pour l'électricité...	93	162	35	62	-63%	-62%
Tubes, tuyaux et profilés creux, en fonte	4	69	-	-	-100%	-100%
Tubes, tuyaux et profilés creux, sans soudure, en fer ou en acier	1 270	1 844	378	337	-70%	-82%



Produits	Juil-Sept 2024		Juil-Sept 2025		Variation poids	Variation valeur
	Quantité (t)	Valeur Fob (M.FCFA)	Quantité (t)	Valeur Fob (M.FCFA)		
Vis, boulons, écrous, tire-fond, crochets à pas de vis, rivets, goupilles, chevilles, clavettes, rondelles (y compris le...	232	990	1 214	1 025	423%	4%
OUVRAGES EN PIERRES, PLÂTRE, CIMENT, AMIANTE, MICA OU MATIÈRES ANALOGUES	3 775	872	4 934	1 501	31%	72%
Abrasifs naturels ou artificiels en poudre ou en grains, appliqués sur produits textiles, papier, carton ou autres matiè...	10	12	19	53	104%	340%
Amiante (asbeste) travaillé, en fibres; mélanges à base d'amiante ou à base d'amiante et de carbonate de magnésium; ouvr...	0	2	8	10	1736%	422%
Ardoise naturelle travaillée et ouvrages en ardoise naturelle ou agglomérée (ardoisine)	11	5	6	5	-49%	-4%
Garnitures de friction (plaques, rouleaux, bandes, segments, disques, rondelles, plaquettes, par exemple), non montées, ...	69	58	30	7	-57%	-87%
Laines de laitier, de scories, de roche et laines minérales similaires; vermiculite expansée, argiles expansées, mousse ...	358	245	107	80	-70%	-67%
Meules et articles similaires, sans bâtis, à moudre, à défibrer, à broyer, à aiguiser, à polir, à rectifier, à trancher ...	23	64	164	38	607%	-41%
Ouvrages en amiante-ciment, cellulose-ciment ou similaires	0	0	15	10	3003%	3735%
Ouvrages en asphalte ou en produits similaires (poix de pétrole, brais, par exemple)	1 199	174	1 791	478	49%	174%
Ouvrages en ciment, en béton ou en pierre artificielle, même armés	88	20	431	78	391%	290%
Ouvrages en pierre ou en autres matières minérales (y compris les fibres de carbone, les ouvrages en ces matières et en ...	0	10	140	228	62557%	2132%
Ouvrages en plâtre ou en compositions à base de plâtre	1 226	195	1 551	193	27%	-1%
Panneaux, planches, carreaux, blocs et articles similaires, en fibres végétales, en paille ou en copeaux, plaquettes, pa...	50	9	-	-	-100%	-100%
Pierres de taille ou de construction (autres que l'ardoise) travaillées et ouvrages en ces pierres, à l'exclusion de ceu...	742	77	672	322	-9%	316%
PAPIERS ET CARTONS; OUVRAGES EN PÂTE DE CELLULOSE, EN PAPIER OU EN CARTON	41 349	15 916	45 331	17 160	10%	8%
Autres papiers et cartons, non couchés ni enduits, en rouleaux ou en feuilles, n'ayant pas subi d'ouvroison complémentai...	3 078	878	2 102	610	-32%	-31%
Autres papiers, cartons, ouate de cellulose et nappes de fibres de cellulose découpés à format; autres ouvrages en pâte ...	5 931	886	1 102	257	-81%	-71%
Blocs filtrants et plaques filtrantes, en pâte à papier	15	60	19	83	24%	38%
Boîtes, sacs, pochettes, cornets et autres emballages en papier, carton, ouate de cellulose ou nappes de fibres de cellu...	3 420	1 853	5 832	2 695	71%	45%
Enveloppes, cartes-lettres, cartes postales non illustrées et cartes pour correspondance, en papier ou carton; boîtes, p...	125	27	207	73	65%	167%
Étiquettes de tous genres, en papier ou carton, imprimées ou non	507	1 767	471	1 695	-7%	-4%
Papier journal, en rouleaux ou en feuilles	661	271	497	158	-25%	-42%
Papiers carbone, papiers dits « autocopiants » et autres papiers pour duplication ou reports (autres que ceux du no 4809...	-	-	18	23		
Papiers carbone, papiers dits « autocopiants » et autres papiers pour duplication ou reports (y compris les papiers couc...	144	124	170	126	18%	1%
Papiers des types utilisés pour papiers de toilette et pour papiers similaires, ouate de cellulose ou nappes de fibres d...	235	209	291	233	24%	11%



Produits	Juil-Sept 2024		Juil-Sept 2025		Variation poids	Variation valeur
	Quantité (t)	Valeur Fob (M.FCFA)	Quantité (t)	Valeur Fob (M.FCFA)		
Papiers des types utilisés pour papiers de toilette, pour serviettes à démaquiller, pour essuie-mains, pour serviettes o...	1 384	1 138	1 441	1 129	4%	-1%
Papiers et cartons assemblés à plat par collage, non couchés ni enduits à la surface ni imprégnés, même renforcés intéri...	73	32	75	24	3%	-25%
Papiers et cartons couchés au kaolin ou à d'autres substances inorganiques sur une ou sur les deux faces, avec ou sans l...	1 925	921	2 375	1 056	23%	15%
Papiers et cartons kraft, non couchés ni enduits, en rouleaux ou en feuilles, autres que ceux des nos 4802 ou 4803...	2 566	1 295	3 725	1 421	45%	10%
Papiers et cartons ondulés (même avec recouvrement par collage), crêpés, plissés, gaufrés, estampés ou perforés, en roul...	1 122	582	57	13	-95%	-98%
Papiers et cartons sulfurisés, papiers ingraissables, papiers-calques et papier dit « cristal » et autres papiers caland...	24	12	22	12	-10%	3%
Papiers et cartons, non couchés ni enduits, des types utilisés pour l'écriture, l'impression ou d'autres fins graphiques...	3 718	1 606	6 089	2 777	64%	73%
Papiers peints et revêtements muraux similaires; vitrauphanies	1	3	15	8	1403%	152%
Papiers, cartons, ouate de cellulose et nappes de fibres de cellulose, couchés, enduits, imprégnés, recouverts, coloriés...	691	1 037	1 480	1 885	114%	82%
Registres, livres comptables, carnets (de notes, de commandes, de quittances), agendas, blocs-mémoires, blocs de papi...	8 715	2 185	6 809	1 499	-22%	-31%
Tambours, bobines, fusettes, canettes et supports similaires, en pâte à papier, papier ou carton, même perforés ou durci...	6 747	914	12 534	1 384	86%	51%
PARAPLUIES, OMBRELLES, PARASOLS, CANNES, CANNESSEIÈGES, FOUETS, CRAVACHES ET LEURS PARTIES	119	22	365	183	206%	728%
Parapluies, ombrelles et parasols (y compris les parapluies-cannes, les parasols de jardin et articles similaires)...	119	22	365	183	206%	728%
PÂTES DE BOIS OU D'AUTRES MATIÈRES FIBREUSES CELLULOSIQUES; PAPIER OU CARTON À RECYCLER (DÉCHETS ET REBUTS)...	737	672	1 783	1 622	142%	141%
Papiers ou cartons à recycler (déchets et rebuts)	25	1	28	2	14%	149%
Pâtes chimiques de bois, à la soude ou au sulfate, autres que les pâtes à dissoudre	712	671	1 754	1 616	146%	141%
Pâtes chimiques de bois, au bisulfite, autres que les pâtes à dissoudre	-	-	1	3		
PEAUX (AUTRES QUE LES PELLETERIES) ET CUIRS	-	-	54	3		
Cuir préparés après tannage ou après dessèchement et cuirs et peaux parcheminés, de bovins (y compris les buffles) ou d...	-	-	54	3		
PELLETERIES ET FOURRURES; PELLETERIES FACTICES	-	-	0	1		
Vêtements, accessoires du vêtement et autres articles en pelleteries	-	-	0	1		
PERLES FINES OU DE CULTURE, PIERRES GEMMES OU SIMILAIRES, MÉTAUX PRÉCIEUX, PLAQUÉS OU DOUBLÉS DE MÉTAUX PRÉCIEUX ET OUVR...	5	35	336	1 358	7034%	3808%
Bijouterie de fantaisie	3	24	1	14	-72%	-42%
Monnaies	-	-	334	1 344		
Ouvrages en perles fines ou de culture, en pierres gemmes ou en pierres synthétiques ou reconstituées...	2	11	-	-	-100%	-100%
Pierres gemmes (précieuses ou fines) autres que les diamants, même travaillées ou assorties mais non enfilées, ni montée...	-	-	1	0		
PLANTES VIVANTES ET PRODUITS DE LA FLORICULTURE	-	-	5	1		



Produits	Juil-Sept 2024		Juil-Sept 2025		Variation poids	Variation valeur
	Quantité (t)	Valeur Fob (M.FCFA)	Quantité (t)	Valeur Fob (M.FCFA)		
Flours et boutons de fleurs, coupés, pour bouquets ou pour ornements, frais, séchés, blanchis, teints, imprégnés ou autr...	-	-	5	1		
PLOMB ET OUVRAGES EN PLOMB	14	13	-	-	-100%	-100%
Tables, feuilles et bandes, en plomb; poudres et paillettes de plomb	14	13	-	-	-100%	-100%
PLUMES ET DUVET APPRÊTÉS ET ARTICLES EN PLUMES OU EN DUVET; FLEURS ARTIFICIELLES; OUVRAGES EN CHEVEUX...	6	18	109	74	1846%	308%
Cheveux remis, amincis, blanchis ou autrement préparés; laine, poils et autres matières textiles, préparés pour la fabri...	-	-	23	3		
Flours, feuillages et fruits artificiels et leurs parties; articles confectionnés en fleurs, feuillages ou fruits artifi...	6	18	84	47	1401%	161%
Perruques, barbes, sourcils, cils, mèches et articles analogues en cheveux, poils ou matières textiles; ouvrages en chev...	-	-	2	24		
POISSONS ET CRUSTACÉS, MOLLUSQUES ET AUTRES INVERTÉBRÉS AQUATIQUES	47 230	32 427	68 376	53 177	45%	64%
Farines, poudres et pellets de poissons, crustacés, mollusques et autres invertébrés aquatiques, propres à l'alimentatio...	91	105	16	24	-82%	-77%
Filets de poissons et autre chair de poissons (même hachée), frais, réfrigérés ou congelés	-	-	61	14		
Poissons congelés, à l'exception des filets de poissons et autre chair de poissons du no 0304	47 139	32 322	67 730	52 763	44%	63%
Poissons frais ou réfrigérés, à l'exception des filets de poissons et autre chair de poissons du no 0304...	-	-	395	240		
Poissons séchés, salés ou en saumure; poissons fumés, même cuits avant ou pendant le fumage; farines, poudres et agglomé...	-	-	115	94		
Poissons vivants	-	-	59	42		
POUDRES ET EXPLOSIFS; ARTICLES DE PYROTECHNIE; ALLUMETTES; ALLIAGES PYROPHORIQUES; MATIÈRES INFLAMMABLES...	163	264	129	94	-21%	-64%
Allumettes, autres que les articles de pyrotechnie du no 3604	-	-	1	6		
Explosifs préparés autres que les poudres propulsives	101	199	97	67	-4%	-66%
Ferrocérium et autres alliages pyrophoriques sous toutes formes; articles en matières inflammables cités à la note 2 du ...	56	53	-	-	-100%	-100%
Mèches de sûreté; cordeaux détonants; amorces et capsules fulminantes; allumeurs; détonateurs électriques...	6	12	31	22	408%	81%
PRÉPARATIONS À BASE DE CÉRÉALES, DE FARINES, D'AMIDONS, DE FÉCULES OU DE LAIT; PÂTISSERIES	5 827	6 586	7 328	7 788	26%	18%
Extraits de malt; préparations alimentaires de farines, gruaux, semoules, amidons, féculs ou extraits de malt, ne conte...	3 549	5 838	4 654	6 806	31%	17%
Pâtes alimentaires, même cuites ou farcies (de viande ou d'autres substances) ou bien autrement préparées, telles que sp...	1 408	298	1 950	428	38%	43%
Produits à base de céréales obtenus par soufflage ou grillage (corn flakes, par exemple); céréales (autres que le maïs) ...	312	212	269	221	-14%	5%
Produits de la boulangerie, de la pâtisserie ou de la biscuiterie, même additionnés de cacao; hosties, cachets vides des...	558	239	405	316	-27%	32%
Tapioca et ses succédanés préparés à partir de féculs, sous forme de flocons, grumeaux, grains perlés, criblures ou for...	-	-	51	17		
PRÉPARATIONS ALIMENTAIRES DIVERSES	8 611	11 439	9 842	9 749	14%	-15%
Extraits, essences et concentrés de café, de thé ou de maté et préparations à base de ces produits ou à base de café, th...	173	477	134	398	-23%	-17%
Glaces de consommation, même contenant du cacao	13	23	103	133	703%	470%



Produits	Juil-Sept 2024		Juil-Sept 2025		Variation poids	Variation valeur
	Quantité (t)	Valeur Fob (M.FCFA)	Quantité (t)	Valeur Fob (M.FCFA)		
Levures (vivantes ou mortes); autres micro-organismes monocellulaires morts (à l'exclusion des vaccins du no 3002); poud...	1 346	1 407	1 328	1 575	-1%	12%
Préparations alimentaires non dénommées ni comprises ailleurs	3 656	5 980	5 337	5 118	46%	-14%
Préparations pour sauces et sauces préparées; condiments et assaisonnements, composés; farine de moutarde et moutarde pr...	2 515	2 653	2 810	2 428	12%	-8%
Préparations pour soupes, potages ou bouillons; soupes, potages ou bouillons préparés; préparations alimentaires composi...	908	899	131	97	-86%	-89%
PRÉPARATIONS DE LÉGUMES, DE FRUITS OU D'AUTRES PARTIES DE PLANTES	5 014	3 573	3 304	3 359	-34%	-6%
Autres légumes préparés ou conservés autrement qu'au vinaigre ou à l'acide acétique, congelés, autres que les produits d...	67	48	119	68	77%	42%
Autres légumes préparés ou conservés autrement qu'au vinaigre ou à l'acide acétique, non congelés, autres que les produi...	184	79	721	588	291%	640%
Champignons et truffes, préparés ou conservés autrement qu'au vinaigre ou à l'acide acétique	20	7	26	12	28%	84%
Confitures, gelées, marmelades, purées et pâtes de fruits, obtenues par cuisson, avec ou sans addition de sucre ou d'aut...	101	55	127	63	25%	14%
Fruits et autres parties comestibles de plantes, autrement préparés ou conservés, avec ou sans addition de sucre ou d'au...	170	193	163	102	-4%	-47%
Jus de fruits (y compris les moûts de raisin) ou de légumes, non fermentés, sans addition d'alcool, avec ou sans additio...	634	551	2 064	2 485	226%	351%
Légumes, fruits et autres parties comestibles de plantes, préparés ou conservés au vinaigre ou à l'acide acétique...	-	-	7	9		
Tomates préparées ou conservées autrement qu'au vinaigre ou à l'acide acétique	3 838	2 639	79	32	-98%	-99%
PRÉPARATIONS DE VIANDE, DE POISSONS OU DE CRUSTACÉS, DE MOLLUSQUES OU D'AUTRES INVERTÉBRÉS AQUATIQUES...	861	755	2 828	3 047	228%	303%
Autres préparations et conserves de viande, d'abats ou de sang	257	157	208	228	-19%	46%
Préparations et conserves de poissons; caviar et ses succédanés préparés à partir d'œufs de poisson...	494	412	2 378	2 471	381%	500%
Saucisses, saucissons et produits similaires, de viande, d'abats ou de sang; préparations alimentaires à base de ces pro...	110	187	242	349	120%	86%
PRODUITS CÉRAMIQUES	32 793	6 754	53 580	7 615	63%	13%
Appareils et articles pour usages chimiques ou autres usages techniques, en céramique; auges, bacs et récipients similai...	0	2	331	89	3782400%	3519%
Autres articles céramiques réfractaires (cornues, creusets, mouffes, busettes, tampons, supports, coupelles, tubes, tuya...	137	37	341	238	150%	538%
Autres ouvrages en céramique	24	3	166	29	598%	903%
Briques de construction, hourdis, cache-poutrelles et articles similaires, en céramique	2 205	274	4 722	453	114%	65%
Briques, dalles, carreaux et autres pièces céramiques en farines siliceuses fossiles (kieselguhr, tripolite, diatomite, ...	196	28	366	41	86%	47%
Briques, dalles, carreaux et pièces céramiques analogues de construction, réfractaires, autres que ceux en farines silic...	2 620	2 024	1 499	415	-43%	-80%
Carreaux et dalles de pavement ou de revêtement, en céramique; cubes, dés et articles similaires pour mosaïques, en céra...	20 958	2 906	37 043	4 695	77%	62%
Éviers, lavabos, colonnes de lavabos, baignoires, bidets, cuvettes d'aisance, réservoirs de chasse, urinoirs et appareil...	3 843	973	4 419	777	15%	-20%



Produits	Juil-Sept 2024		Juil-Sept 2025		Variation poids	Variation valeur
	Quantité (t)	Valeur Fob (M.FCFA)	Quantité (t)	Valeur Fob (M.FCFA)		
Statuettes et autres objets d'ornementation en céramique	22	6	193	31	795%	436%
Tuiles, éléments de cheminée, conduits de fumée, ornements architectoniques, en céramique, et autres poteries de bâtimen...	-	-	41	4		
Vaisselle, autres articles de ménage ou d'économie domestique et articles d'hygiène ou de toilette, en céramique, autres...	925	183	818	158	-12%	-14%
Vaisselle, autres articles de ménage ou d'économie domestique et articles d'hygiène ou de toilette, en porcelaine...	1 627	288	3 642	685	124%	138%
PRODUITS CHIMIQUES INORGANIQUES; COMPOSÉS INORGANIQUES OU ORGANIQUES DE MÉTAUX PRÉCIEUX, D'ÉLÉMENTS RADIOACTIFS, DE MÉTA...	65 979	16 609	70 382	14 962	7%	-10%
Acide nitrique; acides sulfonitriques	129	37	26	7	-80%	-80%
Acide sulfurique; oléum	671	90	1 760	204	162%	126%
Ammoniac anhydre ou en solution aqueuse (ammoniaque)	41	11	182	95	346%	792%
Autres acides inorganiques et autres composés oxygénés inorganiques des éléments non métalliques...	108	129	258	179	138%	39%
Autres sels des acides ou peroxyacides inorganiques (y compris les aluminosilicates de constitution chimique définie ou ...	1	2	0	2	-86%	0%
Borates; perborates (perborates)	82	35	331	157	306%	343%
Carbonates; peroxycarbonates (percarbonates); carbonate d'ammonium du commerce contenant du carbamate d'ammonium...	15 769	1 398	16 527	1 754	5%	25%
Carbone (noirs de carbone et autres formes de carbone non dénommées ni comprises ailleurs)	1	2	1	3	-28%	58%
Carbures, de constitution chimique définie ou non	96	19	168	41	75%	121%
Chlorates et perchlorates; bromates et perbromates; iodates et periodates	7	213	-	-	-100%	-100%
Chlorure d'hydrogène (acide chlorhydrique); acide chlorosulfurique	47	10	403	38	765%	278%
Chlorures, oxychlorures et hydroxychlorures; bromures et oxybromures; iodures et oxyiodures	326	120	446	178	37%	49%
Corindon artificiel, chimiquement défini ou non; oxyde d'aluminium; hydroxyde d'aluminium	33 918	11 651	25 427	5 920	-25%	-49%
Cyanures, oxycyanures et cyanures complexes	20	7	55	56	178%	666%
Éléments chimiques radioactifs et isotopes radioactifs (y compris les éléments chimiques et isotopes fissiles ou fertile...	3	3	-	-	-100%	-100%
Fluorures; fluorosilicates, fluoroaluminates et autres sels complexes de fluor	929	341	1 712	556	84%	63%
Hydrazine et hydroxylamine et leurs sels inorganiques; autres bases inorganiques; autres oxydes, hydroxydes et peroxydes...	0	3	299	15	660119%	398%
Hydrogène, gaz rares et autres éléments non métalliques	132	61	85	68	-35%	12%
Hydroxyde de sodium (soude caustique); hydroxyde de potassium (potasse caustique); peroxydes de sodium ou de potassium...	9 700	1 708	15 390	4 053	59%	137%
Hypochlorites; hypochlorite de calcium du commerce; chlorites; hypobromites	178	133	134	92	-25%	-31%
Isotopes autres que ceux du no 2844; leurs composés inorganiques ou organiques, de constitution chimique définie ou non...	-	-	29	5		
Métaux précieux à l'état colloïdal; composés inorganiques ou organiques de métaux précieux, de constitution chimique déf...	-	-	0	0		
Nitrites; nitrates	-	-	3	1		
Oxyde de zinc; peroxyde de zinc	7	16	1	3	-85%	-84%
Oxydes de bore; acides boriques	-	-	9	10		



Produits	Juil-Sept 2024		Juil-Sept 2025		Variation poids	Variation valeur
	Quantité (t)	Valeur Fob (M.FCFA)	Quantité (t)	Valeur Fob (M.FCFA)		
Oxydes de titane	-	-	51	75		
Oxydes et hydroxydes de chrome	1	2	5	12	390%	589%
Oxydes et hydroxydes de fer; terres colorantes contenant en poids 70 % ou plus de fer combiné, évalué en Fe2O3...	24	43	8	18	-67%	-58%
Pentaoxyde de diphosphore; acide phosphorique; acides polyphosphoriques, de constitution chimique définie ou non...	18	13	169	110	846%	749%
Peroxyde d'hydrogène (eau oxygénée) même solidifié avec de l'urée	-	-	0	0		
Phosphinates (hypophosphites), phosphonates (phosphites) et phosphates; polyphosphates, de constitution chimique définie...	446	177	1 043	561	134%	217%
Phosphures, de constitution chimique définie ou non, à l'exclusion des ferrophosphores; autres composés inorganiques (y ...	-	-	1	1		
Silicates; silicates des métaux alcalins du commerce	503	87	988	141	96%	62%
Sulfates; aluns; peroxosulfates (persulfates)	2 819	294	4 851	578	72%	97%
Sulfites; thiosulfates	3	7	19	31	554%	349%
PRODUITS CHIMIQUES ORGANIQUES	4 412	3 560	6 990	4 909	58%	38%
Acides carboxyliques contenant des fonctions oxygénées supplémentaires et leurs anhydrides, halogénures, peroxydes et pe...	666	336	991	505	49%	50%
Acides monocarboxyliques acycliques non saturés et acides monocarboxyliques cycliques, leurs anhydrides, halogénures, pe...	35,1	41,9	64	81	83%	94%
Acides monocarboxyliques acycliques saturés et leurs anhydrides, halogénures, peroxydes et peroxyacides; leurs dérivés h...	331	260	316	193	-5%	-26%
Acides nucléiques et leurs sels, de constitution chimique définie ou non; autres composés hétérocycliques...	26	35	16	76	-37%	115%
Acides polycarboxyliques, leurs anhydrides, halogénures, peroxydes et peroxyacides; leurs dérivés halogénés, sulfonés, n...	44	17	156	37	256%	113%
Alcools acycliques et leurs dérivés halogénés, sulfonés, nitrés ou nitrosés	482	306	721	354	50%	16%
Alcools cycliques et leurs dérivés halogénés, sulfonés, nitrés ou nitrosés	2	11	-	-	-100%	-100%
Aldéhydes, même contenant d'autres fonctions oxygénées; polymères cycliques des aldéhydes; paraformaldéhyde...	274	46	182	14	-34%	-69%
Antibiotiques	-	-	12	98		
Autres composés organiques	12	13	-	-	-100%	-100%
Autres composés organo-inorganiques	2	9	-	-	-100%	-100%
Cétones et quinones, même contenant d'autres fonctions oxygénées, et leurs dérivés halogénés, sulfonés, nitrés ou nitros...	94	83	67	42	-29%	-50%
Composés à autres fonctions azotées	1 248	1 266	1 270	1 059	2%	-16%
Composés à fonction amine	-	-	0	0		
Composés à fonction carboxamide; composés à fonction amide de l'acide carbonique	10	22	1	5	-90%	-77%
Composés à fonction carboxyimide (y compris la saccharine et ses sels) ou à fonction imine	1	4	-	-	-100%	-100%
Composés à fonction nitrile	-	-	70	0		
Composés aminés à fonctions oxygénées	686	577	1 281	800	87%	39%
Composés hétérocycliques à hétéroatome(s) d'azote exclusivement	41	54	74	60	82%	10%
Composés hétérocycliques à hétéroatome(s) d'oxygène exclusivement	3	8	-	-	-100%	-100%



Produits	Juil-Sept 2024		Juil-Sept 2025		Variation poids	Variation valeur
	Quantité (t)	Valeur Fob (M.FCFA)	Quantité (t)	Valeur Fob (M.FCFA)		
Dérivés halogénés des hydrocarbures	273	102	639	202	134%	97%
Dérivés sulfonés, nitrés ou nitrosés des hydrocarbures, même halogénés	-	-	28	16		
Époxydes, époxy-alcools, époxy-phénols et époxy-éthers, avec trois atomes dans le cycle, et leurs dérivés halogénés, sul...	-	-	1	3		
Esters phosphoriques et leurs sels, y compris les lactophosphates; leurs dérivés halogénés, sulfonés, nitrés ou nitrosés...	-	-	5	3		
Éthers, éthers-alcools, éthers-phénols, éthers-alcools-phénols, peroxydes d'alcools, peroxydes d'éthers, peroxydes de cé...	12	26	21	51	73%	97%
Hydrocarbures acycliques	35	25	374	288	982%	1062%
Hydrocarbures cycliques	13	10	147	80	991%	675%
Provitamines et vitamines, naturelles ou reproduites par synthèse (y compris les concentrats naturels), ainsi que leurs ...	77	228	88	195	14%	-15%
Sels et hydroxydes d'ammonium quaternaires; lécithines et autres phosphoaminolipides, de constitution chimique définie o...	28	57	73	71	163%	25%
Sulfonamides	1	5	22	90	1540%	1712%
Thiocomposés organiques	14	18	369	588	2565%	3151%
PRODUITS DE LA MINOTERIE; MALT; AMIDONS ET FÉCULES; INULINE; GLUTEN DE FROMENT	30 275	10 774	37 485	11 691	24%	9%
Amidons et féculés; inuline	544	156	490	170	-10%	9%
Farine, semoule, poudre, flocons, granulés et agglomérés sous forme de pellets, de pommes de terre...	-	-	5	1		
Farines de céréales autres que de froment (blé) ou de méteil	1	8	-	-	-100%	-100%
Farines de froment (blé) ou de méteil	-	-	1	1		
Gluten de froment (blé), même à l'état sec	70	112	120	136	73%	21%
Grains de céréales autrement travaillés (mondés, aplatis, en flocons, perlés, tranchés ou concassés, par exemple), à l'e...	5	3	727	234	14887%	9237%
Gruaux, semoules et agglomérés sous forme de pellets, de céréales	5 632	1 476	6 673	1 637	18%	11%
Malt, même torréfié	24 022	9 019	29 468	9 511	23%	5%
PRODUITS DE L'ÉDITION, DE LA PRESSE OU DES AUTRES INDUSTRIES GRAPHIQUES; TEXTES MANUSCRITS OU DACTYLOGRAPHIÉS ET PLANS...	3 123	3 903	1 979	3 430	-37%	-12%
Albums ou livres d'images et albums à dessiner ou à colorier, pour enfants	7	14	11	2	52%	-84%
Autres imprimés, y compris les images, les gravures et les photographies	208	409	247	1 082	18%	164%
Calendriers de tous genres, imprimés, y compris les blocs de calendriers à effeuiller	33	66	1	2	-97%	-97%
Journaux et publications périodiques imprimés, même illustrés ou contenant de la publicité	-	-	1	0		
Livres, brochures et imprimés similaires, même sur feuillets isolés	2 867	3 386	1 719	2 340	-40%	-31%
Ouvrages cartographiques de tous genres, y compris les cartes murales, les plans topographiques et les globes, imprimés...	2	6	-	-	-100%	-100%
Timbres-poste, timbres fiscaux et analogues, non oblitérés, ayant cours ou destinés à avoir cours dans le pays dans lequ...	6	22	1	3	-84%	-85%
PRODUITS DIVERS DES INDUSTRIES CHIMIQUES	13 559	17 039	12 853	16 755	-5%	-2%
Acides gras monocarboxyliques industriels; huiles acides de raffinage; alcools gras industriels...	77	83	201	173	162%	109%
Agents d'apprêt ou de finissage, accélérateurs de teinture ou de fixation de matières colorantes et autres produits et p...	95	38	37	26	-61%	-32%



Produits	Juil-Sept 2024		Juil-Sept 2025		Variation poids	Variation valeur
	Quantité (t)	Valeur Fob (M.FCFA)	Quantité (t)	Valeur Fob (M.FCFA)		
Charbons activés; matières minérales naturelles activées; noirs d'origine animale, y compris le noir animal épuisé...	242	275	343	110	42%	-60%
Ciments, mortiers, bétons et compositions similaires réfractaires, autres que les produits du no 3801...	1 523	421	1 527	315	0%	-25%
Compositions et charges pour appareils extincteurs; grenades et bombes extinctrices	21	12	15	37	-26%	203%
Graphite artificiel; graphite colloïdal ou semi-colloïdal; préparations à base de graphite ou d'autre carbone, sous form...	66	98	-	-	-100%	-100%
Initiateurs de réaction, accélérateurs de réaction et préparations catalytiques, non dénommés ni compris ailleurs...	8	32	21	25	161%	-21%
Insecticides, antirongeurs, fongicides, herbicides, inhibiteurs de germination et régulateurs de croissance pour plantes...	5 852	12 184	6 472	11 911	11%	-2%
Liants préparés pour moules ou noyaux de fonderie; produits chimiques et préparations des industries chimiques ou des in...	4 582	2 202	2 047	1 588	-55%	-28%
Liquides pour freins hydrauliques et autres liquides préparés pour transmissions hydrauliques, ne contenant pas d'huiles...	63	128	237	141	274%	10%
Mélanges d'hydrocarbures halogénés	-	-	17	19		
Milieux de culture préparés pour le développement et l'entretien des micro-organismes (y compris les virus et les organi...	6	34	10	40	57%	19%
Préparations antidétonantes, inhibiteurs d'oxydation, additifs peptisants, améliorants de viscosité, additifs anticorros...	102	344	303	579	198%	69%
Préparations antigel et liquides préparés pour dégivrage	29	13	10	2	-65%	-86%
Préparations dites « accélérateurs de vulcanisation »; plastifiants composites pour caoutchouc ou matières plastiques, n...	28	14	82	27	197%	97%
Préparations pour le décapage des métaux; flux à souder ou à braser et autres préparations auxiliaires pour le soudage o...	221	427	233	268	5%	-37%
Réactifs de diagnostic ou de laboratoire sur tout support et réactifs de diagnostic ou de laboratoire préparés, même pré...	20	437	50	1 020	153%	133%
Solvants et diluants organiques composites, non dénommés ni compris ailleurs; préparations conçues pour enlever les pein...	625	298	1 250	473	100%	59%
PRODUITS PHARMACEUTIQUES	4 702	33 799	5 426	41 282	15%	22%
Médicaments (à l'exclusion des produits des nos 3002, 3005 ou 3006) constitués par des produits mélangés entre eux, prép...	67	264	53	145	-20%	-45%
Médicaments (à l'exclusion des produits des nos 3002, 3005 ou 3006) constitués par des produits mélangés ou non mélangés...	4 160	30 714	4 705	40 006	13%	30%
Ouates, gazes, bandes et articles analogues (pansements, sparadraps, sinapismes, par exemple), imprégnés ou recouverts d...	140	185	401	594	186%	221%
Préparations et articles pharmaceutiques visés à la note 4 du présent chapitre	25	589	146	151	477%	-74%
Sang humain; sang animal préparé en vue d'usages thérapeutiques, prophylactiques ou de diagnostic; antisérums, autres fr...	10	28	110	335	966%	1097%
PRODUITS PHOTOGRAPHIQUES OU CINÉMATOGRAPHIQUES	64	80	85	114	34%	42%
Papiers, cartons et textiles, photographiques, sensibilisés, non impressionnés	17	4	-	-	-100%	-100%
Pellicules photographiques sensibilisées, non impressionnées, en rouleaux, en autres matières que le papier, le carton o...	-	-	24	3		



Produits	Juil-Sept 2024		Juil-Sept 2025		Variation poids	Variation valeur
	Quantité (t)	Valeur Fob (M.FCFA)	Quantité (t)	Valeur Fob (M.FCFA)		
Plaques et films plans, photographiques, sensibilisés, non impressionnés, en autres matières que le papier, le carton ou...	27	12	45	89	64%	657%
Préparations chimiques pour usages photographiques, autres que les vernis, colles, adhésifs et préparations similaires; ...	20	64	16	21	-17%	-67%
QUINCAILLERIE	465	414	22	18	-95%	-96%
RÉACTEURS NUCLÉAIRES, CHAUDIÈRES, MACHINES, APPAREILS ET ENGINs MÉCANIQUES; PARTIES DE CES MACHINES OU APPAREILS...	32 748	100 176	29 045	79 713	-11%	-20%
Appareils auxiliaires pour chaudières des nos 8402 ou 8403 (économiseurs, surchauffeurs, appareils de ramonage ou de réc...	4	12	35	117	765%	902%
Appareils et instruments de pesage, y compris les balances et balances à vérifier les pièces usinées, mais à l'exclusion...	317	438	366	390	15%	-11%
Appareils mécaniques (même à main) à projeter, disperser ou pulvériser des matières liquides ou en poudre; extincteurs, ...	446	1 260	733	947	64%	-25%
Appareils, dispositifs ou équipements de laboratoire, même chauffés électriquement (à l'exclusion des fours et autres ap...	289	2 469	135	695	-53%	-72%
Arbres de transmission (y compris les arbres à cames et les vilebrequins) et manivelles; paliers et coussinets; engrenag...	109	585	302	1 039	177%	78%
Articles de robinetterie et organes similaires pour tuyauteries, chaudières, réservoirs, cuves ou contenants similaires,...	446	1 574	473	2 213	6%	41%
Autres machines et appareils de bureau (duplicateurs hectographiques ou à stencils, machines à imprimer les adresses, di...	12	2	107	182	803%	11638%
Autres machines et appareils de levage, de chargement, de déchargement ou de manutention (ascenseurs, escaliers mécaniqu...	841	3 253	816	5 183	-3%	59%
Autres machines et appareils de terrassement, nivellement, décapage, excavation, compactage, extraction ou forage de la ...	59	204	281	340	376%	66%
Autres machines et appareils pour l'agriculture, l'horticulture, la sylviculture, l'apiculture ou l'apiculture, y compri...	156	676	335	731	115%	8%
Autres machines et appareils pour le travail de la pâte à papier, du papier ou du carton, y compris les coupeuses de tou...	8	5	137	1 047	1619%	22324%
Autres machines-outils pour le travail des métaux ou des cermets, travaillant sans enlèvement de matière...	36	8	9	177	-75%	1992%
Autres moteurs et machines motrices	5	121	93	125	1781%	3%
Bigues; grues et blondins; ponts roulants, portiques de déchargement ou de manutention, ponts-grues, chariots-cavaliers ...	9 959	38 387	420	735	-96%	-98%
Boueurs (bulldozers), boueurs biais (angledozers), niveleuses, décapeuses (scrapers), pelles mécaniques, excavateurs, ...	4 881	7 617	7 126	11 243	46%	48%
Brûleurs pour l'alimentation des foyers, à combustibles liquides, à combustibles solides pulvérisés ou à gaz; foyers aut...	1	66	39	7	2572%	-89%
Calandres et laminoirs, autres que pour les métaux ou le verre, et cylindres pour ces machines	1	20	1	4	-20%	-82%
Centrifugeuses, y compris lesessoreuses centrifuges; appareils pour la filtration ou l'épuration des liquides ou des ga...	1 358	1 746	1 521	3 118	12%	79%
Chariots-gerbeurs; autres chariots de manutention munis d'un dispositif de levage	762	1 885	765	1 612	0%	-14%
Châssis de fonderie; plaques de fond pour moules; modèles pour moules; moules pour les métaux (autres que les lingotière...	130	489	260	1 223	100%	150%



Produits	Juil-Sept 2024		Juil-Sept 2025		Variation poids	Variation valeur
	Quantité (t)	Valeur Fob (M.FCFA)	Quantité (t)	Valeur Fob (M.FCFA)		
Chaudières à vapeur (générateurs de vapeur), autres que les chaudières pour le chauffage central conçues pour produire à...	59	46	228	291	289%	529%
Chaudières pour le chauffage central autres que celles du no 8402	17	51	103	95	512%	88%
Convertisseurs, poches de coulée, lingotières et machines à couler (mouler) pour métallurgie, aciérie ou fonderie...	78	59	3	15	-97%	-74%
Fours industriels ou de laboratoires, y compris les incinérateurs, non électriques	183	1 226	59	81	-68%	-93%
Générateurs de gaz à l'air ou de gaz à l'eau, avec ou sans leurs épurateurs; générateurs d'acétylène et générateurs simi...	-	-	93	1 199		
Joints métalloplastiques; jeux ou assortiments de joints de composition différente présentés en pochettes, enveloppes ou...	29	122	125	251	323%	106%
Laminoirs à métaux et leurs cylindres	443	1 106	196	881	-56%	-20%
Machines (y compris les presses) à forger ou à estamper, moutons, marteaux-pilons et martinets pour le travail des métaux...	70	83	186	403	166%	386%
Machines (y compris les unités d'usinage à glissières) à percer, aléser, fraiser, fileter ou tarauder les métaux par enl...	2	3	0	4	-89%	23%
Machines à calculer et machines de poche permettant d'enregistrer, de reproduire et d'afficher des informations, comport...	8	1	11	41	36%	3369%
Machines à coudre, autres que les machines à coudre les feuillets du no 8440; meubles, embases et couvercles spécialement...	169	245	350	116	107%	-53%
Machines à ébarber, affûter, meuler, rectifier, roder, polir ou à faire d'autres opérations de finissage, travaillant de...	15	5	76	1 409	403%	30100%
Machines à laver la vaisselle; machines et appareils servant à nettoyer ou à sécher les bouteilles ou autres récipients;...	831	6 503	696	9 413	-16%	45%
Machines à laver le linge, même avec dispositif de séchage	411	304	538	363	31%	20%
Machines à raboter, étaux-limeurs, machines à mortaiser, brocher, tailler les engrenages, finir les engrenages, scier, t...	9	10	4	48	-52%	375%
Machines à traire et machines et appareils de laiterie	0	2	29	214	44519%	13759%
Machines automatiques de traitement de l'information et leurs unités; lecteurs magnétiques ou optiques, machines de mise...	60	232	132	532	119%	129%
Machines automatiques de vente de produits (timbres-poste, cigarettes, denrées alimentaires, boissons, par exemple), y c...	1	30	1	5	-4%	-82%
Machines et appareils (autres que les machines du no 8450) pour le lavage, le nettoyage, l'essorage, le séchage, le repa...	38	303	17	13	-57%	-96%
Machines et appareils à trier, cribler, séparer, laver, concasser, broyer, mélanger ou malaxer les terres, pierres, mine...	1 957	1 863	1 429	1 481	-27%	-21%
Machines et appareils auxiliaires pour les machines des nos 8444, 8445, 8446 ou 8447 (ratières, mécaniques Jacquard, cas...	52	265	43	457	-18%	72%
Machines et appareils mécaniques ayant une fonction propre, non dénommés ni compris ailleurs dans le présent chapitre...	793	2 925	805	2 260	2%	-23%
Machines et appareils pour la fabrication de la pâte de matières fibreuses cellulosiques ou pour la fabrication ou le fi...	-	-	51	19		
Machines et appareils pour la fabrication ou le finissage du feutre ou des nontissés, en pièce ou en forme, y compris le...	4	1	131	1 201	2992%	166286%



Produits	Juil-Sept 2024		Juil-Sept 2025		Variation poids	Variation valeur
	Quantité (t)	Valeur Fob (M.FCFA)	Quantité (t)	Valeur Fob (M.FCFA)		
Machines et appareils pour la préparation ou la transformation du tabac, non dénommés ni compris ailleurs dans le présent...	-	-	6	8		
Machines et appareils pour la préparation, le tannage ou le travail des cuirs ou peaux ou pour la fabrication ou la répa...	-	-	1	2		
Machines et appareils pour le brasage ou le soudage, même pouvant couper, autres que ceux du no 8515; machines et appare...	5	294	4	3	-22%	-99%
Machines et appareils pour le brochage ou la reliure, y compris les machines à coudre les feuillets...	-	-	6	1		
Machines et appareils pour le conditionnement de l'air comprenant un ventilateur à moteur et des dispositifs propres à m...	1 129	2 554	865	2 415	-23%	-5%
Machines et appareils pour le travail du caoutchouc ou des matières plastiques ou pour la fabrication de produits en ces...	325	2 724	551	1 660	70%	-39%
Machines et appareils servant à l'impression au moyen de planches, cylindres et autres organes imprimants du no 8442; au...	125	233	479	1 764	284%	657%
Machines et appareils, non dénommés ni compris ailleurs dans le présent chapitre, pour la préparation ou la fabrication ...	293	2 799	854	5 661	191%	102%
Machines et métiers à bonneterie, de couture-tricotage, à guipure, à tulle, à dentelle, à broderie, à passementerie, à t...	1	7	25	58	3749%	789%
Machines pour fabrication additive	0	10	-	-	-100%	-100%
Machines pour la préparation des matières textiles; machines pour la filature, le doublage ou le retordage des matières ...	-	-	1	1		
Machines pour l'assemblage des lampes, tubes ou valves électriques ou électroniques ou des lampes pour la production de ...	2	74	33	58	1632%	-22%
Machines pour le filage (extrusion), l'étirage, la texturation ou le tranchage des matières textiles synthétiques ou art...	6	38	89	175	1473%	365%
Machines pour le nettoyage, le triage ou le criblage des grains ou des légumes secs; machines et appareils pour la minot...	116	549	58	221	-50%	-60%
Machines, appareils et engins agricoles, horticoles ou sylvicoles pour la préparation ou le travail du sol ou pour la cu...	148	235	246	163	67%	-31%
Machines, appareils et engins pour la récolte et le battage des produits agricoles, y compris les presses à paille ou à ...	146	57	89	184	-39%	222%
Machines, appareils et matériels (autres que les machines des nos 8456 à 8465) pour la préparation ou la fabrication des...	21	24	62	58	198%	146%
Machines-outils (y compris les machines à clouer, agraffer, coller ou autrement assembler) pour le travail du bois, du li...	171	259	395	550	132%	113%
Machines-outils pour le travail de la pierre, des produits céramiques, du béton, de l'amiante-ciment ou de matières miné...	6	15	81	99	1252%	579%
Machines-outils travaillant par enlèvement de toute matière et opérant par laser ou autre faisceau de lumière ou de phot...	-	-	38	8		
Métiers à tisser	6	38	-	-	-100%	-100%
Moteurs à piston alternatif ou rotatif, à allumage par étincelles (moteurs à explosion)	173	196	626	255	263%	30%
Moteurs à piston, à allumage par compression (moteur diesel ou semi-diesel)	222	128	278	111	25%	-13%
Outils pneumatiques, hydrauliques ou à moteur (électrique ou non électrique) incorporé, pour emploi à la main...	163	330	222	282	37%	-14%
Palans; treuils et cabestans; crics et vérins	86	86	107	194	25%	124%



Produits	Juil-Sept 2024		Juil-Sept 2025		Variation poids	Variation valeur
	Quantité (t)	Valeur Fob (M.FCFA)	Quantité (t)	Valeur Fob (M.FCFA)		
Parties de machines ou d'appareils, non dénommées ni comprises ailleurs dans le présent chapitre, ne comportant pas de c...	87	182	13	129	-85%	-29%
Parties et accessoires (autres que les coffrets, housses et similaires) reconnaissables comme étant exclusivement ou pri...	0	15	79	84	20444%	466%
Parties et accessoires reconnaissables comme étant exclusivement ou principalement destinés aux machines des nos 8456 à ...	71	230	82	192	16%	-17%
Parties reconnaissables comme étant exclusivement ou principalement destinées aux machines ou appareils des nos 8425 à 8...	736	1 631	499	2 629	-32%	61%
Parties reconnaissables comme étant exclusivement ou principalement destinées aux moteurs des nos 8407 ou 8408...	113	4 869	110	653	-2%	-87%
Pompes à air ou à vide, compresseurs d'air ou d'autres gaz et ventilateurs; hottes aspirantes à extraction ou à recyclag...	824	913	571	2 342	-31%	157%
Pompes pour liquides, même comportant un dispositif mesureur; élévateurs à liquides	702	1 775	948	2 553	35%	44%
Presses et presseoirs, fouloirs et machines et appareils analogues pour la fabrication du vin, du cidre, des jus de fruit...	-	-	23	8		
Réfrigérateurs, congélateurs-conservateurs et autres matériel, machines et appareils pour la production du froid, à équi...	1 895	3 075	2 171	2 116	15%	-31%
Roulements à billes, à galets, à rouleaux ou à aiguilles	51	109	32	332	-36%	206%
Tours (y compris les centres de tournage) travaillant par enlèvement de métal	38	159	-	-	-100%	-100%
Turbines à vapeur	-	-	24	169		
Turbines hydrauliques, roues hydrauliques et leurs régulateurs	17	87	23	3	40%	-96%
Turboréacteurs, turbopropulseurs et autres turbines à gaz	4	266	93	2 651	2208%	897%
RÉSIDUS ET DÉCHETS DES INDUSTRIES ALIMENTAIRES; ALIMENTS PRÉPARÉS POUR ANIMAUX	16 700	6 914	45 384	11 283	172%	63%
Farines, poudres et agglomérés sous forme de pellets, de viandes, d'abats, de poissons ou de crustacés, de mollusques ou...	-	-	162	62		
Préparations des types utilisés pour l'alimentation des animaux	6 751	4 404	8 210	5 371	22%	22%
Sons, remoulages et autres résidus, même agglomérés sous forme de pellets, du criblage, de la mouture ou d'autres traite...	-	-	0	2		
Tourteaux et autres résidus solides, même broyés ou agglomérés sous forme de pellets, de l'extraction de l'huile de soja...	9 949	2 509	37 012	5 847	272%	133%
SAVONS, AGENTS DE SURFACE ORGANIQUES, PRÉPARATIONS POUR LESSIVES, PRÉPARATIONS LUBRIFIANTES, CIRES ARTIFICIELLES, CIRES ...	2 138	2 240	4 521	2 714	111%	21%
Agents de surface organiques (autres que les savons); préparations tensio-actives, préparations pour lessives (y compris...	1 166	1 433	3 688	2 019	216%	41%
Bougies, chandelles, cierges et articles similaires	311	118	127	36	-59%	-69%
Cirages et crèmes pour chaussures, encaustiques, brillants pour carrosseries, verre ou métaux, pâtes et poudres à récure...	6	10	81	40	1192%	280%
Cires artificielles et cires préparées	25	22	44	19	71%	-12%
Pâtes à modeler, y compris celles présentées pour l'amusement des enfants; compositions dites « cires pour l'art dentair...	-	-	2	1		
Préparations lubrifiantes (y compris les huiles de coupe, les préparations pour le dégrillage des écrous, les préparatio...	305	381	244	337	-20%	-12%



Produits	Juil-Sept 2024		Juil-Sept 2025		Variation poids	Variation valeur
	Quantité (t)	Valeur Fob (M.FCFA)	Quantité (t)	Valeur Fob (M.FCFA)		
Savons; produits et préparations organiques tensio-actifs à usage de savon, en barres, en pains, en morceaux ou en sujet...	323	276	335	262	3%	-5%
SEL; SOUFRE; TERRES ET PIERRES; PLÂTRES, CHAUX ET CIMENTS	819 583	19 298	859 802	21 622	5%	12%
Autres argiles (à l'exclusion des argiles expansées du no 6806), andalousite, cyanite, sillimanite, même calcinées; mull...	257	91	575	185	124%	104%
Cailloux, graviers, pierres concassées, des types généralement utilisés pour le bétonnage ou pour l'empierrement des rou...	3	6	8	8	153%	31%
Carbonate de magnésium naturel (magnésite); magnésie électrofondue; magnésie calcinée à mort (frittée), même contenant d...	164	48	28	7	-83%	-84%
Castines; pierres à chaux ou à ciment	1 136	36	-	-	-100%	-100%
Chaux vive, chaux éteinte et chaux hydraulique, à l'exclusion de l'oxyde et de l'hydroxyde de calcium du no 2825...	2 312	348	3 452	505	49%	45%
Ciments hydrauliques (y compris les ciments non pulvérisés dits « clinkers »), même colorés	723 062	16 031	728 057	17 521	1%	9%
Craie	2 069	178	2 293	83	11%	-53%
Dolomie, même frittée ou calcinée, y compris la dolomie dégrossie ou simplement débitée, par sciage ou autrement, en blo...	522	32	1 784	104	241%	223%
Farines siliceuses fossiles (kieselguhr, tripolite, diatomite, par exemple) et autres terres siliceuses analogues, d'une...	266	115	607	278	129%	142%
Graphite naturel	0	12	18	9	17631%	-28%
Gypse; anhydrite; plâtres, même colorés ou additionnés de faibles quantités d'accélérateurs ou de retardateurs...	25 460	1 010	44 015	1 116	73%	11%
Kaolin et autres argiles kaoliniques, même calcinés	-	-	26	5		
Marbres, travertins, écaussines et autres pierres calcaires de taille ou de construction d'une densité apparente égale o...	-	-	51	2		
Matières minérales non dénommées ni comprises ailleurs	1 124	196	3 645	328	224%	67%
Mica, y compris le mica clivé en lamelles irrégulières (splittings); déchets de mica	10	1	11	3	13%	350%
Phosphates de calcium naturels, phosphates aluminocalciques naturels et craies phosphatées	8	2	4 102	383	54593%	16545%
Quartz (autres que les sables naturels); quartzites, même dégrossis ou simplement débités, par sciage ou autrement, en b...	2	8	5	3	179%	-63%
Sables naturels de toute espèce, même colorés, à l'exclusion des sables métallifères du chapitre 26...	2	2	82	23	4403%	970%
Sel (y compris le sel préparé pour la table et le sel dénaturé) et chlorure de sodium pur, même en solution aqueuse ou a...	62 992	1 117	70 829	982	12%	-12%
Stéatite naturelle, même dégrossie ou simplement débitée, par sciage ou autrement, en blocs ou en plaques de forme carré...	193	50	143	42	-26%	-16%
Sulfate de baryum naturel (barytine); carbonate de baryum naturel (withérite), même calciné, à l'exclusion de l'oxyde de...	2	15	72	35	3031%	124%
SUCRES ET SUCRERIES	86 745	31 037	55 814	14 161	-36%	-54%
Autres sucres, y compris le lactose, le maltose, le glucose et le fructose (lévulose) chimiquement purs, à l'état solide...	3 222	1 049	4 000	1 278	24%	22%
Sucreries sans cacao (y compris le chocolat blanc)	15	35	184	135	1095%	285%
Sucres de canne ou de betterave et saccharose chimiquement pur, à l'état solide	83 508	29 954	51 630	12 748	-38%	-57%
TABACS ET SUCCÉDANÉS DE TABAC FABRIQUÉS	1 016	2 615	993	3 082	-2%	18%



Produits	Juil-Sept 2024		Juil-Sept 2025		Variation poids	Variation valeur
	Quantité (t)	Valeur Fob (M.FCFA)	Quantité (t)	Valeur Fob (M.FCFA)		
Autres tabacs et succédanés de tabac, fabriqués; tabacs « homogénéisés » ou « reconstitués »; extraits et sauces de tabac...	363	27	274	20	-25%	-25%
Cigares (y compris ceux à bouts coupés), cigarillos et cigarettes, en tabac ou en succédanés de tabac...	653	2 588	719	3 062	10%	18%
TAPIS ET AUTRES REVÊTEMENTS DE SOL EN MATIÈRES TEXTILES	519	651	607	218	17%	-66%
Autres tapis et revêtements de sol en matières textiles, même confectionnés	399	73	150	50	-62%	-31%
Tapis en matières textiles, à points noués ou enroulés, même confectionnés	-	-	3	0		
Tapis et autres revêtements de sol en matières textiles, tissés, non touffetés ni floqués, même confectionnés, y compris...	115	574	232	78	102%	-86%
Tapis et autres revêtements de sol en matières textiles, touffetés, même confectionnés	5	5	157	64	2871%	1303%
Tapis et autres revêtements de sol, en feutre, non touffetés ni floqués, même confectionnés	-	-	65	26		
TISSUS IMPRÉGNÉS, ENDUITS, RECOUVERTS OU STRATIFIÉS; ARTICLES TECHNIQUES EN MATIÈRES TEXTILES	893	218	521	205	-42%	-6%
Autres tissus imprégnés, enduits ou recouverts; toiles peintes pour décors de théâtres, fonds d'atelier ou usages analog...	15	7	28	6	84%	-20%
Courroies transporteuses ou de transmission en matières textiles, même imprégnées, enduites, recouvertes de matière plas...	0	5	0	11	13%	100%
Nappes tramées pour pneumatiques obtenues à partir de fils à haute ténacité de nylon ou d'autres polyamides, de polyeste...	1	0	-	-	-100%	-100%
Produits et articles textiles pour usages techniques, visés à la note 7 du présent chapitre	16	36	163	61	935%	68%
Tissus caoutchoutés, autres que ceux du no 5902	421	69	100	76	-76%	11%
Tissus enduits de colle ou de matières amylicées, des types utilisés pour la reliure, le cartonnage, la gainerie ou usag...	-	-	5	0		
Tissus imprégnés, enduits ou recouverts de matière plastique ou stratifiés avec de la matière plastique, autres que ceux...	425	93	214	50	-50%	-46%
Tuyaux pour pompes et tuyaux similaires, en matières textiles, même avec armatures ou accessoires en autres matières...	14	7	9	1	-34%	-87%
TISSUS SPÉCIAUX; SURFACES TEXTILES TOUFFETÉES; DENTELLES; TAPISSERIES; PASSEMENTERIES; BRODERIES...	6	6	74	42	1066%	594%
Broderies en pièces, en bandes ou en motifs	-	-	3	0		
Produits textiles matelassés en pièces, constitués d'une ou plusieurs couches de matières textiles associées à une matiè...	-	-	2	0		
Rubannerie autre que les articles du no 5807; rubans sans trame, en fils ou fibres parallélisés et encollés (bolducs)...	3	5	44	28	1412%	426%
Tissus bouclés du genre éponge, autres que les articles du no 5806; surfaces textiles touffetées, autres que les produit...	4	1	3	1	-14%	0%
Tulles, tulles-bobinots et tissus à mailles nouées; dentelles en pièces, en bandes ou en motifs, autres que les produits...	-	-	7	0		
Velours et peluches tissés et tissus de chenille, autres que les articles des nos 5802 ou 5806	-	-	16	12		
VÉHICULES ET MATÉRIEL POUR VOIES FERRÉES OU SIMILAIRES ET LEURS PARTIES; APPAREILS MÉCANIQUES (Y COMPRIS ÉLECTROMÉCANIQUE...)	342	1 082	551	1 830	61%	69%
Cadres et conteneurs (y compris les conteneurs-citernes et les conteneurs-réservoirs) spécialement conçus et équipés pou...	258	499	399	917	55%	84%
Matériel fixe de voies ferrées ou similaires; appareils mécaniques (y compris électromécaniques) de signalisation, de sé...	0	4	3	70	3538%	1624%
Parties de véhicules pour voies ferrées ou similaires	83	579	149	839	78%	45%



Produits	Juil-Sept 2024		Juil-Sept 2025		Variation poids	Variation valeur
	Quantité (t)	Valeur Fob (M.FCFA)	Quantité (t)	Valeur Fob (M.FCFA)		
Voitures à voyageurs, fourgons à bagages, voitures postales et autres voitures spéciales, pour voies ferrées ou similaires...	-	-	0	4		
VERRE ET OUVRAGES EN VERRE	23 475	5 007	31 405	4 634	34%	-7%
Ampoules et enveloppes tubulaires, ouvertes, et leurs parties, en verre, sans garnitures, pour lampes électriques, tubes...	20	4	85	15	322%	319%
Autres ouvrages en verre	4	12	17	3	314%	-72%
Bonbonnes, bouteilles, flacons, bocaux, pots, emballages tubulaires, ampoules et autres récipients de transport ou d'emb...	13 862	2 690	19 512	2 658	41%	-1%
Calcin et autres déchets et débris de verre; verre en masse	5 275	227	3 069	203	-42%	-11%
Fibres de verre (y compris la laine de verre) et ouvrages en ces matières (fils, tissus, par exemple)...	12	6	94	93	713%	1355%
Glace (verre flotté et verre douci ou poli sur une ou deux faces) en plaques ou en feuilles, même à couche absorbante, r...	731	85	3 689	368	405%	330%
Miroirs en verre, même encadrés, y compris les miroirs rétroviseurs	277	76	283	55	2%	-27%
Objets en verre pour le service de la table, pour la cuisine, la toilette, le bureau, l'ornementation des appartements o...	1 848	373	3 767	859	104%	130%
Pavés, dalles, briques, carreaux, tuiles et autres articles, en verre pressé ou moulé, même armé, pour le bâtiment ou la...	3	0	86	20	3348%	4646%
Perles de verre, imitations de perles fines ou de culture, imitations de pierres gemmes et articles similaires de verrot...	-	-	11	4		
Verre de sécurité, consistant en verres trempés ou formés de feuilles contrecollées	269	252	706	291	162%	15%
Verre des nos 7003, 7004 ou 7005, courbé, biseauté, gravé, percé, émaillé ou autrement travaillé, mais non encadré ni as...	-	-	6	0		
Verre dit « coulé », en plaques, feuilles ou profilés, même à couche absorbante, réfléchissante ou non réfléchissante, m...	112	11	25	2	-78%	-81%
Verre étiré ou soufflé, en feuilles, même à couche absorbante, réfléchissante ou non réfléchissante, mais non autrement ...	9	963	-	-	-100%	-100%
Verrerie de laboratoire, d'hygiène ou de pharmacie, même graduée ou jaugée	24	89	24	26	-2%	-71%
Verres d'horlogerie et verres analogues, verres de lunetterie commune ou médicale, bombés, cintrés, creusés ou similaire...	28	19	7	1	-77%	-96%
Vitrages isolants à parois multiples	20	68	25	38	28%	-45%
VÊTEMENTS ET ACCESSOIRES DU VÊTEMENT, AUTRES QU'EN BONNETERIE	326	809	405	615	25%	-24%
Autres accessoires confectionnés du vêtement; parties de vêtements ou d'accessoires du vêtement, autres que celles du no...	19	375	15	36	-22%	-90%
Chemises et chemisettes, pour hommes ou garçonnets	5	37	21	12	363%	-68%
Chemisiers, blouses, blouses-chemisiers et chemisettes, pour femmes ou fillettes	1	9	-	-	-100%	-100%
Costumes ou complets, ensembles, vestons, pantalons, salopettes à bretelles, culottes et shorts (autres que pour le bain...	69	78	78	342	14%	338%
Costumes tailleurs, ensembles, vestes, robes, jupes, jupes-culottes, pantalons, salopettes à bretelles, culottes et shor...	54	18	30	4	-43%	-77%
Cravates, nœuds papillons et foulards cravates	3	14	-	-	-100%	-100%
Gants, mitaines et moufles	0	11	7	11	2169%	1%



Produits	Juil-Sept 2024		Juil-Sept 2025		Variation poids	Variation valeur
	Quantité (t)	Valeur Fob (M.FCFA)	Quantité (t)	Valeur Fob (M.FCFA)		
Gilets de corps, slips, caleçons, chemises de nuit, pyjamas, peignoirs de bain, robes de chambre et articles similaires,...	40	23	25	10	-37%	-59%
Manteaux, cabans, capes, anoraks, blousons et articles similaires, pour femmes ou fillettes, à l'exclusion des articles ...	11	6	29	13	169%	115%
Manteaux, cabans, capes, anoraks, blousons et articles similaires, pour hommes ou garçonnetts, à l'exclusion des articles...	4	22	4	36	20%	67%
Soutiens-gorge, gaines, corsets, bretelles, jarretelles, jarretières et articles similaires et leurs parties, même en bo...	6	45	19	11	199%	-76%
Survêtements de sport (trainings), combinaisons et ensembles de ski, maillots, culottes et slips de bain; autres vêtements...	102	168	82	92	-20%	-45%
Vêtements confectionnés en produits des nos 5602, 5603, 5903, 5906 ou 5907	13	2	74	45	456%	1876%
Vêtements et accessoires du vêtement pour bébés	1	0	21	3	3405%	944%
VÊTEMENTS ET ACCESSOIRES DU VÊTEMENT, EN BONNETERIE	336	431	788	708	135%	64%
Autres accessoires confectionnés du vêtement, en bonneterie; parties de vêtements ou d'accessoires du vêtement, en bonne...	6	34	23	22	306%	-34%
Autres vêtements, en bonneterie	13	17	20	5	57%	-71%
Chandails, pull-overs, cardigans, gilets et articles similaires, y compris les sous-pulls, en bonneterie...	2	8	25	164	1239%	1970%
Chemises et chemisettes, en bonneterie, pour hommes ou garçonnetts	9	59	81	92	812%	56%
Chemisiers, blouses, blouses-chemisiers et chemisettes, en bonneterie, pour femmes ou fillettes...	-	-	16	5		
Collants (bas-culottes), bas, mi-bas, chaussettes et autres articles chaussants, y compris les collants (bas-culottes), ...	6	45	27	26	335%	-42%
Combinaisons ou fonds de robes, jupons, slips, chemises de nuit, pyjamas, déshabillés, peignoirs de bain, robes de chamb...	8	6	5	2	-42%	-59%
Costumes ou complets, ensembles, vestons, pantalons, salopettes à bretelles, culottes et shorts (autres que pour le bain...	27	12	54	10	100%	-21%
Costumes tailleurs, ensembles, vestes, robes, jupes, jupes-culottes, pantalons, salopettes à bretelles, culottes et shor...	-	-	6	36		
Gants, mitaines et mouffles, en bonneterie	40	23	12	97	-70%	321%
Manteaux, cabans, capes, anoraks, blousons et articles similaires, en bonneterie, pour hommes ou garçonnetts, à l'exclusi...	-	-	16	6		
Slips, caleçons, chemises de nuit, pyjamas, peignoirs de bain, robes de chambre et articles similaires, en bonneterie, p...	4	22	0	2	-91%	-89%
Survêtements de sport (trainings), combinaisons et ensembles de ski, maillots, culottes et slips de bain, en bonneterie...	34	51	3	24	-91%	-53%
T-shirts et maillots de corps, en bonneterie	75	138	457	208	512%	50%
Vêtements confectionnés en étoffes de bonneterie des nos 5903, 5906 ou 5907	-	-	34	6		
Vêtements et accessoires du vêtement, en bonneterie, pour bébés	114	16	11	4	-90%	-79%
VIANDES ET ABATS COMESTIBLES	-	-	77	97		
Abats comestibles des animaux des espèces bovine, porcine, ovine, caprine, chevaline, asine ou mulassière, frais, réfrig...	-	-	12	17		
Viandes des animaux de l'espèce bovine, congelées	-	-	18	27		
Viandes des animaux de l'espèce porcine, fraîches, réfrigérées ou congelées	-	-	9	26		



Produits	Juil-Sept 2024		Juil-Sept 2025		Variation poids	Variation valeur
	Quantité (t)	Valeur Fob (M.FCFA)	Quantité (t)	Valeur Fob (M.FCFA)		
Viandes et abats comestibles, frais, réfrigérés ou congelés, des volailles du no 0105	-	-	2	3		
Viandes et abats comestibles, salés ou en saumure, séchés ou fumés; farines et poudres, comestibles, de viandes ou d'aba...	-	-	35	24		
VOITURES AUTOMOBILES, TRACTEURS, CYCLES ET AUTRES VÉHICULES TERRESTRES, LEURS PARTIES ET ACCESSOIRES...	30 369	43 766	47 195	89 655	55%	105%
Bicyclettes et autres cycles (y compris les triporteurs), sans moteur	54	33	174	72	224%	120%
Carrosseries des véhicules automobiles des nos 8701 à 8705, y compris les cabines	34	112	89	491	163%	337%
Chars et automobiles blindées de combat, armés ou non; leurs parties	-	-	7	2		
Châssis des véhicules automobiles des nos 8701 à 8705, équipés de leur moteur	52	5	-	-	-100%	-100%
Fauteuils roulants et autres véhicules pour invalides, même avec moteur ou autre mécanisme de propulsion...	3	19	6	9	105%	-50%
Landaus, poussettes et voitures similaires pour le transport des enfants, et leurs parties	-	-	2	0		
Motocycles (y compris les cyclomoteurs) et cycles équipés d'un moteur auxiliaire, avec ou sans side-cars; side-cars...	988	1 752	1 181	2 553	20%	46%
Parties et accessoires des véhicules automobiles des nos 8701 à 8705	861	1 649	7 436	4 175	763%	153%
Parties et accessoires des véhicules des nos 8711 à 8713	3 976	1 732	3 920	1 496	-1%	-14%
Remorques et semi-remorques pour tous véhicules; autres véhicules non automobiles; leurs parties...	1 979	1 600	2 654	1 627	34%	2%
Tracteurs (à l'exclusion des chariots-tracteurs du no 8709)	1 427	2 173	2 482	6 205	74%	186%
Véhicules automobiles à usages spéciaux, autres que ceux principalement conçus pour le transport de personnes ou de marc...	642	861	446	968	-31%	12%
Véhicules automobiles pour le transport de dix personnes ou plus, chauffeur inclus	565	1 144	1 172	5 094	108%	345%
Véhicules automobiles pour le transport de marchandises	5 244	5 881	9 114	14 989	74%	155%
Voitures de tourisme et autres véhicules automobiles principalement conçus pour le transport de personnes (autres que ce...	14 510	26 770	18 514	51 973	28%	94%
ZINC ET OUVRAGES EN ZINC	6	23	42	57	631%	146%
Autres ouvrages en zinc	0	4	0	3	7%	-9%
Barres, profilés et fils, en zinc	-	-	21	50		
Poussières, poudres et paillettes, de zinc	5	20	21	4	282%	-78%

Source : CNCC



4. Taux de fret moyen d'un conteneur (20 SEC, 20 FRIGO, 40 SEC et 40 FRIGO) à l'import au troisième trimestre 2025

Pays de chargement - AFRIQUE	Port de chargement	Taux de fret moyen d'un conteneur (millier de FCFA)			
		20 FRIGO	20 SEC	40 FRIGO	40 SEC
Afrique du Sud	Cape Town	-	1 676	1 655	1 903
	Coega	-	-	1 640	2 167
	Durban	-	2 147	1 358	1 792
	Port Elizabeth	-	-	-	955
Algérie	Alger	-	-	-	2 413
	Béjaïa	-	1 313	-	-
	Oran	-	1 017	-	1 312
Angola	Lobito	-	-	-	1 253
	Luanda	-	1 640	-	2 098
Benin	Cotonou	-	600	-	-
Congo - Brazzaville	Pointe Noire	-	1 199	-	-
Côte d'Ivoire	Abidjan	825	1 144	-	1 532
	San-Pédro	-	-	-	-
Egypte	Alexandrie	-	1 271	1 523	1 561
	Damiette	-	1 440	-	1 188
	Dumyat	-	1 303	-	2 199
	El Qahira	-	1 034	-	-
	Port-Saïd	-	1 282	3 935	1 997
	Sokhna	-	2 015	-	1 676
Gabon	Owendo	-	558	-	-
	Port Gentil	-	1 360	-	-
Ghana	Takoradi	-	992	-	-
	Tema	-	1 045	-	1 217
Ile de la Réunion	Pointe des Galets	-	1 509	-	-
Ile Maurice	Port-Louis	-	-	-	2 809
Kenya	Mombasa	-	1 756	9 020	-
Liberia	Monrovia	-	798	-	-
Madagascar	Tamatave	-	2 603	-	-
Maroc	Agadir	763	1 865	1 903	-
	Casablanca	-	1 523	-	2 249
	Tanger Med	-	1 942	-	1 561
	Tanger Ville	-	-	-	7 257
Mauritanie	Nouadhibou	-	-	2 933	2 656
	Nouakchott	-	-	3 283	2 097
Mozambique	Beira	-	-	-	7 134
Namibie	Walvis Bay	-	2 624	-	-
Nigeria	Apapa	-	-	-	1 813
	Lagos	-	5 618	-	1 688
	Tincan Island	-	699	-	2 278
République Démocratique du Congo	Matadi	-	641	-	1 410
Sénégal	Dakar	-	1 137	1 734	2 511



Pays de chargement - AFRIQUE	Port de chargement	Taux de fret moyen d'un conteneur (millier de FCFA)			
		20 FRIGO	20 SEC	40 FRIGO	40 SEC
Tanzanie	Dar es Salaam	-	1 417	-	1 129
Togo	Lome	-	342	-	-
Tunisie	La Goulette	-	-	-	1 627
Tunisie	Radès	-	-	-	1 915
	Sfax	-	797	-	1 896
	Tunis	-	886	2 073	1 386

Source : CNCC

Pays de chargement - AMERIQUE	Port de chargement	Taux de fret moyen d'un conteneur (millier de FCFA)			
		20 FRIGO	20 SEC	40 FRIGO	40 SEC
Argentine	Buenos Aires	-	1 724	3 705	1 580
	Mar del Plata	-	-	3 549	-
	Puerto Madryn	-	-	3 146	-
Brésil	Manaus	-	-	-	3 134
	Paranaguá	-	1 220	-	-
	Rio de Janeiro	-	1 553	-	1 691
	Rio Grande	-	1 570	3 523	1 728
	Santos	-	1 224	-	1 611
	Suape	-	1 391	-	-
	Vitoria	-	-	-	1 588
Canada	Bay Bulls	-	-	-	1 685
	Montreal	-	-	-	1 686
	Montréal	-	1 399	1 431	1 825
	Toronto	-	-	-	1 685
	Vancouver	-	-	-	1 457
Chili	Coronel	-	-	3 975	1 685
	San Antonio	-	839	-	-
	San Vicente	-	-	4 259	-
	Valparaiso	-	1 380	-	-
Colombie	Carthagène COL	-	1 203	-	-
	Santa Marta	-	1 287	-	-
Costa Rica	Moín	-	3 857	-	-
États-Unis d'Amérique	Baltimore	-	1 115	-	1 881
	Brooklyn	-	3 299	-	1 680
	Charleston	-	-	-	1 732
	Chicago	-	-	-	238
	Detroit	-	-	-	-
	Freeport	-	-	-	1 962
	Houston	-	1 968	-	1 810
	Long Beach	-	-	-	1 848
	Los Angeles	-	1 230	-	1 858
	Miami	-	-	-	1 547
	Naples USA	-	1 312	-	2 099
	New York	-	1 636	-	1 712
	Newark	-	1 630	-	2 072
	Norfolk	-	2 375	-	2 362
Nouvelle-Orléans	-	3 245	-	1 784	



Pays de chargement - AMERIQUE	Port de chargement	Taux de fret moyen d'un conteneur (millier de FCFA)			
		20 FRIGO	20 SEC	40 FRIGO	40 SEC
	Oakland	-	-	-	2 841
	Savannah	-	2 677	-	1 816
	Seattle	-	-	-	1 741
	Guatemala	Puerto Barrios	-	3 026	-
Mexique	Altamira	-	899	-	1 293
	Ensenada	-	-	3 822	-
	Vera cruz	-	1 677	-	-
Pérou	Callao	-	1 942	3 936	1 685
Uruguay	Montevideo	-	-	3 287	2 655

Source : CNCC

Pays de chargement - ASIE	Port de chargement	Taux de fret moyen d'un conteneur (millier de FCFA)			
		20 FRIGO	20 SEC	40 FRIGO	40 SEC
Arabie Saoudite	Ad Dammam	-	-	-	1 966
	Al Jubail	-	2 296	-	1 664
	Jeddah	-	1 162	-	1 779
	King Abdullah Port	-	-	-	1 910
Bahreïn	Bahreïn	-	-	-	1 677
Bangladesh	Chittagong	-	-	-	849
	Chittagong	-	1 690	-	-
Chine	Anqing	-	-	-	1 974
	Beijiao	-	-	-	1 312
	Changsha	-	3 525	-	-
	Changshu	-	2 359	-	-
	Changzhou	-	2 407	-	-
	Chongqing	-	1 579	-	2 370
	Dalian	-	2 371	-	2 444
	Fangcheng	-	3 315	-	-
	Fuqing	-	902	-	-
	Fuzhou	-	2 362	-	1 537
	Gāolán	-	-	-	1 398
	Gaoming	-	1 749	-	1 424
	Gaosha	-	-	-	1 692
	Guangzhou	-	-	-	1 308
	Haikou	-	-	4 674	-
	Hefei	-	-	-	4 988
	Huangpu	-	-	-	1 530
	Jiangmen	-	-	-	1 493
	Jiangyin	-	-	-	1 011
	Jiaxing	-	-	-	2 125
	Jiujiang	-	1 626	-	1 459
	Lianyungang	-	3 493	-	2 955
	Mawei	-	-	-	1 083
	Nanchang	-	-	-	1 640
	Nanjing	-	2 255	-	1 628
	Nansha	1 015	1 424	4 359	1 555
	Nantong	-	1 124	-	2 256
	Ningbo	1 087	1 343	5 280	1 392
	Pudong/Shanghai	-	-	8 762	5 144
	Qingdao	-	1 778	2 921	2 512
	Qinhuangdao	-	2 188	-	-
	Qinzhou	-	1 584	-	2 819
Sanrong	-	1 406	-	2 346	
Sanshui	-	1 964	-	-	
Shanghai	-	2 170	1 008	2 445	



Pays de chargement - ASIE	Port de chargement	Taux de fret moyen d'un conteneur (millier de FCFA)			
		20 FRIGO	20 SEC	40 FRIGO	40 SEC
	Shantou	-	1 128	-	1 925
	Shekou	-	1 912	4 942	2 040
	Shenzhen	-	-	-	1 337
	Shunde	-	-	-	1 442
	Taizhou	-	-	-	1 571
	Tianjin	-	1 714	-	1 832
	Waihai	-	1 966	-	1 692
	Waimao	-	-	-	1 748
	Weihai	-	1 999	-	-
	Wenzhou	-	1 640	-	1 649
	Wuhan	-	1 805	-	3 355
	Wuhu	-	-	-	1 623
	Wuzhou	-	2 941	-	-
	Xiamen	-	1 588	4 587	2 139
	Xiaolan	-	-	-	1 398
	Xiaoshan	-	1 118	-	-
	Xingang	-	1 512	1 010	1 643
	Yangpu	-	1 128	3 936	2 170
	Yangzhou	-	-	-	2 154
	Yantian	-	1 444	5 200	2 108
	Yi Chang	-	1 149	-	-
	Yueyang	-	-	-	3 914
	Yunfu	-	1 434	-	-
	Zha Pu	-	-	-	3 356
	Zhangjiagang	-	1 483	-	2 847
	Zhanjiang	-	3 187	-	1 869
	Zhenjiang	-	3 081	-	-
	Zhongshan	-	-	-	2 341
	Zhuhai	-	-	-	1 449
Corée du Sud	Busan	-	2 114	4 920	2 506
	Gwangyang	-	-	-	1 614
	Incheon	-	3 288	-	3 203
	Kwangyang	-	2 132	-	-
	Seoul	-	-	4 198	-
Emirats Arabes Unis	Abu Dhabi	-	2 050	-	1 414
	Dubai	-	994	6 920	1 343
	Jebel Ali	3 327	1 717	-	1 843
	Sharjah	-	-	-	2 528
Hong Kong SAR China	Hong Kong	-	6 353	-	2 368
Inde	Chennai	-	1 801	-	1 771
	Cochin	-	1 496	-	1 703
	Ennore	-	761	-	2 074
	Haldia	-	-	-	5 116
	Hazira	-	1 946	-	2 397
	Kattupalli	-	2 667	-	2 612
	Kolkata	-	1 924	5 904	3 335
	Mangalore	-	-	3 608	1 692
	Mumbai	-	1 857	-	-
	Mundra	-	1 772	3 564	2 150
	New Delhi	-	-	-	2 584
	New Mangalore	-	-	-	2 886
	Nhava Sheva	-	1 887	3 660	2 120
	Pipavav	-	-	3 722	2 788
	Tuticorin	-	-	-	2 654
Visakhapatnam	-	1 688	-	1 692	
Indonésie	Batam	-	2 321	-	-
	Belawan	-	1 342	-	1 381
	Jakarta	-	1 499	-	2 565



Pays de chargement - ASIE	Port de chargement	Taux de fret moyen d'un conteneur (millier de FCFA)			
		20 FRIGO	20 SEC	40 FRIGO	40 SEC
	Macassar	-	6 460	-	-
	Perawang	-	1 240	-	1 939
	Semarang	-	-	-	2 497
	Surabaya	-	2 051	-	1 501
	Tanjung Pelepas	-	-	-	1 654
	Tanjung Priok	-	1 859	-	1 780
	Israël	Ashdod	-	2 755	-
Haifa		-	1 968	-	-
Japon	Hakata	-	-	-	1 963
	Kobe	-	2 337	-	2 354
	Nagoya	-	2 207	-	2 313
	Naha	-	-	-	1 964
	Osaka	-	-	-	3 055
	Shimizu	-	-	-	-
	Tomakomai	-	-	-	1 791
	Yokohama	-	2 792	-	2 196
	Yokosuka	-	-	-	1 118
Jordanie	Aqaba	-	2 194	-	1 754
Koweït	Shuaiba	-	1 673	-	-
	Shuwaikh	-	-	-	2 348
Liban	Beyrouth	-	1 717	1 562	2 230
Malaisie	Kelang	-	1 112	-	-
	Pasir Gudang	-	-	-	2 344
	Penang	-	646	4 592	1 986
	Port Kelang	-	1 547	-	2 845
Oman	Duqm	-	-	-	3 661

Source : CNCC

Pays de chargement - OCEANIE	Port de chargement	Taux de fret moyen d'un conteneur (millier de FCFA)			
		20 FRIGO	20 SEC	40 FRIGO	40 SEC
Australie	Fremantle	-	-	-	1 404
	Melbourne	-	2 405	-	2 026
	Sydney	-	-	-	2 347
Nouvelle-Zélande	Auckland	-	-	-	335
	Bluff	-	1 974	-	-
	Lyttelton	4 067	-	3 791	5 197
	Nelson	-	-	6 214	4 026
	Port Chalmers	-	-	-	3 210
	Tauranga	-	-	3 269	3 261

Source : CNCC

Pays de chargement - EUROPE	Port de chargement	Taux de fret moyen d'un conteneur (millier de FCFA)			
		20 FRIGO	20 SEC	40 FRIGO	40 SEC
Allemagne	Bremerhaven	-	2 777	-	1 802
	Hambourg	-	1 504	3 591	2 369
	Wilhelmshaven	-	-	-	2 098
Belgique	Anvers	3 256	1 360	2 602	1 768
Bulgarie	Bourgas	-	-	-	984
	Varna	-	1 481	-	1 775
Chypre	Limassol	-	-	-	2 206
Croatie	Rijeka	-	1 528	-	2 532
Danemark	Aalborg	-	-	-	1 312
	Aarhus	-	2 132	-	3 369
	Copenhague	-	1 201	2 820	3 603
	Fredericia	-	1 969	-	7 874
Espagne	Algésiras	-	1 807	-	1 814
	Alicante	-	-	-	131



Pays de chargement - EUROPE	Port de chargement	Taux de fret moyen d'un conteneur (millier de FCFA)			
		20 FRIGO	20 SEC	40 FRIGO	40 SEC
	Almería	-	1 481	-	-
	Barcelone	-	1 381	-	1 738
	Bilbao	-	1 234	3 696	2 157
	Carthagène ESP	-	1 272	-	-
	Gijón	-	885	-	1 677
	Las Palmas	-	909	-	4 887
	Málaga	-	-	-	2 296
	Marin	-	1 496	-	-
	Valence	-	1 242	2 624	2 072
	Vigo	-	729	3 406	1 573
Finlande	Helsinki	-	6 251	2 805	1 515
	Kotka	-	-	-	1 696
	Oulu	-	-	-	1 705
	Rauma	-	-	-	1 569
France	Ajaccio	-	-	-	1 640
	Bassens	-	-	-	1 960
	Brem-sur-Mer	-	-	-	13 119
	Brest	-	1 020	-	3 057
	Dunkerque	-	1 419	-	1 770
	Fos-sur-Mer	-	1 843	-	1 941
	Le Havre	415	1 401	2 562	1 032
	Marseille	-	1 641	1 771	1 667
	Metz	-	-	-	2 624
	Montoir-de-Bretagne	-	1 730	-	2 240
	Port Vendres	-	997	1 928	1 665
	Rouen	-	1 057	212	2 367
Sète	-	2 679	-	687	
Georgie	Poti	-	1 264	-	-
Grèce	Le Pirée	-	1 576	-	1 952
	Thessalonique	-	1 011	-	2 475
Irlande	Belfast Irlande	-	-	-	2 529
	Cork	-	-	-	1 749
	Dublin	-	1 360	3 739	2 089
Italie	Ancône	-	1 477	-	1 443
	Bari	-	-	-	-
	Gênes	1 929	1 281	-	1 625
	La Spezia	-	1 568	-	1 848
	Livourne	-	1 224	-	1 749
	Naples Italie	-	2 017	-	1 955
	Ravenna	-	1 968	-	2 279
	Salerno	-	1 131	-	2 332
	Termini Imerese	-	-	-	2 296
	Trieste	-	656	-	2 208
Venise	-	1 963	-	1 958	
Lettonie	Riga	-	1 645	-	2 106
Lituanie	Klaipeda	-	16 216	-	2 687
Malte	Marsaxlokk	-	-	-	1 991
Monténégro	Bar	-	-	-	4 057
Norvège	Ålesund	-	886	-	-
	Bergen	-	-	-	-
	Kristiansand	-	-	-	1 966
	Oslo	-	4 849	-	2 449
	Stavanger	-	-	-	1 476
	Stockholm	-	-	-	1 640
Pays-Bas	Amsterdam	-	-	-	2 594
	Rotterdam	-	1 399	2 468	2 010
	Stavenisse	-	-	-	1 640
Pologne	Gdansk	-	1 412	-	1 820



Pays de chargement - EUROPE	Port de chargement	Taux de fret moyen d'un conteneur (millier de FCFA)			
		20 FRIGO	20 SEC	40 FRIGO	40 SEC
	Gdynia	-	1 683	-	1 944
	Leixões	-	1 506	-	1 822
Portugal	Lisbonne	-	1 252	3 505	1 616
	Setúbal	-	1 177	-	-
	Sines	-	1 269	-	1 999
	Roumanie	Constanta	-	-	-
Royaume-Uni	Belfast	-	2 273	-	1 732
	Grangemouth	-	1 673	-	-
	Greenock	-	1 952	-	4 461
	Liverpool	-	-	-	1 124
	Londres	-	2 008	-	1 698
	Portsmouth	-	-	1 968	1 640
	Tilbury	-	1 229	-	1 648
Russie	Saint-Pétersbourg	-	4 361	-	-
Slovénie	Koper	-	1 414	-	1 649
Suède	Gävle	-	-	-	2 529
	Göteborg	-	1 008	-	1 715
	Norrköping	-	1 775	-	1 968
	Turquie	Aliaga	-	2 143	-
Ambarli		-	1 704	-	2 002
Evyap		-	1 410	-	-
Gebze		-	1 702	-	2 292
Gemlik		-	1 426	-	2 160
Iskenderun		-	1 674	1 968	2 175
Istanbul		-	1 321	-	1 959
Izmit		-	2 006	-	2 446
Kumport		-	984	-	1 860
Mersin		-	1 648	4 575	2 083
Samsun		-	-	-	2 516
Tekirdag		-	1 567	-	2 096
Yarimca		-	-	-	2 632
Ukraine	Chornomorsk	-	3 060	-	1 796
	Odessa	-	1 596	-	-



CONSEIL NATIONAL DES CHARGEURS DU CAMEROUN (CNCC)

Direction Générale :

Centre des Affaires Maritimes
Bonanjo-Douala
B.P : 1588 Douala

Tél : (+237) 233 43 67 67 / (+237) 233 43 67 69

Fax : (+237) 233 43 70 17

E-mail : info@cncc.cm Website : www.cncc.cm

Bureau de Paris – France

3, Rue du Quatre-Septembre, 75002, Paris

Tél : +33 (0) 142210626

E-mail : representation@cncc.cm

Directeur de Publication :

Auguste MBAPPE PENDA

Rédacteur en Chef :

Fernand DOUGLAS NOLGA
Theodore Roger DIPPAH KAYESSE
Hermann NGASSA NKENGNE

Equipe de Rédaction :

Line-Chimène GUEYITOH FONKOU
Cyrille TIKI

