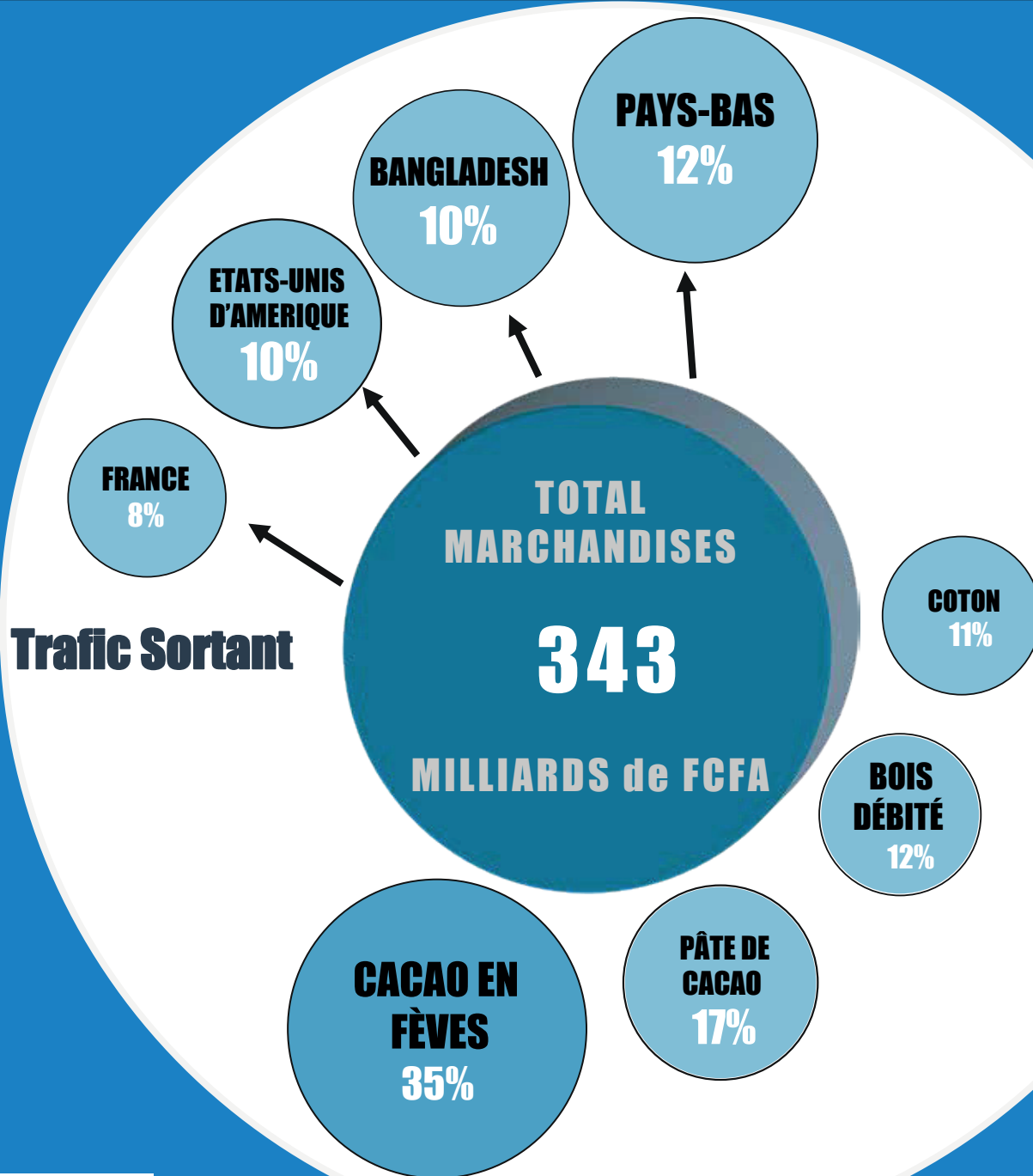




Conseil National des Chargeurs du Cameroun

Les Cahiers Statistiques du CNCC



Système de Management de la Qualité certifié ISO 9001 version 2015
par Bureau Veritas pour la délivrance du Bordereau Electronique
de Suivi des Cargaisons importées et exportées par voie maritime.

N° 070
2^{ème} Trimestre 2025

SOMMAIRE

PRÉSENTATION DES DONNÉES	7
1. Flux des échanges aux Ports de Douala et de Kribi	8
1.1. Flux global	8
1.2. Flux sortants	9
1.3. Flux entrants	9
2. Principaux partenaires	10
2.1. Partenaires à l'Export	10
2.2. Partenaires à l'Import	12
3. Principaux produits	14
3.1. Produits à l'Export	14
3.2. Produits à l'Import	15
TABLEAUX	17
1. Trafic par pays	18
1.1. Trafic sortant par pays	18
1.2. Trafic entrant par pays	26
2. Tonnage par Port	28
3. Trafic par produit	38
3.1. Trafic sortant par produit	38
3.2. Trafic entrant par produit	49
4. Taux de fret moyen d'un conteneur (20 SEC, 20 FRIGO, 40 SEC et 40 FRIGO) à l'import au deuxième trimestre 2025.	78



Auguste MBAPPE PENDA
DG CNCC

Votre Partenaire



Missions

Le Conseil National des Chargeurs du Cameroun (CNCC) est un Etablissement Public Administratif qui assure aux chargeurs :

- L'assistance sur toute la chaîne de transport et du commerce;
- La défense de leurs intérêts en vue de contribuer à la promotion du commerce international.

Les actions d'assistance aux chargeurs

- Assistance par la formation
- Assistance par l'information
- Réhabilitation des structures d'assistance et de proximité
- Assistance par la promotion du commerce extérieure
- Mise en place du cyber des chargeurs

Le développement des équipements de facilitation des transports et du commerce

- Réhabilitation du Musée Maritime de Douala
- Construction des Magasins
- Construction des Centres de vie pour le séjour des transporteurs



Centre de Vie CNCC de la Dibamba
Région du Littoral



Centre de vie CNCC de Kousséri
Région de l'Extrême-Nord



Centre de Vie CNCC de Ngoulentang
Région du Centre



Maquette du Centre de vie CNCC
de Garoua Boulai
Région de l'Est



Magasin de Stockage CNCC de Kribi
Région du Sud



Magasin de Stockage
CNCC de Douala-Bassa
Région du Littoral



Magasin de Stockage
CNCC de Tiko
Région du Sud-Ouest



Magasin de Stockage CNCC
d'Abang Minko'o
Région du Sud

www.cameroontradehub.cm



Toutes les procédures du commerce extérieur en un clic

Siège : Centre des Affaires Maritimes à Bonanjo

BP. : 1588 Douala Cameroun Tél. : (+237) 233 43 67 67 Fax: (237) 233 43 70 17

Site Web: www.cncc.cm

E-mail : info@cncc.cm

Représentation CNCC de Paris - France

3, Rue du quatre-Septembre, 75002 Paris.

Tél : +33 (0) 142 617 924

representation@cncc.cm

Antenne Régionale du Sud : Kribi

Ngaye, face station Tradex

Tél : 222 46 16 37 / 699 55 26 18

antennesud@cncc.cm

Antenne Régionale du Nord - Garoua

Marouare, derrière le stade omnisport roumdé adjia

Tél : 222270051

Antenne Régionale de l'Extrême-Nord : Kousséri

Situé à 100 mètres du Pont Ngueli
à la frontière avec le Tchad.

Tél : 696 12 99 13

antenneextremenord@cncc.cm

Antenne Régionale CNCC du Sud-Ouest - Limbé

3ème étage, Direction Générale CDC Crédit Union,
Face Bureau des Douanes, Bots Limbé.

Tél : 233 332 136 / 233 332 138 / 677 818 904

surregionalloffice@cncc.cm

Antenne Régionale CNCC du Centre - Yaoundé

10ème étage, immeuble DJENGA' Apart
Avenue Ahmadou Ahidjo Dernière la Tribune
présidentielle, Boulevard du 20 mai.

Tél : 222 220 283 / 677 659 707

antennecentre@cncc.cm

Chers chargeurs,

Chers opérateurs économiques,

Chers transporteurs et usagers du transport,

Le Conseil National des Chargeurs du Cameroun est heureux de mettre à votre disposition le 70^{ème} numéro des « *Cahiers Statistiques du CNCC* ».

Cette publication qui se veut trimestrielle, découle de l'analyse des informations collectées à partir des Bordereaux Electroniques de Suivi des Cargaisons (BESC) établis pour les marchandises en provenance ou à destination des ports de Douala et de Kribi.



L'activité liée à ce numéro enregistre une progression au 2^{ème} trimestre 2025, avec une hausse de 9 % de la valeur du trafic global hors pétrole brut en glissement annuel. En effet, la valeur FOB s'établit à 1 455 milliards FCFA, contre 1 335 milliards FCFA au 2^{ème} trimestre 2024. Parallèlement, le volume du trafic atteint 3 586 154 tonnes, contre 3 354 793 tonnes sur la même période l'année précédente.

Le trafic sortant enregistre une progression significative de 34 % en glissement annuel, atteignant une valeur de 343 milliards FCFA au 2^{ème} trimestre 2025. En revanche, le volume recule, passant de 507 787 tonnes au 2^{ème} 2024 à 406 179 tonnes sur la même période en 2025.

Le trafic entrant affiche une hausse de 3 % en glissement annuel au 2^{ème} trimestre 2025. Pour une valeur FOB de 1 112 milliards FCFA, le volume débarqué s'élève à 3 179 975 tonnes, contre 2 846 986 tonnes pour une valeur de 1 079 milliards FCFA au 2^{ème} trimestre 2024.

Les principaux ports d'échanges des marchandises avec les ports de Douala et de Kribi au cours du 2^{ème} trimestre de l'année 2025 sont :

- **A l'export :** Anvers, Zhangjiagang, Le Havre, Chittagong, Haiphong, Livourne, Dakar, New York, Libreville, Valence et Hambourg ;
- **A l'import :** Anvers, Hambourg, Jebel Ali, Le Havre, Lomé, Nansha, Nhava Sheva, Ningbo, Qingdao, Xiamen, Shanghai et Xingang.

Auguste MBAPPE PENDA

Directeur Général CNCC

Cette parution présente les données du 2^{ème} trimestre de l'année 2025. Elle est structurée en deux parties.

La première partie (Partie A) fait l'analyse de l'évolution des flux de marchandises manipulées aux ports de Douala et de Kribi. Il s'agit du flux global, du flux entrant (Importations) et du flux sortant (Exportations). Elle concerne également l'évolution des échanges avec les principaux partenaires commerciaux, faisant ici référence aux pays de chargement et de déchargement des marchandises. Pour finir, elle s'intéresse à l'évolution des flux des principaux produits.

En deuxième partie (Partie B), sont présentées de façon détaillée les statistiques sur les flux (tonnage et valeur FOB) par pays, par ports et, par produits. En fin de document, sont présentées les données sur le taux de fret moyen d'un conteneur (20 SEC, 20 FRIGO, 40 SEC et 40 FRIGO) à l'import.

Les données utilisées sont celles collectées à partir du Bordereau Electronique de Suivi des Cargaisons (BESC).

La date de référence des différentes statistiques est la date de validation du BESC.

L'unité utilisée est la Tonne pour le poids, et le Franc CFA pour la valeur FOB et le taux de fret.



PRESENTATION DES DONNEES

1. Flux des échanges aux ports de Douala et de Kribi

1.1. Flux global

Durant la période sous revue, un trafic de 3,5 millions de tonnes de marchandises (hors pétrole brut), couvertes par un BESC, a été embarqué ou débarqué aux ports de Douala et de Kribi. Ce trafic représente une valeur FOB de 1 455 mds¹ de FCFA, contre 1 335 mds de FCFA au 2^e trimestre 2024, soit une progression de 9 % en valeur en glissement annuel.

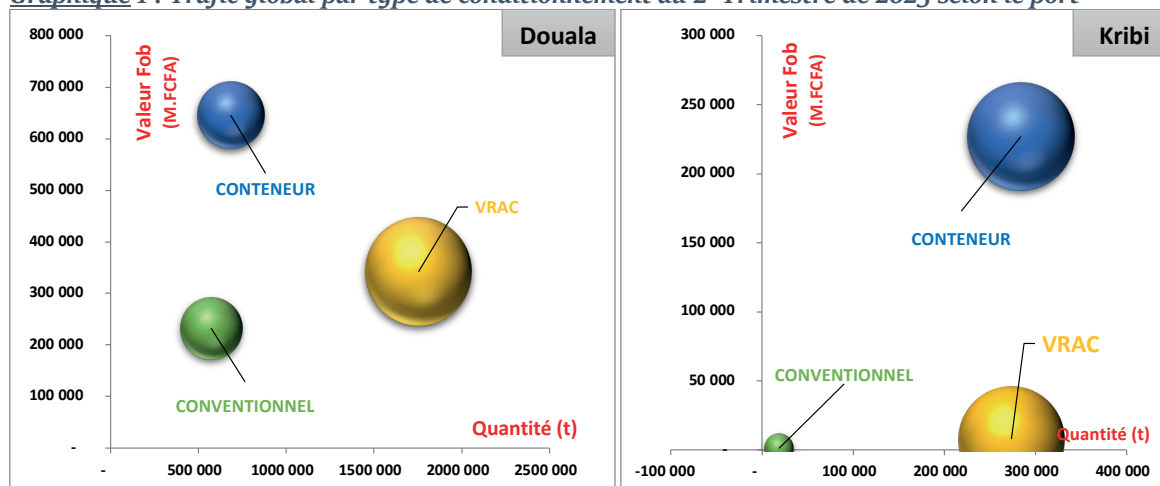
Tableau 1 : Répartition et évolution du Trafic global par type de conditionnement

Conditionnement	Avril-Juin 2024			Avril-Juin 2025			Evolution Valeur Fob	
	Quantité (t)	Valeur Fob (M.FCFA ²)	Part Valeur	Quantité (t)	Valeur Fob (M.FCFA)	Part Valeur	Avril - Juin	Jan - Juin
Douala	2 892 217	1 114 796	83%	3 009 851	1 219 992	84%	9%	25%
Conteneur	675 840	517 435	46%	683 855	645 607	53%	25%	38%
Conventionnel	531 937	245 537	22%	572 565	232 458	19%	-5%	5%
Vrac	1 684 440	351 824	32%	1 753 431	341 927	28%	-3%	12%
Kribi	462 556	220 624	17%	576 303	235 872	16%	7%	-5%
Conteneur	234 625	205 350	93%	284 045	226 962	96%	11%	12%
Conventionnel	63 205	10 079	5%	18 698	1 092	0,5%	-89%	-97%
Vrac	164 726	5 195	2%	273 561	7 818	3%	50%	107%
Total général	3 354 773	1 335 420	100%	3 586 154	1 455 865	100%	9%	20%

Source : CNCC

Le trafic au port de Douala couvre 84% du trafic global en valeur au 2^e trimestre 2025 et est dominé par les marchandises conteneurisées à 53%, soit 645 mds de FCFA pour 683 milliers de tonnes manipulées. Le port de Kribi, pour sa part, affiche une progression en valeur de 7 % en glissement annuel, atteignant 235,9 milliards FCFA pour 576 303 tonnes. Sa structure est très concentrée sur le conteneur, qui représente 96 % de la valeur.

Graphique 1 : Trafic global par type de conditionnement au 2^e Trimestre de 2025 selon le port



Source : CNCC

¹ mds : milliards

² M.FCFA : million de FCFA

1.2. Flux sortants

Au cours du 2^e trimestre de l'année 2025, le trafic sortant s'établit à 406 milliers de tonnes de marchandises, pour une valeur de 343 mds de FCFA, soit une hausse de 34 % en glissement annuel. Cette progression s'explique principalement par la forte augmentation en valeur du trafic au port de Douala, qui enregistre une croissance de 43 % sur la période analysée.

Tableau 2 : Répartition et évolution des flux sortants par type de conditionnement suivant le port de chargement

Conditionnement	Avril-Juin 2024			Avril-Juin 2025			Evolution Valeur Fob	
	Quantité (t)	Valeur Fob (M.FCFA)	Part Valeur	Quantité (t)	Valeur Fob (M.FCFA)	Part Valeur	Avril - Juin	Jan - Juin
Douala	409 476	191 057	75%	343 225	272 422	79%	43%	70%
Conteneur	211 867	157 984	83%	221 850	244 106	90%	55%	79%
Conventionnel	197 609	33 073	17%	121 375	28 316	10%	-14%	-6%
Kribi	98 310	65 170	25%	62 955	70 929	21%	9%	15%
Conteneur	44 028	60 708	93%	44 271	69 847	98%	15%	18%
Conventionnel	54 283	4 462	7%	18 683	1 082	2%	-76%	-57%
Total général	507 787	256 226	100%	406 179	343 352	100%	34%	60%

Source : CNCC

1.3. Flux entrants

Le volume des marchandises débarquées aux ports de Douala et Kribi, au cours de la période sous revue s'établit à 3,1 millions de tonnes, pour une valeur de 1 112 mds de FCFA, contre 1 079 mds de FCFA pour 2,8 millions de tonnes de marchandises au 2^e trimestre 2024. Cette progression est portée par une hausse en valeur de 3 % au port de Douala et de 6 % au port de Kribi.

Tableau 3 : Répartition et évolution des flux entrants par types de conditionnement suivant le port de déchargement

Conditionnement	Avril-Juin 2024			Avril-Juin 2025			Evolution Valeur Fob	
	Quantité (t)	Valeur Fob (M.FCFA)	Part Valeur	Quantité (t)	Valeur Fob (M.FCFA)	Part Valeur	Avril - Juin	Jan - Juin
Douala	2 482 741	923 739	86%	2 666 626	947 570	85%	3%	10%
Conteneur	463 973	359 451	39%	462 005	401 501	42%	12%	9%
Conventionnel	334 328	212 464	23%	451 190	204 142	22%	-4%	7%
Vrac	1 684 440	351 824	38%	1 753 431	341 927	36%	-3%	12%
Kribi	364 245	155 454	14%	513 349	164 943	15%	6%	-12%
Conteneur	190 597	144 642	93%	239 774	157 114	95%	9%	10%
Conventionnel	8 923	5 616	4%	14	10	0,01%	-100%	-100%
Vrac	164 726	5 195	3%	273 561	7 818	5%	50%	107%
Total général	2 846 986	1 079 193	100%	3 179 975	1 112 513	100%	3%	6%

Source : CNCC

2. Principaux partenaires

2.1. Partenaires à l'Export

Au 2^e trimestre de l'année 2025, 84% de la valeur globale des marchandises embarquées aux ports de Douala et de Kribi avaient pour principale destination onze pays dont les cinq premiers sont le **Pays-Bas (12%)**, le **Bangladesh (10%)**, les **États-Unis d'Amérique (10%)**, la **France (8%)** et la **Belgique (8%)**.

Tableau 4 : Principaux pays de destination

PAYS	Avril-Juin 2024			Avril-Juin 2025			Evolution (B)/(A)-1
	Quantité (t)	Valeur Fob (M.FCFA) (A)	Part Valeur	Quantité (t)	Valeur Fob (M.FCFA) (B)	Part Valeur	
Pays-Bas	7 674	29 973	12%	10 711	41 627	12%	39%
Bangladesh	64 293	47 646	19%	50 321	35 977	10%	-24%
États-Unis d'Amérique	8 619	13 994	5%	10 065	35 430	10%	153%
France	27 392	22 375	9%	17 133	28 249	8%	26%
Belgique	67 547	31 946	12%	40 783	27 929	8%	-13%
Turquie	12 274	12 045	5%	10 690	24 906	7%	107%
Allemagne	6 082	11 253	4%	6 899	23 010	7%	104%
Espagne	12 014	10 420	4%	14 450	22 404	7%	115%
Bulgarie	-	-	0%	3 438	20 565	6%	
Malaisie	4 892	8 568	3%	6 649	18 094	5%	111%
Italie	17 484	9 972	4%	10 306	10 577	3%	6%
Autres Pays	279 516	58 034	23%	224 733	54 585	16%	-6%
Total général	507 787	256 226	100%	406 179	343 352	100%	34%

Source : CNCC

Le trafic en valeur à destination des **Pays-Bas** progresse de 39% au 2^e trimestre 2025 en glissement annuel. Les principaux produits de ce trafic sont :

- ✓ **Cacao en fèves** : 26,07 mds de FCFA au 2^e trimestre 2025 contre 12,4 mds de FCFA au 2^e trimestre 2024 ;
- ✓ **Pate de cacao** : 8,9 mds de FCFA au 2^e trimestre 2025 contre 11,8 mds de FCFA au 2^e trimestre 2024 ;
- ✓ **Beurre, graisse et huile de cacao** : 5,3 mds de FCFA au 2^e trimestre 2025 contre 5,01 mds de FCFA au 2^e trimestre 2024.

Suite à la baisse en valeur des exportations du **Coton** qui sont passées de 44,4 mds de FCFA au 2^e trimestre 2024 à 34,6 mds de

FCFA au 2^e trimestre 2025, le trafic à destination du **Bangladesh** recule de 24% en glissement en annuel.

Le trafic en valeur à destination des **États-Unis d'Amérique** progresse de 153% au 2^e trimestre 2025 en glissement annuel. Il est dominé par les sorties de **Pate de cacao** (28,09 mds de FCFA au 2^e trimestre 2025 contre 11,5 mds de FCFA au 2^e trimestre 2024), du **Beurre, graisse et huile de cacao** (4,6 mds de FCFA au 2^e trimestre 2025 contre 0 FCFA au 2^e trimestre 2024) et du **Bois débités** (1,7 md de FCFA au 2^e trimestre 2025 contre 1,4 md de FCFA au 2^e trimestre 2024).

Le trafic en valeur à destination de la **France** augmente de 26% au 2^e trimestre 2025 en

glissement annuel. Les principaux produits de ce trafic :

- ✓ **Beurre, graisse et huile de cacao** : 17,1 mds de FCFA au 2^e trimestre 2025 contre 11,8 mds de FCFA au 2^e trimestre 2024 ;
- ✓ **Pate de cacao** : 6,30 mds de FCFA au 2^e trimestre 2025 contre 6,38 mds de FCFA au 2^e trimestre 2024 ;
- ✓ **Banane** : 2 mds de FCFA au 2^e trimestre 2025 contre 2,3 mds de FCFA au 2^e trimestre 2024.

Le trafic en valeur à destination de la **Belgique** régresse de 13% au 2^e trimestre 2025 en glissement annuel. Il est dominé par les sorties des produits suivants :

- ✓ **Cacao en fèves** : 7,3 mds de FCFA au 2^e trimestre 2025 contre 11,9 mds de FCFA au 2^e trimestre 2024 ;
- ✓ **Bois débités** : 13,2 mds de FCFA au 2^e trimestre 2025 contre 11,1 mds de FCFA au 2^e trimestre 2024 ;
- ✓ **Bananes** : 3,1 mds de FCFA au 2^e trimestre 2025 contre 5,8 mds de FCFA au 2^e trimestre 2024 ;
- ✓ **Caoutchouc naturel** : 1,3 md de FCFA au 2^e trimestre 2025 contre 1,8 md de FCFA au 2^e trimestre 2024.

Le trafic en valeur en direction de la **Turquie** progresse de 107% au 2^e trimestre 2025 en glissement annuel. Il est dominé par les sorties des produits suivants :

- ✓ **Cacao en fèves** : 21,2 mds de FCFA au 2^e trimestre 2025 contre 9,3 md de FCFA au 2^e trimestre 2024 ;
- ✓ **Caoutchouc naturel** : 1,3 md de FCFA au 2^e trimestre 2025 contre 0,17 md de FCFA au 2^e trimestre 2024 ;
- ✓ **Bois débités** : 1,1 md de FCFA au 2^e trimestre 2025 contre 2 mds de FCFA au 2^e trimestre 2024 ;

- ✓ **Coton** : 1,1 md de FCFA au 2^e trimestre 2025 contre 0,3 md de FCFA au 2^e trimestre 2024.

En valeur, le trafic à destination de l'**Allemagne** augmente de 104% au 2^e trimestre 2025 en glissement annuel, suite à une augmentation des sorties de **Cacao en fèves** (de 1,05 md de FCFA à T2-2024 à 12,9 mds de FCFA à T2-2025), de **Pate de cacao** (de 4,6 mds de FCFA à T2-2024 à 5,5 mds de FCFA à T2-2025) et de **Caoutchouc naturel** (de 0,8 mds de FCFA à T2-2024 à 1,9 md de FCFA à T2-2025).

Suite à la hausse en valeur des exportations du **Cacao en fèves** qui sont passées de 5,3 mds de FCFA au 2^e trimestre 2024 à 10,9 mds de FCFA au 2^e trimestre 2025, le trafic en valeur à destination de l'**Espagne** progresse de 115% en glissement annuel.

Le trafic en valeur en direction de la **Malaisie** augmente de 111% au 2^e trimestre 2025 en glissement annuel. Il est dominé par les sorties des produits suivants :

- ✓ **Cacao en fèves** : 15,7 mds de FCFA au 2^e trimestre 2025 contre 6,6 mds de FCFA au 2^e trimestre 2024 ;
- ✓ **Caoutchouc naturel** : 1,1 md de FCFA au 2^e trimestre 2025 contre 0,7 md de FCFA au 2^e trimestre 2024.

Le trafic en valeur à destination de l'**Italie** progresse de 6% au 2^e trimestre 2025 en glissement annuel. Les principaux produits de ce trafic sont :

- ✓ **Bois débités** : 2,7 mds de FCFA au 2^e trimestre 2025 contre 4,8 mds de FCFA au 2^e trimestre 2024 ;
- ✓ **Cacao en fèves** : 1,9 md de FCFA au 2^e trimestre 2025 contre 0,4 md de FCFA au 2^e trimestre 2024 ;
- ✓ **Café** : 2,2 mds de FCFA au 2^e trimestre 2025 contre 1,05 md de FCFA au 2^e trimestre 2024.

2.2. Partenaires à l'Import

Au cours de la période sous revue, 69% de la valeur globale des marchandises débarquées aux ports de Douala et de Kribi proviennent de onze pays au premier rang desquels se trouve la **Chine (20%)**, le **Togo (15%)**, l'**Inde (7%)**, la **Belgique (7%)** et la **France (7%)**.

Tableau 5 : Principaux pays de provenance

PAYS	Avril-Juin 2024			Avril-Juin 2025			Evolution (B)/(A)-1
	Quantité (t)	Valeur Fob (M.FCFA) (A)	Part Valeur	Quantité (t)	Valeur Fob (M.FCFA) (B)	Part Valeur	
Chine	438 218	181 767	17%	492 013	226 859	20%	25%
Togo	245 072	127 659	12%	283 175	167 390	15%	31%
Inde	118 472	72 103	7%	148 941	82 742	7%	15%
Belgique	183 931	149 959	14%	73 273	79 225	7%	-47%
France	130 609	89 427	8%	55 531	76 886	7%	-14%
Nigeria	177 308	6 987	1%	359 591	31 307	3%	348%
Brésil	73 230	20 287	2%	103 138	27 018	2%	33%
Pologne	145 270	25 332	2%	123 120	21 365	2%	-16%
Italie	12 403	13 811	1%	21 974	20 821	2%	51%
Espagne	96 382	18 475	2%	120 728	20 366	2%	10%
Thaïlande	60 342	18 093	2%	61 953	18 419	2%	2%
Autres Pays	1 165 748	355 294	33%	1 336 531	340 114	31%	-4%
Total général	2 846 984	1 079 193	100%	3 179 969	1 112 513	100%	3%

Source : CNCC

Le trafic en valeur en provenance de la **Chine** augmente de 25% au 2^e trimestre 2025 en glissement annuel. Il est dominé par les sorties des produits suivants :

- ✓ **Autos et pièces de rechange** : 26,2 mds de FCFA au 2^e trimestre 2025 contre 13,3 mds de FCFA au 2^e trimestre 2024 ;
- ✓ **Fonte, fer ou acier** : 44,9 mds de FCFA au 2^e trimestre 2025 contre 11,1 mds de FCFA au 2^e trimestre 2024 ;
- ✓ **Insecticides/fongicides/herbicides** : 17,01 mds de FCFA au 2^e trimestre 2025 contre 15,9 mds de FCFA au 2^e trimestre 2024.

Au 2^e trimestre 2025, le trafic en valeur provenant du **Togo** progresse de 31% en glissement annuel, suite à la hausse en valeur des importations des **Huiles de pétrole ou de minéraux bitumineux**, qui est passé de 119,7 mds de FCFA au 2^e trimestre 2024 à 162,7 mds de FCFA au 2^e trimestre 2025.

Le trafic en valeur en provenance de l'**Inde** progresse de 15% au 2^e trimestre 2025 en glissement annuel. Il est dominé par les produits suivants :

- ✓ **Riz** : 26,4 mds de FCFA au 2^e trimestre 2025 contre 27,6 mds de FCFA au 2^e trimestre 2024 ;
- ✓ **Produits pharmaceutiques** : 6,3 mds de FCFA au 2^e trimestre 2025 contre 12,4 mds de FCFA au 2^e trimestre 2024 ;
- ✓ **Poissons congelés** : 6,4 mds de FCFA au 2^e trimestre 2025 contre 6,1 mds de FCFA au 2^e trimestre 2024 ;
- ✓ **Torons, câbles, tresses et similaires** : 8,4 mds de FCFA au 2^e trimestre 2025 contre 4,3 mds de FCFA au 2^e trimestre 2024.

Le trafic en valeur en provenance de la **Belgique** recule de 47% au 2^e trimestre 2025 en glissement annuel. Les principaux produits de ce trafic sont :

- ✓ **Huiles de pétrole ou de minéraux bitumineux** : 1,07 mds de FCFA au 2^e trimestre 2025 contre 79,9 mds de FCFA au 2^e trimestre 2024 ;
- ✓ **Autos et pièces de rechange** : 18,5 mds de FCFA au 2^e trimestre 2025 contre 16,1 mds de FCFA au 2^e trimestre 2024 ;
- ✓ **Mélanges de substances odoriférantes** : 7,09 mds de FCFA au 2^e

trimestre 2025 contre 2,4 mds de FCFA au 2^e trimestre 2024 ;

- ✓ **Préparations des types utilisés pour l'alimentation des animaux** : 2,6 mds de FCFA au 2^e trimestre 2025 contre 1,7 mds de FCFA au 2^e trimestre 2024.

Le trafic en valeur en provenance de la **France** recule de 14% au 2^e trimestre 2025 en glissement annuel. Les principaux produits de ce trafic sont :

- ✓ **Produits pharmaceutiques** : 25,2 mds de FCFA au 2^e trimestre 2025 contre 28,4 mds de FCFA au 2^e trimestre 2024 ;
- ✓ **Autos et pièces de rechange** : 6,6 mds de FCFA au 2^e trimestre 2025 contre 3,9 mds de FCFA au 2^e trimestre 2024 ;
- ✓ **Malt** : 6,07 mds de FCFA au 2^e trimestre 2025 contre 9,1 mds de FCFA au 2^e trimestre 2024.

Suite à une forte entrée en valeur des **Huiles de pétrole ou de minéraux bitumineux** qui sont passées de 0 FCFA au 2^e trimestre 2024 à 21,4 mds de FCFA au 2^e trimestre 2025, le trafic en provenance du **Nigeria** a plus que triplé (348%) au 2^e trimestre 2025 en glissement annuel.

Avec la hausse en valeur des entrées de **Sucre** de 15,7 mds de FCFA au 2^e trimestre 2024 à 17,2 mds de FCFA au 2^e trimestre 2025, le trafic en provenance du **Brésil** augmente de 33% au 2^e trimestre 2025 en glissement annuel.

Le trafic en valeur en provenance de la **Pologne** régresse de 16% au 2^e trimestre 2025 en glissement annuel. Il est dominé par les produits suivants :

- ✓ **Blé** : 18,2 mds de FCFA au 2^e trimestre 2025 contre 20 mds de FCFA au 2^e trimestre 2024 ;

- ✓ **Sucre** : 0,7 mds de FCFA au 2^e trimestre 2025 contre 3,7 mds de FCFA au 2^e trimestre 2024.

Suite à une forte entrée en valeur des **Huiles de pétrole ou de minéraux bitumineux** qui sont passées de 0,052 md de FCFA au 2^e trimestre 2024 à 8,9 mds de FCFA au 2^e trimestre 2025, le trafic en provenance de l'**Italie** a augmenté de 51% au 2^e trimestre 2025 en glissement annuel.

Au 2^e trimestre 2025, le trafic en valeur en provenance de l'**Espagne** progresse de 10% en glissement annuel. Les principaux produits de ce trafic sont :

- ✓ **Papiers, cartons, ouate de cellulose et nappes de fibres de cellulose** : 3,5 mds de FCFA au 2^e trimestre 2025 contre 0,5 md de FCFA au 2^e trimestre 2024 ;
- ✓ **Jus de fruits ou de légumes** : 2,08 mds de FCFA au 2^e trimestre 2025 contre 0,8 md de FCFA au 2^e trimestre 2024 ;
- ✓ **Tambours, bobines, fusettes, canettes et supports similaires, en pâte à papier** : 0,9 md de FCFA au 2^e trimestre 2025 contre 0 FCFA au 2^e trimestre 2024 ;
- ✓ **Gypse ; anhydrite** : 0,8 md de FCFA au 2^e trimestre 2025 contre 0,04 md de FCFA au 2^e trimestre 2024 ;

Le trafic en valeur en provenance de la **Thaïlande** augmente de 2% au 2^e trimestre 2025 en glissement annuel. Les principaux produits de ce trafic sont :

- ✓ **Riz** : 17,7 mds de FCFA au 2^e trimestre 2025 contre 17,2 mds de FCFA au 2^e trimestre 2024 ;
- ✓ **Autos et pièces de rechange** : 0,26 mds de FCFA au 2^e trimestre 2025 contre 0,24 mds de FCFA au 2^e trimestre 2024.

3. Principaux produits

3.1. Produits à l'Export

Au deuxième trimestre 2025, la structure des exportations embarquées aux ports de Douala et de Kribi est fortement concentrée : dix principaux produits représentent 96 % de la valeur totale des exportations.

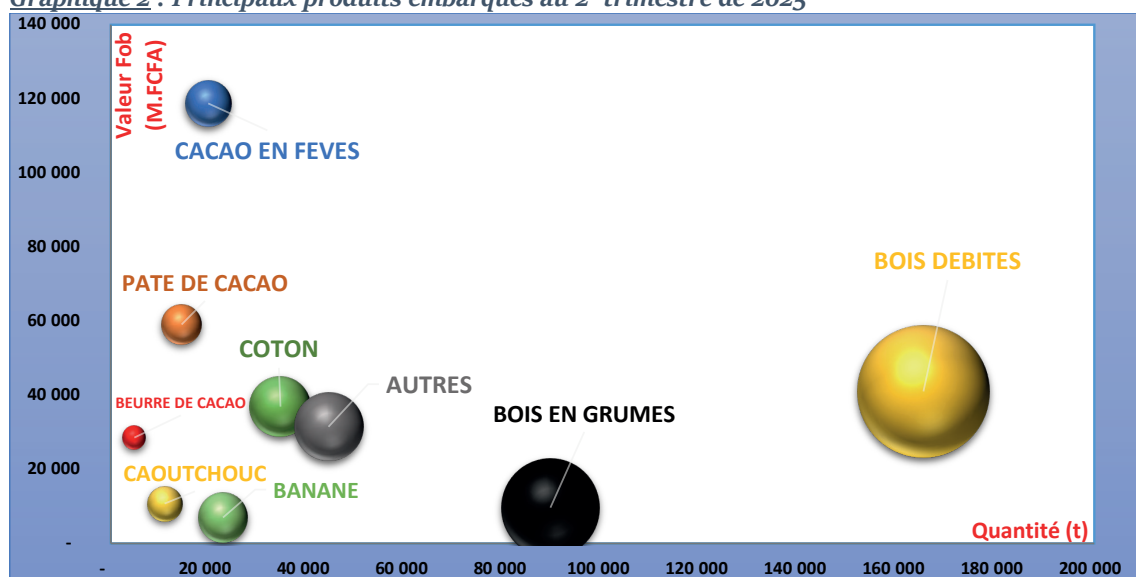
Tableau 6 : Principaux produits embarqués au 2^e trimestre de 2025

Produits	Avril-Juin 2024			Avril-Juin 2025			Evolution (B)/(A)-1
	Quantité (t)	Valeur Fob (M.FCFA) (A)	Part Valeur	Quantité (t)	Valeur Fob (M.FCFA) (B)	Part Valeur	
Cacao en fèves	14 106	51 293	20%	19 816	118 769	35%	132%
Pâte de cacao	11 976	38 575	15%	14 399	59 100	17%	53%
Bois Débités	163 444	41 721	16%	165 248	41 042	12%	-2%
Coton	43 322	51 717	20%	34 507	36 935	11%	-29%
Beurre, graisse et huile de cacao	6 038	20 682	8%	4 791	28 574	8%	38%
Caoutchouc	9 469	7 580	3%	10 939	10 770	3%	42%
Bois en Grumes	150 774	15 742	6%	89 398	9 667	3%	-39%
Café	1 524	3 277	1%	2 615	8 621	3%	163%
Bananes	72 524	10 592	4%	22 814	7 003	2%	-34%
Feuilles de bois	13 862	4 447	2%	14 162	4 075	1%	-8%
Autres Produits	20 067	10 522	4%	27 490	18 797	5%	79%
Total général	507 107	256 148	100%	406 179	343 352	100%	34%

Source : CNCC

Ce trafic est dominé en valeur par le **Cacao en fèves** (35%), la **Pâte de Cacao** (17%), le **Bois en Débités** (12%), le **Coton** (11%) ainsi que le **Beurre, graisse et huile de cacao** (8%). Par ailleurs, on observe une forte progression en valeur des exportations de **Cacao en fèves** (132%), de **Pâte de cacao** (53%) et de **Café** (163%) en glissement annuel.

Graphique 2 : Principaux produits embarqués au 2^e trimestre de 2025



Source : CNCC


3.2. Produits à l'Import

Au deuxième trimestre 2025, les **combustibles minéraux et huiles minérales** se positionnent comme le principal groupe de produits importés, avec 474 milliers de tonnes pour une valeur de 233 mds de FCFA, représentant 21 % de la valeur totale des importations. Ils sont suivis par le **poisson congelé** (7%), les **voitures automobiles et leurs pièces** (6%), le **riz** (4%), la **fonte, le fer et l'acier** (4%), le **blé** (4%) ainsi que les **produits pharmaceutiques** (3%).


Tableau 7 : Principaux produits débarqués au 2^e trimestre de 2025

Produits	Avril-Juin 2024			Avril-Juin 2025			Evolution (B)/(A)-1
	Quantité (t)	Valeur Fob (M.FCFA) (A)	Part Valeur	Quantité (t)	Valeur Fob (M.FCFA) (B)	Part Valeur	
Combustibles minéraux et huiles minérales	431 864	239 966	22%	474 551	233 396	21%	-3%
Poissons congelés	60 245	39 993	4%	113 158	76 833	7%	92%
Voitures automobiles, tracteurs, cycles, leurs parties et accessoires	28 902	47 371	4%	47 218	69 270	6%	46%
Riz	247 427	78 714	7%	189 950	49 905	4%	-37%
Fonte, fer et acier	98 266	34 853	3%	140 823	46 529	4%	34%
Blé	270 645	41 533	4%	278 408	45 072	4%	9%
Produits pharmaceutiques	6 862	44 241	4%	6 248	34 802	3%	-21%
Clinkers	876 740	19 527	2%	937 841	23 653	2%	21%
Insecticides/fongicides/herbicides	10 221	21 017	2%	12 436	23 605	2%	12%
Engrais	43 270	10 515	1%	88 417	22 977	2%	119%
Torons, câbles, tresses en aluminium, non isolés pour l'électricité	2 179	4 313	0%	4 135	21 728	2%	404%
Sucres	57 191	21 290	2%	70 569	20 185	2%	-5%
Huile de palme et ses fractions	2 834	1 868	0%	28 099	18 955	2%	915%
Mélanges de substances odoriférantes	2 027	9 256	1%	4 397	14 485	1%	56%
Malt	40 344	14 245	1%	37 420	12 075	1%	-15%
Alcool éthylique	13 281	7 409	1%	23 717	11 862	1%	60%
Constructions et parties de constructions	8 246	8 289	1%	9 918	11 171	1%	35%
Bouteurs, boteurs biaux, niveleuses, décapeuses, pelles mécaniques,	4 070	7 731	1%	5 890	10 175	1%	32%
Polyacétals / polycarbonates, résines alkydes, polyesters allyliques, sous formes primaires	9 487	5 452	1%	14 462	7 830	1%	44%
Lait et crème de lait	2 808	5 255	0%	3 987	7 581	1%	44%
Pneumatiques neufs, en caoutchouc	6 405	6 630	1%	7 735	7 554	1%	14%
Extraits de malt	3 765	2 278	0%	8 481	6 599	1%	190%
Polymères de l'éthylène, sous formes primaires	8 793	5 313	0%	11 162	6 467	1%	22%
Tourteaux de soja	58 481	14 875	1%	32 046	5 913	1%	-60%
Autres	552 632	387 259	36%	628 906	323 890	29%	-16%
Total général	2 846 986	1 079 193	100%	3 179 975	1 112 513	100%	3%

Source : CNCC



La suite du document (**Partie B**) présente, sous forme de Tableaux Statistiques, les détails sur les cargaisons embarquées et débarquées aux ports de Douala et de Kribi au cours de la période allant **d'Avril à Juin 2025 et pour le premier semestre de l'année 2025**. Ces tableaux retracent les flux (**tonnage et valeur FOB**) par Pays, par Ports, par Produits. Les statistiques sur le taux de fret moyen d'un conteneur (20 SEC, 20 FRIGO, 40 SEC et 40 FRIGO) à l'import y sont également présentées.





TABLEAUX

1. Trafic par pays

1.1. Trafic sortant par pays

PAYS - AFRIQUE	Avril-Juin 2024		Avril-Juin 2025		Evolution (B)/(A)-1	Janvier-Juin 2024		Janvier-Juin 2025		Evolution (D)/(C)-1
	Quantité (t)	Valeur Fob (M.FCFA) (A)	Quantité (t)	Valeur Fob (M.FCFA) (B)		Quantité (t)	Valeur Fob (M.FCFA) (C)	Quantité (t)	Valeur Fob (M.FCFA) (D)	
Afrique du Sud	571	461 841	947	936 319	103%	869	690 905	1 740	1 679 702	143%
Algérie	1 139	730 133	588	1 526 321	109%	2 720	2 526 834	724	1 893 133	-25%
Angola	561	361 250	84	89 484	-75%	1 450	1 252 416	735	542 934	-57%
Benin	1	2 056	126	25 979	1164%	130	55 756	332	176 126	216%
Cap Vert	39	4 553	87	27 824		84	27 312	187	38 027	39%
Congo - Brazzaville	1 443	1 705 666	1 255	1 796 519	5%	3 278	4 474 675	2 591	3 550 091	-21%
Côte d'Ivoire	2 363	736 786	198	153 752	-79%	2 879	914 301	293	297 731	-67%
Djibouti	-	-	1	4 000		-	-	1	4 000	
Egypte	402	289 408	1 004	390 286	35%	1 552	710 925	2 213	1 253 072	76%
Gabon	949	848 357	5 681	3 566 405	320%	1 489	2 838 180	9 044	5 904 814	108%
Ghana	39	65 112	49	122 175	88%	44	112 154	366	382 946	241%
Guinée	79	224 695	-	-	-100%	125	249 343	49	57 585	-77%
Guinée Bissau	-	-	421	223 157		505	261 176	421	223 157	-15%
Guinée Equatoriale	559	941 352	2 448	679 285	-28%	816	1 492 153	4 095	1 042 059	-30%
Ile de la Réunion	464	231 559	303	64 595	-72%	974	510 055	498	129 550	-75%
Ile Maurice	319	365 612	412	215 113	-41%	410	387 145	436	225 632	-42%
Kenya	5	3 500	1 126	875 763	24922%	5	3 500	2 704	1 911 995	54528%
Libye						-	-	22	10 477	
Madagascar	-	-	210	143 950		-	-	232	148 667	
Mali	-	-	17	65 914		15	34 080	17	65 914	93%
Maroc	702	986 997	1 249	837 555	-15%	1 568	1 823 398	2 235	1 072 697	-41%
Mauritanie	-	-	0	15 635		-	-	0	15 635	
Nigeria	48	20 954	48	121 975	482%	163	281 048	890	604 104	115%
Ouganda	1	10 804	-	-	-100%	1	10 804	13	40 862	278%
République Démocratique du Congo	164	283 986	126	294 296	4%	291	1 019 471	306	640 696	-37%
Sao Tomé-et-Principe						-	-	1	3 593	

PAYS - AFRIQUE	Avril-Juin 2024		Avril-Juin 2025		Evolution (B)/(A)-1	Janvier-Juin 2024		Janvier-Juin 2025		Evolution (D)/(C)-1
	Quantité (t)	Valeur Fob (M.FCFA) (A)	Quantité (t)	Valeur Fob (M.FCFA) (B)		Quantité (t)	Valeur Fob (M.FCFA) (C)	Quantité (t)	Valeur Fob (M.FCFA) (D)	
Sénégal	18 215	3 419 859	14 862	3 594 062	5%	30 550	6 360 270	28 178	6 734 914	6%
Sierra Leone						8	4 400	-	-	-100%
Somalie	-	-	1	36 100		-	-	1	36 100	
Soudan						9	4 250	-	-	-100%
Tanzanie	56	62 918	2	12 232	-81%	96	117 200	27	76 075	-35%
Togo	11	4 300	2	2 500	-42%	42	47 817	20	49 878	4%
Tunisie	596	240 244	520	134 171	-44%	1 226	432 588	665	185 972	-57%
Zambie	-	-	4	3 500		-	-	4	3 500	
Zimbabwe	24	16 733	63	18 510	11%	24	16 733	177	35 063	110%
Total AFRIQUE	28 751	12 018 674	31 834	15 977 375	33%	51 323	26 658 891	59 220	29 036 701	9%

Source : CNCC

PAYS - AMERIQUE	Avril-Juin 2024		Avril-Juin 2025		Evolution (B)/(A)-1	Janvier-Juin 2024		Janvier-Juin 2025		Evolution (D)/(C)-1
	Quantité (t)	Valeur Fob (M.FCFA) (A)	Quantité (t)	Valeur Fob (M.FCFA) (B)		Quantité (t)	Valeur Fob (M.FCFA) (C)	Quantité (t)	Valeur Fob (M.FCFA) (D)	
Argentine	-	-	73	44 894		-	-	73	44 894	
Brésil	469	1 008 616	267	1 105 541	10%	1 888	2 719 698	993	3 465 180	27%
Canada	959	635 391	1 149	443 278	-30%	1 779	1 064 187	3 194	1 033 407	-3%
Chili	41	39 143	-	-	-100%	41	39 143	-	-	-100%
Colombie	42	26 925	317	293 307	989%	46	29 025	473	425 375	1366%
Costa Rica	-	-	55	10 511		-	-	55	10 511	
Curaçao	-	-	40	17 366		62	27 019	40	17 366	-36%
États-Unis d'Amérique	8 619	13 994 216	10 065	35 429 718	153%	18 332	29 645 517	18 514	67 895 485	129%
Guatemala	-	-	316	210 759		-	-	316	210 759	
Honduras	24	10 814	-	-	-100%	24	10 814	-	-	-100%
Mexique	416	380 544	-	-	-100%	416	380 544	650	3 070 373	707%
Pérou						-	-	41	46 889	
Porto Rico						-	-	47	36 535	
République Dominicaine	416	262 759	263	293 731	12%	871	499 334	615	417 709	-16%
Trinité-et-Tobago						-	-	10	6 395	
Uruguay	265	349 304	100	380 455	9%	654	827 241	344	698 685	-16%
Venezuela						-	-	42	39 672	
Total AMERIQUE	11 251	16 707 712	12 645	38 229 562	129%	24 112	35 242 523	25 406	77 419 235	120%

Source : CNCC

PAYS - ASIE	Avril-Juin 2024		Avril-Juin 2025		Evolution (B)/(A)-1	Janvier-Juin 2024		Janvier-Juin 2025		Evolution (D)/(C)-1
	Quantité (t)	Valeur Fob (M.FCFA) (A)	Quantité (t)	Valeur Fob (M.FCFA) (B)		Quantité (t)	Valeur Fob (M.FCFA) (C)	Quantité (t)	Valeur Fob (M.FCFA) (D)	
Arabie Saoudite	465	179 878	2 723	945 693	426%	979	396 337	4 280	1 490 585	276%
Bangladesh	64 293	47 646 350	50 321	35 976 927	-24%	102 364	86 207 295	102 430	76 473 760	-11%
Cambodge	-	-	583	59 893		-	-	1 085	106 668	
Chine	126 553	14 387 278	67 953	10 241 860	-29%	232 138	26 675 593	140 500	19 466 401	-27%
Corée du Sud	9	25 267	-	-	-100%	112	33 900	102	52 169	54%
Emirats Arabes Unis	3 900	900 007	4 380	985 320	9%	7 455	1 623 863	9 271	2 789 391	72%
Hong Kong SAR China						19	27 600	-	-	-100%
Inde	4 689	3 944 994	2 289	1 285 054	-67%	8 440	4 734 353	4 693	2 609 606	-45%
Indonésie	2 074	3 979 561	1 464	2 914 577	-27%	5 243	11 183 297	6 695	29 199 551	161%
Irak						-	-	22	6 486	
Israël	-	-	39	194 846		18	27 107	39	194 846	619%
Japon	447	159 864	1 098	394 146	147%	1 019	783 507	2 105	1 920 913	145%
Jordanie	264	138 177	189	84 901	-39%	726	291 919	427	178 891	-39%
Koweït	111	49 117	-	-	-100%	223	96 198	-	-	-100%
Liban	223	101 372	231	144 214	42%	375	178 737	549	249 389	40%
Malaisie	4 892	8 567 533	6 649	18 094 326	111%	16 916	35 278 140	13 536	34 776 641	-1%
Oman	79	34 580	-	-	-100%	83	47 638	-	-	-100%
Pakistan	1 133	754 839	971	756 494	0%	1 289	808 919	1 044	826 969	2%
Philippines	-	-	145	20 318		38	5 822	201	25 739	342%
Qatar	15	14 312	138	39 414	175%	15	14 312	181	52 215	265%
Sri Lanka	12	4 822	-	-	-100%	12	4 822	-	-	-100%
Taïwan	3 104	457 510	2 989	425 306	-7%	6 962	1 150 391	6 138	1 018 898	-11%
Thaïlande	1 081	272 632	336	55 417	-80%	1 308	341 478	450	96 475	-72%
Vietnam du Nord	73 430	7 224 224	88 053	8 815 334	22%	129 168	11 416 249	148 177	14 644 819	28%
Vietnam du Sud	2 050	1 166 252	1 922	244 358	-79%	3 964	1 453 982	3 822	446 696	-69%
Total ASIE	288 824	90 008 570	232 476	81 678 400	-9%	518 868	182 781 459	445 746	186 627 109	2%

Source : CNCC

PAYS - EUROPE	Avril-Juin 2024		Avril-Juin 2025		Evolution (B)/(A)-1	Janvier-Juin 2024		Janvier-Juin 2025		Evolution (D)/(C)-1
	Quantité (t)	Valeur Fob (M.FCFA) (A)	Quantité (t)	Valeur Fob (M.FCFA) (B)		Quantité (t)	Valeur Fob (M.FCFA) (C)	Quantité (t)	Valeur Fob (M.FCFA) (D)	
Albanie	93	51 152	40	29 045	-43%	93	51 152	57	42 704	-17%
Allemagne	6 082	11 253 210	6 899	23 009 514	104%	13 486	27 885 555	17 328	60 898 058	118%
Belgique	67 547	31 946 228	40 783	27 929 365	-13%	118 229	61 412 343	107 964	142 606 024	132%
Bulgarie	-	-	3 438	20 564 825		-	-	4 172	21 610 689	
Chypre	124	68 735	29	3 133	-95%	198	125 788	90	38 901	-69%
Croatie	23	15 459	15	23 700	53%	47	30 905	30	46 002	49%
Danemark	5 405	948 241	84	51 441	-95%	12 167	2 236 914	137	72 002	-97%
Espagne	12 014	10 419 859	14 450	22 403 637	115%	27 856	27 170 120	26 521	40 277 161	48%
Estonie	38	38 170	153	208 113	445%	501	1 097 601	221	275 153	-75%
Finlande	104	97 858	214	244 189	150%	414	377 346	659	764 227	103%
France	27 392	22 375 115	17 133	28 249 295	26%	49 235	45 734 534	45 820	65 978 761	44%
Grèce	1 534	736 399	1 278	239 954	-67%	3 127	1 499 178	2 647	923 160	-38%
Hongrie	19	2 730	-	-	-100%	19	2 730	-	-	-100%
Irland	1 458	468 317	1 212	609 965	30%	3 583	1 348 187	2 448	1 128 850	-16%
Italie	17 484	9 971 653	10 306	10 576 571	6%	34 462	21 900 965	26 667	29 591 773	35%
Lettonie	46	36 422	48	41 040	13%	92	69 420	96	82 666	19%
Lituanie	389	555 373	436	326 002	-41%	522	657 837	1 105	813 486	24%
Malte	26	14 160	25	21 493	52%	26	14 160	130	96 429	581%
Pays-Bas	7 674	29 973 451	10 711	41 626 686	39%	83 305	220 268 869	71 714	388 509 801	76%
Pologne	901	1 289 117	315	305 298	-76%	1 801	3 356 054	1 514	4 293 503	28%
Portugal	1 540	1 048 721	1 740	1 139 935	9%	3 682	3 122 882	3 363	2 562 596	-18%
République tchèque	7	301 390	-	-	-100%	11	395 574	-	-	-100%
Roumanie	160	93 791	390	345 348	268%	617	423 187	852	755 524	79%
Royaume-Uni	16 539	3 575 610	8 727	4 256 411	19%	24 950	7 182 802	18 054	8 718 537	21%
Russie	-	-	51	313 424		-	-	102	515 944	
Slovénie	37	71 918	43	39 345	-45%	301	279 999	148	136 152	-51%
Suisse	-	-	15	2 676		83	17 978	26	4 156	-77%
Turquie	12 274	12 045 164	10 690	24 905 950	107%	24 466	26 371 521	22 465	50 282 487	91%
Total EUROPE	178 910	137 398 244	129 225	207 466 356	51%	403 273	453 033 601	354 330	821 024 747	81%

Source : CNCC

PAYS - OCEANIE	Avril-Juin 2024		Avril-Juin 2025		Evolution (B)/(A)-1	Janvier-Juin 2024		Janvier-Juin 2025		Evolution (D)/(C)-1
	Quantité (t)	Valeur Fob (M.FCFA) (A)	Quantité (t)	Valeur Fob (M.FCFA) (B)		Quantité (t)	Valeur Fob (M.FCFA) (C)	Quantité (t)	Valeur Fob (M.FCFA) (D)	
Australie	51	93 240	-	-	-100%	51	93 240	-	-	-100%
Total OCEANIE	51	93 240	-	-	-100%	51	93 240	-	-	-100%

Source : CNCC

1.2. Trafic entrant par pays

PAYS - AFRIQUE	Avril-Juin 2024		Avril-Juin 2025		Evolution (B)/(A)-1	Janvier-Juin 2024		Janvier-Juin 2025		Evolution (D)/(C)-1
	Quantité (t)	Valeur Fob (M.FCFA) (A)	Quantité (t)	Valeur Fob (M.FCFA) (B)		Quantité (t)	Valeur Fob (M.FCFA) (C)	Quantité (t)	Valeur Fob (M.FCFA) (D)	
Afrique du Sud	22 163	8 581	8 452	5 999	-30%	49 346	11 647	15 265	10 225	-12%
Algérie	468	72	89	17	-76%	781	256	10 367	294	15%
Angola	5 001	1 543	272	28	-98%	7 814	2 608	414	2 858	10%
Benin	35	26	-	-	-100%	82	66	2	1	-98%
Congo - Brazzaville	83 162	3 794	61 099	3 023	-20%	112 935	5 246	90 242	4 243	-19%
Côte d'Ivoire	30 642	17 020	27 281	13 048	-23%	36 507	20 273	81 755	32 431	60%
Djibouti	2	2	-	-	-100%	10	6	-	-	-100%
Egypte	213 099	7 416	187 412	7 019	-5%	346 685	14 463	335 608	12 772	-12%
Gabon	3 241	3 389	10 082	7 786	130%	4 742	4 611	10 426	7 810	69%
Ghana	8 161	2 990	30 486	10 715	258%	27 958	11 127	38 533	14 225	28%
Guinée	37 378	9 515	-	-	-100%	37 398	9 517	60	28	-100%
Guinée Equatoriale	2	1	1	13	1207%	84	400	1	13	-97%
Ile Maurice	287	104	-	-	-100%	441	284	3 904	4 120	1350%
Kenya	11	49	13	23	-53%	22	57	590	229	300%
Liberia	42	24	12 760	8 436	35412%	3 555	2 195	13 252	8 837	303%
Madagascar	6	3	-	-	-100%	6	3	3	4	23%
Maroc	67 621	7 721	18 145	12 164	58%	75 237	14 940	72 656	25 864	73%
Mauritanie	13 522	9 777	16 101	12 881	32%	32 935	23 357	26 294	18 554	-21%
Mozambique						6	3	4	3	1%
Namibie	24 875	3 903	-	-	-100%	24 895	3 966	-	-	-100%
Nigeria	177 308	6 987	359 591	31 307	348%	323 018	11 835	612 469	77 405	554%
République Démocratique du Congo	-	-	836	82		-	-	1 417	159	
Sénégal	5 709	3 864	5 737	4 360	13%	10 206	6 986	8 221	6 299	-10%
Sierra Leone	6	9	-	-	-100%	1 766	905	26	2	-100%
Soudan	20	2	-	-	-100%	20	2	-	-	-100%
Tanzanie	140	78	413	74	-6%	277	171	415	76	-55%
Togo	245 072	127 659	283 175	167 390	31%	417 820	218 420	454 322	248 156	14%
Tunisie	32 017	2 960	26 361	2 521	-15%	62 080	5 396	52 547	6 501	20%
Total AFRIQUE	969 989	217 491	1 048 307	286 886	32%	1 576 627	368 741	1 828 793	481 109	30%

Source : CNCC

PAYS - AMERIQUE	Avril-Juin 2024		Avril-Juin 2025		Evolution (B)/(A)-1	Janvier-Juin 2024		Janvier-Juin 2025		Evolution (D)/(C)-1
	Quantité (t)	Valeur Fob (M.FCFA) (A)	Quantité (t)	Valeur Fob (M.FCFA) (B)		Quantité (t)	Valeur Fob (M.FCFA) (C)	Quantité (t)	Valeur Fob (M.FCFA) (D)	
Argentine	88 122	19 775	59 465	12 912	-35%	112 644	26 157	218 212	42 122	61%
Brésil	73 230	20 287	103 138	27 018	33%	171 391	40 640	164 114	41 177	1%
Canada	20 458	5 455	24 127	6 212	14%	68 889	17 193	62 433	15 355	-11%
Chili	7 758	3 916	27 252	13 867	254%	17 761	9 949	48 577	27 392	175%
Colombie	123	92	11 547	6 326	6800%	158	118	171 298	64 047	54352%
Costa Rica	-	-	1	18		15	31	1	18	-41%
États-Unis d'Amérique	11 439	14 138	18 064	14 337	1%	40 213	33 667	63 579	41 915	24%
Guatemala						21	53	-	-	-100%
Guyane						-	-	10	15	
Jamaïque	12	2 980	-	-	-100%	12	2 980	-	-	-100%
Mexique	491	1 633	4 988	4 880	199%	1 161	4 018	6 216	6 221	55%
Nicaragua						25	7	-	-	-100%
Panama	-	-	4	2		3	26	4	2	-94%
Pérou	-	-	623	438		1 637	922	1 058	618	-33%
Saint Vincent et les Grenadines	5 440	33 782	-	-	-100%	6 967	34 754	254	2 358	93%
Trinité-et-Tobago	-	-	1	13		-	-	1	13	
Uruguay	537	609	2 648	3 078	405%	1 844	1 520	3 827	4 289	182%

Source : CNCC

PAYS - OCEANIE	Avril-Juin 2024		Avril-Juin 2025		Evolution (B)/(A)-1	Janvier-Juin 2024		Janvier-Juin 2025		Evolution (D)/(C)-1
	Quantité (t)	Valeur Fob (M.FCFA) (A)	Quantité (t)	Valeur Fob (M.FCFA) (B)		Quantité (t)	Valeur Fob (M.FCFA) (C)	Quantité (t)	Valeur Fob (M.FCFA) (D)	
Australie	118	28	129	39	39%	5 716	84 531	167	62	-100%
Nouvelle-Zélande	11 751	9 650	6 895	6 186	-36%	14 560	12 531	11 858	10 828	-14%
Vanuatu	2 301	16 509	-	-	-100%	2 301	16 509	-	-	-100%
Total OCEANIE	14 170	26 187	7 024	6 226	-76%	22 577	113 571	12 025	10 890	-90%

Source : CNCC

PAYS - ASIE	Avril-Juin 2024		Avril-Juin 2025		Evolution (B)/(A)-1	Janvier-Juin 2024		Janvier-Juin 2025		Evolution (D)/(C)-1
	Quantité (t)	Valeur Fob (M.FCFA) (A)	Quantité (t)	Valeur Fob (M.FCFA) (B)		Quantité (t)	Valeur Fob (M.FCFA) (C)	Quantité (t)	Valeur Fob (M.FCFA) (D)	
Arabie Saoudite	29 588	1 619	2 828	1 593	-2%	90 858	4 003	6 968	3 791	-5%
Bahreïn	302	153	2 400	13 246	8564%	595	286	5 874	32 442	11239%
Bangladesh	493	209	734	514	146%	996	513	893	645	26%
Cambodge	-	-	74	28		-	-	74	28	
Chine	438 218	181 767	492 013	226 859	25%	691 360	340 247	935 605	469 948	38%
Corée du Sud	6 452	4 055	24 236	2 450	-40%	35 101	8 773	58 027	6 044	-31%
Emirats Arabes Unis	148 873	15 986	21 811	16 394	3%	325 805	32 852	111 686	34 694	6%
Hong Kong SAR China	42	34	85	59	76%	118	61	225	1 246	1936%
Inde	118 472	72 103	148 941	82 742	15%	232 225	134 952	334 937	170 737	27%
Indonésie	45 510	16 813	19 954	3 262	-81%	71 321	25 539	25 337	7 300	-71%
Israël	138	47	166	71	51%	165	50	176	79	57%
Japon	3 819	3 633	4 394	5 761	59%	7 407	6 632	30 787	9 774	47%
Jordanie	646	378	104	79	-79%	913	548	577	394	-28%
Koweït	671	426	103	69	-84%	941	586	214	135	-77%
Liban	670	2 161	571	1 410	-35%	1 069	3 253	1 334	3 411	5%
Malaisie	12 551	5 895	8 220	6 744	14%	44 082	18 681	13 505	10 649	-43%
Myanmar	16 117	2 934	-	-	-100%	41 192	11 988	-	-	-100%
Oman	4 110	2 986	2 326	1 795	-40%	11 479	8 338	6 914	5 799	-30%
Pakistan	48 696	10 445	233 988	6 666	-36%	194 392	50 324	473 866	13 107	-74%
Philippines	-	-	642	698		522	293	1 165	1 403	379%
Qatar	1 308	869	6 550	2 453	182%	3 613	2 255	8 073	3 359	49%
Singapour	4 583	4 950	1 120	1 208	-76%	8 270	9 762	1 989	2 062	-79%
Sri Lanka	33	38	32	50	31%	67	179	111	110	-39%
Syrie	-	-	26	17		12	4	71	47	975%
Taiwan	406	457	214	218	-52%	913	965	701	918	-5%
Thaïlande	60 342	18 093	61 953	18 419	2%	84 200	31 043	115 998	35 413	14%
Vietnam du Nord	6 812	2 722	5 791	3 833	41%	7 290	3 038	6 360	4 026	33%
Vietnam du Sud	6 014	11 981	7 405	2 996	-75%	9 621	14 326	11 221	5 625	-61%
Yémen du Sud						-	-	85	42	
TOTAL ASIE	954 865	360 752	1 046 681	399 633	11%	1 864 528	709 492	2 152 771	823 227	16%

Source : CNCC

PAYS - EUROPE	Avril-Juin 2024		Avril-Juin 2025		Evolution (B)/(A)-1	Janvier-Juin 2024		Janvier-Juin 2025		Evolution (D)/(C)-1
	Quantité (t)	Valeur Fob (M.FCFA) (A)	Quantité (t)	Valeur Fob (M.FCFA) (B)		Quantité (t)	Valeur Fob (M.FCFA) (C)	Quantité (t)	Valeur Fob (M.FCFA) (D)	
Albanie	-	-	23	14		-	-	23	14	
Allemagne	26 867	17 623	62 797	18 241	4%	55 136	44 086	85 265	31 519	-29%
Belgique	183 931	149 959	73 273	79 225	-47%	279 801	236 361	120 154	146 845	-38%
Bulgarie	1 519	279	1 143	237	-15%	1 672	317	1 775	502	58%
Chypre	37	7	128	35	374%	545	37	194	52	38%
Croatie	17	60	78	176	195%	250	103	151	550	434%
Danemark	363	369	351	488	32%	710	663	749	1 149	73%
Espagne	96 382	18 475	120 728	20 366	10%	163 037	30 392	169 447	31 853	5%
Estonie	-	-	157	172		-	-	274	406	
Finlande	12 114	3 264	1 430	589	-82%	36 257	10 267	1 958	790	-92%
France	130 609	89 427	55 531	76 886	-14%	220 411	152 063	139 611	158 042	4%
Grèce	1 725	2 649	1 636	1 762	-34%	2 704	4 160	2 541	3 160	-24%
Hongrie	8	23	-	-	-100%	8	23	-	-	-100%
Îles Féroé	7 985	2 092	6 608	2 726	30%	7 985	2 092	6 608	2 726	30%
Irlande	854	3 864	24 261	16 343	323%	1 634	7 706	49 656	30 764	299%
Italie	12 403	13 811	21 974	20 821	51%	24 808	28 125	31 901	34 123	21%
Lettonie	16 028	2 940	24 074	4 290	46%	52 878	8 570	24 074	4 290	-50%
Lituanie	360	437	51 789	8 882	1932%	39 292	7 375	52 089	9 394	27%
Malte	73	155	215	344	122%	228	445	299	517	16%
Martinique	3	8	-	-	-100%	13	14	1	8	-40%
Monténégro	25	221	9	1 179	434%	25	221	22	1 290	484%
Norvège	382	670	2 290	2 162	222%	642	1 241	2 841	2 440	97%
Pays-Bas	9 046	8 979	31 266	15 075	68%	19 770	14 554	55 052	24 027	65%
Pologne	145 270	25 332	123 120	21 365	-16%	177 068	32 530	161 674	29 545	-9%
Portugal	3 545	3 276	4 364	2 982	-9%	7 472	6 213	7 009	4 554	-27%
Roumanie	3 410	1 488	17 268	3 926	164%	3 540	1 583	30 399	6 134	287%
Royaume-Uni	7 460	4 853	3 409	3 303	-32%	16 889	11 799	5 910	5 395	-54%
Russie	13 125	3 530	42 588	11 109	215%	120 698	23 347	108 866	23 699	2%
Slovénie	562	696	1 034	1 170	68%	789	839	1 841	2 210	163%
Suède	1 371	905	1 359	736	-19%	3 880	2 119	2 642	1 405	-34%
Turquie	24 877	16 704	152 921	15 913	-5%	68 835	44 657	262 403	34 078	-24%
Ukraine	-	-	274	149		-	-	804	539	
TOTAL EUROPE	700 351	372 097	826 098	330 666	-11%	1 306 977	671 904	1 326 233	592 015	-12%

Source : CNCC

2. Tonnage par Port

PAYS - Afrique	Ports	Avril-Juin 2024		Avril-Juin 2025		Jan-Juin 2024		Jan-Juin 2025	
		Export	Import	Export	Import	Export	Import	Export	Import
Afrique du Sud	Cape Town	113	2 326	6	2 884	325	4 300	83	6 131
	Coega		275		100		299		125
	Durban	450	19 469	941	5 469	533	44 643	1 657	8 934
	Johannesburg	8		-		11		-	
	Port Elizabeth		93		-		104		75
Algérie	Alger	673	11	564	51	2 253	147	674	87
	Béjaïa	466		24		466		49	
	Djen Djen						152		10 000
	Oran		457		39		482		280
Angola	Haute mer Angola						2 732		-
	Lobito		-		243		-		378
	Luanda	561	5 001	84	29	1 450	5 082	735	36
Benin	Cotonou	1	35	126	-	130	82	332	2
Cap Vert	Mindelo	19		44		65		94	
	Praia	19		43		19		94	
Congo - Brazzaville	Pointe Noire	1 443	83 162	1 255	61 099	3 278	112 935	2 591	90 242
Côte d'Ivoire	Abidjan	2 363	30 642	198	27 280	2 879	36 507	293	72 754
	San-Pédro		-		1		-		9 001
Djibouti	Djibouti	-	2	1	-	-	10	1	-
Egypte	Alexandrie	360	6 714	793	2 771	1 478	12 693	1 967	5 944
	Damiette	16	297	211	1 303	48	875	247	1 921
	Dumyat		-		1 224		-		60 690
	El Arish		-		21 712		17 000		46 077
	El Qahira	26		-		26		-	
	El-Dekheila		86 856		38 652		143 606		38 652
	Port-Saïd		119 042		121 724		172 317		180 956
Gabon	Sokhna		190		26		194		1 368
	Libreville	949	3 061	5 567	9 082	1 312	3 866	8 376	9 425
	Owendo		0,2		-	-	0,2	12	-
Ghana	Port Gentil	0,1	180	114	1 001	177	876	657	1 001
	Accra	-		4		-		15	
	Takoradi	14	2 391	17	-	14	3 314	59	56
Guinée	Tema	25	5 770	27	30 486	30	24 643	291	38 478
	Conakry	79	37 378	-	-	125	37 398	49	60
Guinée Bissau	Bissau	-		421		505		421	
Guinée Equatoriale	Bata	386		336		465	25	336	-
	Luba	43	2	7	1	43	59	7	1
	Malabo	130		2 105		308		3 752	
Ile de la Réunion	Longoni	22		-		185		-	
	Pointe des Galets	104		119		406		314	
	Port Reunion	338		184		383		184	
Ile Maurice	Port-Louis	319	287	412	-	410	441	436	3 904
Kenya	Mombasa	5	11	1 126	13	5	22	2 704	590
Liberia	Greenville		-		12 750		-		12 750
	Monrovia		42		10		3 555		502
Libye	Tripoli					-		22	
Madagascar	Antananarivo					-		22	
	Tamatave	-	6	210	-	-	6	210	3
Mali	Bamako	-		17		15		17	
Maroc	Agadir	149	33 225	399	7 161	149	38 180	787	14 109
	Casablanca	553	3 031	851	2 756	1 370	5 647	1 423	4 760
	Jorf Lasfar		4 400		8 222		4 400		20 822
	Rabat					-		25	
	Safi		26 950		-		26 950		32 735
	Tanger Med		15		6	18	54	-	230
Mauritanie	Tanger Ville					30	6	-	-
	Haute mer Mauritanie		7 425		8 499		19 439		8 499

PAYS - Afrique	Ports	Avril-Juin 2024		Avril-Juin 2025		Jan-Juin 2024		Jan-Juin 2025	
		Export	Import	Export	Import	Export	Import	Export	Import
	Nouadhibou	-	5 869	0,1	6 865	-	13 210	0,1	16 258
	Nouakchott		228		738		286		1 538
	Beira						-		4
Mozambique	Maputo						6		-
Namibie	Haute mer Namibie		2		-		2		-
	Walvis Bay		24 873		-		24 894		-
Nigeria	Apapa	-	176 978	2	238 650	101	322 513	844	387 670
	Lagos		33		93 603		96		197 135
	Onne	-	-	36	26 670	2	-	36	26 670
	Port Harcourt	-		10		11		10	
	Tincan Island	48	297	-	668	48	408	-	994
Ouganda	Port Bell	1		-		1		13	
République Démocratique du Congo	Banana						-		3
	Goma	6		-		32		-	
	Kinshasa	87		106		87		188	
	Lubumbashi					12		-	
	Matadi	71	-	20	836	160	-	118	1 414
Sao Tomé-et- Principe	Sao Tome					-		1	
Sénégal	Dakar	18 215	5 709	14 862	5 737	30 550	10 206	28 178	8 221
Sierra Leone	Freetown		6		-	8	1 766	-	26
Somalie	Mogadiscio	-		1		-		1	
Soudan	Port-Soudan		20		-	9	20	-	-
Tanzanie	Dar es Salaam	56	140	2	413	96	277	27	415
Togo	Lome	11	245 072	2	283 175	42	417 820	20	454 322
Tunisie	La Goulette						-		56
	Radès		228		118		322		767
	Sfax	461	18 555	292	19 316	1 010	39 219	438	32 103
	Sousse						137		-
	Tunis	136	13 234	227	6 926	216	22 402	227	19 621
Zambie	Lusaka	-		4		-		4	
Zimbabwe	Victoria	24		63		24		177	

Source : CNCC

PAYS - OCÉANIE	Ports	Avril-Juin 2024		Avril-Juin 2025		Jan-Juin 2024		Jan-Juin 2025	
		Export	Import	Export	Import	Export	Import	Export	Import
Australie	Adelaide		-		25		5 483		25
	Fremantle						45		-
	Melbourne		56		68		80		68
	New Norfolk						-		4
	Sydney	51	62	-	35	51	108	-	70
Nouvelle- Zélande	Auckland						-		57
	Lyttelton		5 389		1 508		6 341		2 718
	Napier		-		139		-		1 419
	Nelson		-		624		87		1 399
	Port Chalmers		6 117		4 543		7 732		5 351
	Tauranga		245		81		399		914
Vanuatu	Port Vila		2 301		-		2 301		-

Source : CNCC

PAYS - Amérique	Ports	Avril-Juin 2024		Avril-Juin 2025		Jan-Juin 2024		Jan-Juin 2025	
		Export	Import	Export	Import	Export	Import	Export	Import
Argentine	Buenos Aires	-	2 128	73	1 788	-	4 257	73	3 091
	Lima		7 578		-		7 578		27 450
	Mar del Plata		58		534		58		1 307
	Puerto Madryn		-		87		-		87
	Rosario		24 228		-		24 622		14 221
	San Lorenzo		54 129		57 055		76 129		172 056
Brésil	Areia Branca		24 900		25 000		49 100		49 600
	Itapoá	-	27	20	54	-	54	41	181
	Maceio						20 000		-
	Navegantes		20		28		24		28
	Paranaguá		126		25 059		1 125		25 151
	Rio de Janeiro		4		-	-	31	4	-
	Rio Grande	-	286	21	280	127	448	21	454
	Salvador	344		223		810		587	
	Santos	125	46 342	3	51 941	927	72 723	340	85 490
	Suape		935		-		935		-
	Terminal Termisa						24 000		-
	Vitoria		588		775	25	2 950	-	3 209
Canada	Baie - Comeau		8 000		-		8 000		-
	Halifax		-		8		106		10
	Montreal		-		25		-		179
	Montréal	462	2 446	461	6 556	819	5 033	900	8 837
	Québec	21	10 000	-	8 500	21	37 500	25	35 543
	Saint John		-		9 000		18 150		9 000
	Toronto	476		688		939		2 269	
	Vancouver		11		38		99		8 864
Chili	Coquimbo		54		-		54		-
	Coronel		394		7 530		394		7 530
	Haute mer Chili		5 302		12 094		15 172		32 044
	Iquique						133		401
	Lirquen		168		447		168		447
	San Antonio	41	-	-	31	41	-	-	50
	San Vicente		1 840		452		1 840		1 321
	Talcahuano		-		6 615		-		6 615
	Valparaiso		-		84		-		169
Colombie	Buenaventura		-		4 612		-		8 912
	Carthagène COL	42	123	317	6 498	46	158	473	161 949
	Santa Marta		-		437		-		437
Costa Rica	Caldera	-		55		-		55	
	Moín		-		1		15		1
Curaçao	Willemstad	-		40		62		40	
États-Unis d'Amérique	Atlanta	-		8		-		8	
	Baltimore	454	769	862	1 463	1 515	2 398	1 893	2 669
	Boston		-		14	-	-	47	14
	Brooklyn						-		71
	Chalmette						8 411		-
	Charleston	151	296	150	368	170	443	315	595
	Chicago	-	-	1 159	12	-	-	2 396	12
	Cleveland	-		135		-		135	
	Elizabeth		5		-		5		-
	Freeport		106		83		257		100
	Houston	144	3 491	125	5 085	214	7 420	194	10 820
	Jacksonville		38		-		38		2
	Lake Charles		3 494		-		3 494		-
	Long Beach		341		43		373		70

PAYS - Amérique	Ports	Avril-Juin 2024		Avril-Juin 2025		Jan-Juin 2024		Jan-Juin 2025	
		Export	Import	Export	Import	Export	Import	Export	Import
	Los Angeles	24	73	60	74	127	127	108	127
	Memphis					-		7	
	Miami	282	40	320	7	647	49	551	43
	Mobile	306		218		814	674	484	76
	Naples USA		-		19		-		19
	New York	3 012	758	2 688	707	5 860	1 344	5 686	1 202
	Newark	1 444	481	2 291	116	3 577	846	3 387	143
	Norfolk	1 987	400	2 005	1 722	3 418	1 148	3 093	3 463
	Nouvelle-Orléans	505	113	-	57	890	167	100	934
	Oakland		82		31		194		246
	Philadelphie	20		-		122		-	
	Port Arthur		-		7 350		-		7 350
	Providence						3		1
	Red Hook	-		22		-		22	
	Savannah	211	940	6	884	829	1 869	6	2 073
	Seattle	77	11	18	29	105	779	80	34
	Tampa						-		8 000
	Texas City					14	10 172	-	25 514
	Washington					27		-	
	Wilmington		2		-		2		2
Guatemala	Guatemala	-		316		-		316	
	Santo Tomás de Castilla						21		-
Guyane	Dégrad des Cannes						-		10
Honduras	Puerto Cortés	24		-		24		-	
Jamaïque	Rocky Point		12		-		12		-
Mexique	Altamira		473		160		1 089		308
	Ensenada	25	-	-	4 818	25	29	38	5 898
	Vera cruz	391	18	-	10	391	43	612	10
Nicaragua	Corinto						25		-
Panama	Colon		-		4		-		4
	Rodman						3		-
Pérou	Callao		-		566	-	4	41	1 000
	Haute mer Pérou						1 633		-
	Pisco		-		58		-		58
Porto Rico	San Juan					-		47	
République Dominicaine	Caucedo	416		253		871		605	
	Santo Domingo	-		10		-		10	
Saint Vincent et les Grenadines	Kingstown		5 440		-		6 967		254
Trinité-et-Tobago	Point Lisas		-		1		-		1
	Port-d'Espagne					-		10	
Uruguay	Montevideo	265	537	100	2 648	654	1 844	344	3 827
Venezuela	Puerto Cabello					-		42	

Source : CNCC

PAYS - Asie	Ports	Avril-Juin 2024		Avril-Juin 2025		Jan-Juin 2024		Jan-Juin 2025	
		Export	Import	Export	Import	Export	Import	Export	Import
Arabie Saoudite	Ad Dammam		603		175		1 037		624
	Al Jubail		139		372		688		869
	Dammam	149	28 000	321	-	278	28 151	407	-
	Jeddah	316	821	2 339	1 580	702	1 470	3 810	4 039
	King Abdullah Port	-	25	63	701	-	102	63	1 436
	Yanbu						59 410		-
Bahreïn	Bahreïn		38		42		331		514
	Khalifa bin Salman		264		2 358		264		5 359
Bangladesh	Chattogram		259		-		761		-
	Chittagong	64 293	234	50 321	734	102 364	235	102 430	893
Cambodge	Phnom Penh	-	-	282	25	-	-	382	25
	Sihanoukville	-	-	301	49	-	-	702	49
Chine	Bayuquan		-		35 378		-		55 032
	Beijiao		48		47		52		136
	Caofeidian		93		-		20 093		-
	Changsha		-		36		-		36
	Changshu		-		205		-		205
	Changzhou		2 975		5 150		8 014		11 826
	Chongqing		283		361		510		716
	Dafeng						23		50
	Dalian		4 845		8 201	13	7 166	-	11 448
	Dongguan		7 025		-		7 025		-
	Fangcheng		-		28		-		28
	Foshan		19		-		19		-
	Fuqing						524		115
	Fuzhou		2 906		1 641		6 812		2 030
	Gāolán		1 066		141		1 193		141
	Gaoming		907		292		2 979		1 097
	Gaosha		141		-		452		131
	Gaosha		-		80		-		80
	Gaoyao						28		-
	Guangzhou		18		593		46		665
	Haikou		189		52		354		132
	Hefei						8		30
	Hongwan						-		33
	Huangpu		426		230	14	1 072	-	527
	Jiangmen		2 030		2 405		3 302		4 471
	Jiangyin		-		74		448		74
	Jingjiang	-		1 001		-		1 001	
	Jingtang						-		21 800
	Jiujiang		1 166		1 561		4 083		2 384
	Lanshan						-		29 400
	Lianyungang		14 965		62 368		22 420		123 730
	Mawei		24		83		87		252
	Nanchang		6		-		87		-
	Nanhai		-		5		-		131
	Nanjing		51 251		1 623		52 796		2 835
	Nansha	6 606	54 519	6 369	67 836	11 606	99 906	9 913	120 961
	Nantong		118 177		48 027		118 232		48 027
	Nghi-Son	-		25		-		25	
	Ningbo	802	39 284	1 341	55 038	1 772	73 235	2 375	97 420
	Norrköping		-		226		-		226
	Pudong/Shanghai						-		833
	Qingdao	757	39 171	880	40 948	2 200	74 474	1 150	102 472
	Qinhuangdao		216		109		272		349

PAYS - Asie	Ports	Avril-Juin 2024		Avril-Juin 2025		Jan-Juin 2024		Jan-Juin 2025	
		Export	Import	Export	Import	Export	Import	Export	Import
	Qinzhou		350		574		1 592		1 029
	Sanrong		222		2 049		583		3 740
	Sanshui		-		465		216		465
	Shanghai	5 095	19 054	2 736	25 660	8 456	44 802	4 511	51 159
	Shantou		846		769		1 363		1 383
	Shatian					-		44	
	Shekou		4 131		4 840		8 957		8 552
	Shenzhen		-		5	-	4	88	9
	Shunde		30		179		151		220
	Taicang		48		1 005		79		1 175
	Taizhou		105		16		134		34
	Tianji Xingang	27	5 255	114	5 119	448	12 773	1 187	12 030
	Tianjin	617	27 473	75	59 520	637	48 735	128	113 576
	Waihai		8		-		31		87
	Weihai		56		193		166		1 821
	Wenzhou		447		866		690		1 554
	Wuhan		4 369		4 974		4 600		6 026
	Wuhu		754		98		1 055		254
	Wuzhou		28		76		100		100
	Xiamen	706	7 677	448	17 418	1 652	14 978	581	27 486
	Xiaolan		115		229		187		397
	Xiaoshan		-		29		-		29
	Xingang	103	14 988	122	16 760	146	28 364	135	26 417
	Yangpu		381		98		520		327
	Yangzhong						-		6
	Yangzhou		46		85		825		257
	Yantian	257	1 334	296	1 977	770	2 264	475	4 078
	Yi Chang		25		506		84		506
	Yueyang						30		-
	Yunfu		56		112		56		328
	Zha Pu		52		22		64		70
	Zhangjiagang	111 246	7 403	54 547	15 245	204 086	9 019	118 888	31 735
	Zhanjiang	337	28	-	7	337	49	-	14
	Zhaoqing		971		-		2 339		-
	Zhenjiang		-		93		359		93
	Zhongshan		84		68		239		260
	Zhuhai		133		220		242		568
Corée du Sud	Busan	9	4 813	-	1 749	112	9 613	102	4 452
	Gwangyang		166		93		279		117
	Incheon		928		880		24 182		31 690
	Kwangyang		497		-		594		254
	Okkye		-		21 500		-		21 500
	PyeongTaek		48		14		434		14
Emirats Arabes Unis	Abu Al Bukhoosh		40		-		78		-
	Abu Dhabi		53		499		174		499
	Ajman						140		-
	Dubai	85	35	-	-	744	123	134	6
	Fujairah		3 083		-		3 083		14 800
	Jebel Ali	3 814	23 359	4 345	21 312	6 710	52 920	9 102	37 901
	Mina Saqr		122 304		-		269 271		55 950
	Ras Al Khaimah						15		2 529
Hong Kong SAR China	Sharjah	-		35		-		35	
	Hong Kong		42		85	19	118	-	225
	Bangalore					97		-	

PAYS - Asie	Ports	Avril-Juin 2024		Avril-Juin 2025		Jan-Juin 2024		Jan-Juin 2025	
		Export	Import	Export	Import	Export	Import	Export	Import
Inde	Chennai		683		273		1 299		405
	Cochin		81		18		108		130
	Ennore	39	1 937	99	966	66	4 546	387	1 552
	Gangavaram		-		108		-		216
	Haldia		529		-		1 087		-
	Hazira		1 887		5 816		4 672		12 481
	Kakinada		54 179		21 832		63 709		44 410
	Kandla		26 073		82 992		90 774		207 366
	Kattupalli		46		1 342		51		2 182
	Kolkata	56	289	53	774	56	1 683	81	1 334
	Ludhiana	2 023		-		2 023		-	
	Madras					424		-	
	Mangalore	-	18	73	386	95	18	253	386
	Mumbai	-	-	26	1	-	-	26	1
	Mundra	879	14 460	286	16 666	982	25 889	623	28 479
	New Delhi	-		138		20		162	
	New Mangalore	130	-	-	171	207	-	-	357
	Nhava Sheva	120	14 363	208	15 873	616	27 139	550	31 622
	Pipavav		3 137		369		7 549		369
	Tuticorin	1 402	249	1 405	1 236	3 815	766	2 611	2 158
	Visakhapatnam	41	540	-	117	41	2 934	-	1 487
Indonésie	Batam		559		118		559		210
	Belawan	-	51	254	142	-	822	533	1 852
	Garongkong		-		15 970		-		15 970
	Jakarta	1 626	319	965	831	4 103	1 059	2 815	1 252
	Jambi, Sumatra		23		-		23		-
	Palembang					-		580	
	Perawang		124		330		574		330
	Pontianak, Kalimantan	64		-		64		-	
	Poso, Sulawesi		40 915		-		61 261		-
	Semarang	-	26	105	21	66	55	105	74
	Surabaya	384	929	141	2 096	911	3 217	1 133	4 072
	Tanjung Pelepas	100	77	305	20	503	163	556	588
	Tanjung Perak		1 551		-		1 857		-
	Tanjung Priok		936		426	100	1 731	1 529	990
Irak	Umm Qasr					-		22	
Israël	Ashdod	-	105	19	138	-	105	19	148
	Haifa	-	33	20	28	18	59	20	28
Japon	Abashiri		-		42		-		85
	Akita	20		-		20		-	
	Hakata	24	55	-	91	48	107	24	150
	Kobe		952		1 184		1 653		2 862
	Nagoya	403	218	1 085	308	755	270	1 788	336
	Naha		-		41		21		41
	Nanao		31		26		31		26
	Osaka		126		-		144		-
	Shibushi		-		16		-		16
	Shimizu		-		14		-		14
	Shinagawa	-		13		-		13	
	Tokyo		0		-	41	22	25	-
	Tomakomai		-		41		16		41
	Ube						-		22 000
	Yokohama		2 436		2 632	155	5 144	255	5 216
Jordanie	Aqaba	264	646	189	104	726	913	427	577

PAYS - Asie	Ports	Avril-Juin 2024		Avril-Juin 2025		Jan-Juin 2024		Jan-Juin 2025	
		Export	Import	Export	Import	Export	Import	Export	Import
Koweït	Shuaiba		531		101		784		212
	Shuwaikh	111	140	-	2	223	157	-	2
Liban	Beyrouth	223	670	231	571	375	1 069	549	1 334
Malaisie	Johor		-		17		-		32
	Kelang		-		530		-		692
	Kemaman		7 243		-		34 859		-
	Pasir Gudang	1 925	80	2 741	93	11 345	90	5 063	117
	Penang	100	167	865	332	100	249	2 629	385
	Port Kelang	2 766	5 061	2 691	7 248	4 967	8 884	5 241	12 280
	Sandakan	-		47		-		47	
	Tanjung Pelepas	100	77	305	20	503	163	556	588
Myanmar	Yangon		16 117		-		41 192		-
Oman	Duqm		-		2 036		5 446		6 177
	Salalah						37		24
	Sohar	79	4 110	-	291	83	5 997	-	712
Pakistan	Karachi	779	4 568	477	233 376	935	38 548	477	473 121
	Muhammad Bin Qasim	353	56	494	523	353	4 435	567	532
	Port Qasim		44 071		89		151 409		212
Philippines	Batangas		-		599		-		1 116
	Cagayan De Oro, Mindanao	-		107		-		162	
	Davao	-		39		-	509	39	-
	Manille		-		40	38	13	-	47
	Subic Bay		-		2		-		2
Qatar	Doha	15	132	138	34	15	132	181	60
	Hamad		551		988		1 007		1 235
	Mesaieed		625		5 528		2 474		6 779
Singapour	Jurong		-		29		-		31
	Singapour		4 583		1 091		8 270		1 958
Sri Lanka	Colombo	12	33	-	32	12	67	-	111
Syrie	Lattaquié		-		26		12		71
Taïwan	Kaohsiung	2 672	286	2 877	114	5 326	723	5 152	568
	Keelung	134	90	68	53	521	142	230	70
	Taichung	298	30	44	47	1 115	48	755	56
	Taipei						-		7
Thaïlande	Bangkok		49		62	27	1 472	-	62
	Koh Sichang		55 512		58 643		55 512		111 055
	Laem Chabang	765	4 781	23	3 248	765	27 217	23	4 693
	Lat Krabang	116		313		216	-	427	0
	Songkhla						-		188
	Unithai	200		-		300		-	
Vietnam du Nord	Haiphong	64 146	396	82 337	3 044	113 488	622	134 806	3 338
	Hanoi	9 284		5 614		15 591		13 269	
	Vung Tau	-	6 417	102	2 747	89	6 668	102	3 022
Vietnam du Sud	Cai Lan		3 247		-		3 247		-
	Cát Lái	499	27	-	-	499	27	408	23
	Da Nang	219		-		219		-	
	Ho Chi Minh City	1 332	2 740	1 922	7 405	3 246	6 346	3 414	11 198
Yémen du Sud	Mukalla						-		85

Source : CNCC

PAYS - Europe	Ports	Avril-Juin 2024		Avril-Juin 2025		Jan-Juin 2024		Jan-Juin 2025	
		Export	Import	Export	Import	Export	Import	Export	Import
Albanie	Durrës	93	-	40	23	93	-	57	23
Allemagne	Brême	-	-	35	-	-	-	35	-
	Bremerhaven	950	1 787	370	1 634	1 617	4 658	533	3 514
	Drensteinfurt	19	-	-	-	37	-	20	-
	Dresden	18	-	24	-	18	-	24	-
	Hambourg	5 095	6 080	6 470	9 063	11 814	15 154	16 716	15 740
	Mukran	-	19 000	-	-	-	19 000	-	-
	Rostock	-	-	-	52 100	-	16 300	-	66 009
Belgique	Wilhelmshaven	-	-	-	-	-	24	-	2
	Anvers	67 547	183 931	40 501	73 210	118 214	279 801	107 682	120 072
	Bruges-Zeebruges	-	-	72	38	-	-	72	38
	Bruxelles	-	-	211	25	15	-	211	44
Bulgarie	Hamme	-	-	-	1	-	-	-	1
	Bourgas	-	-	3 387	54	-	55	3 387	107
Chypre	Varna	-	1 519	51	1 089	-	1 617	785	1 668
	Limassol	124	37	29	128	198	545	90	194
Croatie	Rijeka	23	17	15	78	47	250	30	151
Danemark	Aalborg	-	-	-	40	-	11	-	50
	Aarhus	5 405	30	84	69	12 167	111	137	290
	Callumbourg	-	4	-	-	-	4	-	-
	Copenhague	-	330	-	223	-	520	-	380
	Fredericia	-	-	-	19	-	64	-	19
	Helsingør	-	-	-	-	-	-	-	10
Espagne	Algésiras	946	1 094	3 000	1 772	1 116	1 527	5 129	2 735
	Alicante	-	37	-	-	-	93	-	-
	Almería	-	640	-	1 344	-	16 146	-	31 384
	Barcelone	1 949	3 233	6 075	2 614	5 348	34 799	8 832	4 615
	Bilbao	800	4 690	169	3 016	2 341	9 174	568	8 767
	Cadix	-	-	-	1 750	-	-	-	1 750
	Carthagène ESP	468	171	-	461	468	245	-	510
	Castellón	-	5 350	-	-	-	5 350	-	-
	Castellón de la Plana	-	1 000	-	-	-	1 000	-	-
	Garrucha	-	67 950	-	65 900	-	67 950	-	65 900
	Gijón	-	431	43	397	-	1 232	43	397
	Las Palmas	17	1 005	-	1 616	58	2 562	23	1 616
	Málaga	-	17	-	-	-	17	-	-
	Marin	253	-	-	87	430	122	66	87
	Motril	-	-	-	28 000	-	-	-	28 000
	Pontevedra	-	-	-	-	14	-	-	-
	Puerto de Barcelone	-	23	-	-	-	23	-	-
	Sagunt	-	14	-	-	-	14	-	55
	Santa Cruz de Tenerife	-	-	-	-	25	-	125	-
	Tarragone	-	-	-	-	-	1 700	-	-
	Tenerife	-	-	24	-	-	-	24	-
Estonie	Valence	7 510	10 352	4 783	13 109	17 897	20 059	11 309	22 688
	Vigo	70	374	355	662	159	1 022	401	943
	Tallinn	38	-	153	157	501	-	221	274
	Helsinki	-	128	-	286	1	228	-	609
Finlande	Kotka	104	11 865	214	1 102	413	35 442	659	1 153
	Oulu	-	60	-	27	-	501	-	81
	Rauma	-	61	-	16	-	86	-	114
France	Abbeville	-	-	-	-	-	-	-	12
	Angers	84	-	32	-	103	-	32	-
	Bassens	-	345	-	330	12	693	-	604
	Bordeaux	3	-	-	-	3	-	-	-
	Brest	4	48	-	-	4	121	-	-
	Caen	1 360	-	251	-	2 612	-	1 484	-
	Damville	-	-	-	-	10	-	-	-
	Dunkerque	-	2 855	-	3 522	-	4 849	489	7 764

PAYS - Europe	Ports	Avril-Juin 2024		Avril-Juin 2025		Jan-Juin 2024		Jan-Juin 2025	
		Export	Import	Export	Import	Export	Import	Export	Import
PAYS - Europe	Fos-sur-Mer	-	4 774	631	1 022	3 232	5 843	2 994	1 789
	Gennevilliers					7		-	
	Honfleur	-		679		-		679	
	La Pallice	1 454		1 505		2 043	0	2 847	15
	La Rochelle-Pallice	122		413		304		951	
	Lavéra						4 501		8 250
	Le Havre	1 527	11 821	1 941	18 293	3 462	23 094	3 217	33 874
	Marseille	240	1 060	69	1 309	261	2 657	148	2 446
	Montoir-de-Bretagne		884		1 162		1 860		1 711
	Nantes					-		21	
	Paris					17		-	
	Port de Bouc	3		-		14		-	
	Port Vendres	16 520	1 685	6 780	1 811	24 393	3 292	23 262	3 448
	Rouen	6 031	107 094	4 756	28 041	12 637	173 426	9 621	79 628
	Sete		12		17		12		47
	Sète	-	31	75	24	-	63	75	24
	Toulon		-		0		-		0
	Villenoy	44		-		120		-	
Grèce	Le Pirée	532	821	1 230	924	1 075	1 720	2 378	1 474
	Thessalonique	1 002	14	48	53	2 052	94	269	150
	Volos		890		659		890		917
Hongrie	Budapest	19	8	-	-	19	8	-	-
Îles Féroé	Haute Mer Îles Féroé		7 985		6 608		7 985		6 608
Ireland	Aughinish		-		12 753		-		37 284
	Belfast Ireland		34		79		34		79
	Cork	1 083	88	891	395	2 725	98	2 033	419
	Dublin	376	732	321	3 744	859	1 502	415	4 584
	Killybegs		-		7 290		-		7 290
Italie	Alicudi					-		20	
	Ancône		18		5		25		20
	Bari	-	-	194	3	-	-	309	3
	Cagliari		9		-		9		-
	Gênes	1 034	3 959	1 113	3 614	4 115	7 957	5 684	6 907
	Gioia Tauro	361	-	296	18	629	-	451	18
	La Spezia		203		377		515		892
	Leghorn		-		41		-		41
	Livourne	9 127	5 470	5 716	3 136	17 784	10 534	11 122	6 737
	Naples	759	523	276	121	1 229	1 120	1 048	232
	Naples Italie		-		255		-		587
	Pozzallo	74		-		74		-	
	Ravenna	424	14	268	14	727	20	864	18
	Salerno	228	819	969	357	228	1 277	3 953	929
	Sarroch		-		12 711		-		12 711
	Trieste	312	302	551	961	670	718	663	2 124
	Vado Ligure	3 952	428	-	-	6 748	1 405	391	-
	Vado/Bologna	236		-		236		-	
	Vasto	977		925		1 973		2 162	
	Venise		658		361	50	1 230	-	681
Lettonie	Liepaja		16 000		24 000		16 000		24 000
	Riga	46	28	48	74	92	36 878	96	74
Lituanie	Klaipeda	389	360	436	51 789	522	39 292	1 105	52 089
Malte	Malte	26	-	25	22	26	25	130	22
	Marsaxlokk		73		193		203		277
Martinique	Fort-de-France		3		-		13		1
Monténégro	Bar		25		9		25		22
Norvège	Ålesund		17		-		17		76
	Brevik		122		1 609		245		1 805
	Haugesund		21		-		21		-
	Kristiansand						22		20

PAYS - Europe	Ports	Avril-Juin 2024		Avril-Juin 2025		Jan-Juin 2024		Jan-Juin 2025	
		Export	Import	Export	Import	Export	Import	Export	Import
	Maaloy		-		347		-		433
	Oslo		183		310		289		414
	Stavanger		39		23		49		79
	Tananger						-		13
Pays-Bas	Amsterdam	6 078	26	8 793	25	72 683	70	67 680	18 646
	Den Helder		296		-		296		-
	Eemshaven		-		4 001		-		4 001
	Haute mer Pays-bas		-		5 426		6 396		5 426
	Rotterdam	1 500	8 724	1 918	21 815	10 525	13 008	4 034	26 980
	Vlissingen	96		-		96		-	
Pologne	Gdansk	859	3 789	231	32 466	1 696	6 739	837	34 269
	Gdynia	42	141 482	84	68 655	105	170 329	677	73 675
	Szczecin		-		22 000		-		53 730
Portugal	Bobadela					293		-	
	Leixões	520	1 720	125	1 363	909	2 163	643	2 445
	Lisbonne	277	1 307	258	2 858	775	3 948	497	4 065
	Setúbal						-		305
	Sines		6		-		6		51
	Viana do Castelo	743	512	1 357	143	1 704	1 355	2 223	143
République tchèque	Prague	7		-		11		-	
Roumanie	Constanta	160	3 410	390	17 268	617	3 540	852	30 399
Royaume-Uni	Aberdeen	823		23		1 014		46	
	Belfast	63	82	-	132	85	393	47	271
	Felixstowe	119	230	8	56	321	541	52	110
	Grangemouth	64	98	65	63	498	119	65	120
	Greenock						171		57
	Immingham		5 113		-		11 122		8
	Liverpool	1 113	122	903	129	2 672	270	2 358	232
	Londres	-	1 176	231	2 195	-	2 872	349	3 360
	Poole		4		-		6		-
	Portsmouth	13 296	281	5 590	229	18 167	601	11 865	445
	Southampton	42	18	48	-	72	18	63	-
	Teesport						16		-
	Tilbury	1 020	337	1 858	605	2 120	761	3 209	1 308
Russie	Kavkaz						-		10 000
	Novorossiysk						73 191		40 000
	Saint-Petersbourg	-	-	51	7 500	-	647	102	23 778
	Ust-Luga		13 125		35 034		46 861		35 034
	Vladivostok		-		54		-		54
Slovénie	Koper	37	562	43	1 034	301	789	148	1 841
Suède	Gävle		15		26		15		40
	Gorsingeholm						-		12
	Göteborg		454		488		1 518		1 208
	Helsingborg		34		-		34		421
	Norrköping		867		759		2 312		821
	Stockholm		-		87		-		141
Suisse	Basel	-		15		-		15	
	Lausanne					83		11	
Turquie	Aliaga		434		75 780		783		106 236
	Ambarli	3 105	656	3 881	1 019	6 642	2 209	7 413	2 221
	Antalya	66		508		66	2 471	811	65
	Asyaport						-		15
	Autoport Gölcük						32		-
	Cesme	27		-		27		44	
	Derince	564	23	-	-	1 734	398	-	-
	Duzce	-		101		-		101	
	Evyap	311	-	438	74	311	41	1 353	136
	Gebze	876	3 244	1 259	1 176	2 125	3 975	3 090	2 247
	Gemlik	-	1 954	40	62 061	223	2 819	60	120 298

PAYS - Europe	Ports	Avril-Juin 2024		Avril-Juin 2025		Jan-Juin 2024		Jan-Juin 2025	
		Export	Import	Export	Import	Export	Import	Export	Import
	Iskenderun	251	3 783	-	5 108	2 773	9 108	252	12 792
	Istanbul	173	1 283	598	996	503	2 347	942	1 814
	Izmir	1 251	290	-	123	1 251	938	-	209
	Izmit	5 604	1 471	2 726	736	8 576	3 326	5 737	2 671
	Korfez					20		-	
	Korkuteli		-		137		-		137
	Kumport		30		144		30		230
	Kutahya					58		-	
	Mardas						11		-
	Marport		16		-		44		1
	Mersin	47	11 274	502	4 753	135	38 323	1 717	10 668
	Nemport		2		-		2		-
	Samsun		92		25		129		160
	Tekirdag		324		191	-	1 658	60	1 275
	Trabzon						-		8
	Yarimca	-	-	637	565	21	170	884	1 189
	Yilport		-		32		22		32
Ukraine	Chornomorsk		-		187		-		404
	Odessa		-		87		-		255
	Skadovsk						-		144

Source : CNCC

3. Trafic par produit

3.1. Trafic sortant par produit

Produits	Avril-Juin 2024		Avril-Juin 2025		Evolution (B)/(A)-1
	Quantité (t)	Valeur Fob (M.FCFA) (A)	Quantité (t)	Valeur Fob (M.FCFA) (B)	
ALUMINIUM ET OUVRAGES EN ALUMINIUM	1 662	1 422	4 282	5 215	267%
Aluminium sous forme brute	1 280	576	3 600	3 770	555%
Articles de ménage ou d'économie domestique, d'hygiène ou de toilette, et leurs parties, en aluminium; éponges, torchons...	16	70	-	-	-100%
Autres ouvrages en aluminium	1	4	-	-	-100%
Barres et profilés en aluminium	-	-	28	21	
Déchets et débris d'aluminium	-	-	21	17	
Tôles et bandes en aluminium, d'une épaisseur excédant 0,2 mm	365	773	632	1 406	82%
AUTRES PRODUITS D'ORIGINE ANIMALE, NON DÉNOMMÉS NI COMPRIS AILLEURS	53	12	89	18	46%
Produits d'origine animale, non dénommés ni compris ailleurs; animaux morts des chapitres 1 ou 3, impropres à l'alimenta...	53	12	89	18	46%
BOIS, CHARBON DE BOIS ET OUVRAGES EN BOIS	329 296	62 204	270 097	55 075	-11%
Articles en bois pour la table ou la cuisine	24	2	-	-	-100%
Autres ouvrages en bois	63	8	15	6	-24%
Bois contre-plaqués	1 100	274	1 273	284	4%
Bois de chauffage en rondins, bûches, ramilles, fagots ou sous formes similaires; bois en plaquettes ou en particules; s...	9	8	-	-	-100%
Bois Débités	163 444	41 721	165 248	41 042	-2%
Bois en Grumes	150 774	15 742	89 398	9 667	-39%
Bois marquetés et bois incrustés; coffrets, écrins et étuis pour bijouterie ou orfèvrerie et ouvrages similaires, en boi...	-	-	1	1	
Charbon de bois (y compris le charbon de coques ou de noix), même aggloméré	19	2	-	-	-100%
Feuilles de bois	13 862	4 447	14 162	4 075	-8%
BOISSONS, LIQUIDES ALCOOLIQUE ET VINAIGRES	1 037	289	1 457	395	37%
Alcool éthylique non dénaturé d'un titre alcoométrique volumique de moins de 80 % vol; eaux-de-vie, liqueurs et autres b...	-	-	1	1	
Bières de malt	398	132	273	134	2%
Eaux, y compris les eaux minérales et les eaux gazéifiées, additionnées de sucre ou d'autres édulcorants ou aromatisées,...	638	157	1 173	259	65%
Eaux, y compris les eaux minérales naturelles ou artificielles et les eaux gazéifiées, non additionnées de sucre ou d'au...	-	-	4	1	
Vinaigres comestibles et succédanés de vinaigre comestibles obtenus à partir d'acide acétique	-	-	6	1	
CACAO ET SES PRÉPARATIONS	32 398	111 020	40 987	207 897	87%
Beurre, graisse et huile de cacao	6 038	20 682	4 791	28 574	38%
Cacao en fèves	14 106	51 293	19 816	118 769	132%
Chocolat et autres préparations alimentaires contenant du cacao	201	430	797	1 338	212%

Produits	Avril-Juin 2024		Avril-Juin 2025		Evolution (B)/(A)-1
	Quantité (t)	Valeur Fob (M.FCFA) (A)	Quantité (t)	Valeur Fob (M.FCFA) (B)	
Coques, pellicules (pelures) et autres déchets de cacao	78	41	1 184	116	185%
Pâte de cacao, même dégraissée	11 976	38 575	14 399	59 100	53%
CAFÉ, THÉ, MATÉ ET ÉPICES	1 545	3 374	2 649	8 657	157%
Café, non torréfié, non décaféiné	1 524	3 277	2 615	8 621	163%
Cannelle et fleurs de cannellier	-	-	0	0	
Gingembre, safran, curcuma, thym, feuilles de laurier, curry et autres épices	11	2	23	3	51%
Graines d'anis, de badiane, de fenouil, de coriandre, de cumin, de carvi; baies de genièvre	-	-	8	2	
Poivre du genre Piper; piments du genre Capsicum ou du genre Pimenta, séchés ou broyés ou pulvérisés...	10	95	3	32	-67%
CAOUTCHOUC ET OUVRAGES EN CAOUTCHOUC	9 488	7 646	10 950	10 782	41%
Articles d'hygiène ou de pharmacie (y compris les tétines), en caoutchouc vulcanisé non durci, même avec parties en caou...	2	1	-	-	-100%
Autres ouvrages en caoutchouc vulcanisé non durci	-	-	0	0	
Caoutchouc naturel, balata, gutta-percha, guayule, chicle et gommes naturelles analogues, sous formes primaires ou en pl...	9 469	7 580	10 939	10 770	42%
Caoutchouc synthétique et factice pour caoutchouc dérivé des huiles, sous formes primaires ou en plaques, feuilles ou ba...	-	-	11	12	
Pneumatiques neufs, en caoutchouc	17	65	-	-	-100%
CÉRÉALES	0	0	9	1	1631%
Maïs	-	-	9	1	
Sarrasin, millet et alpiste; autres céréales	0	0	-	-	-100%
CHAUSSURES, GUÊTRES ET ARTICLES ANALOGUES; PARTIES DE CES OBJETS	-	-	5	1	
Autres chaussures à semelles extérieures et dessus en caoutchouc ou en matière plastique	-	-	5	1	
COMBUSTIBLES MINÉRAUX, HUILES MINÉRALES ET PRODUITS DE LEUR DISTILLATION; MATIÈRES BITUMINEUSES; CIRES MINÉRALES...	1	2	3	6	211%
Huiles de pétrole ou de minéraux bitumineux, autres que les huiles brutes; préparations non dénommées ni comprises aille...	-	-	1	1	
Vaseline; paraffine, cire de pétrole microcristalline, slack wax, ozokérite, cire de lignite, cire de tourbe, autres cir...	1	2	2	5	183%
COTON	43 322	51 717	34 507	36 935	-29%
Coton	43 322	51 717	34 507	36 935	-29%
CUIVRE ET OUVRAGES EN CUIVRE	330	322	474	459	43%
Autres ouvrages en cuivre	252	202	324	259	29%
Barres et profilés en cuivre	-	-	27	37	
Cuivre affiné et alliages de cuivre sous forme brute	78	120	123	163	35%
EFFETS PERSONNELS	98	58	101	97	67%
EXTRAITS TANNANTS OU TINCTORIAUX; TANINS ET LEURS DÉRIVÉS; PIGMENTS ET AUTRES MATIÈRES COLORANTES; PEINTURES ET VERNIS; ...	61	124	86	151	22%
Encres d'imprimerie, encres à écrire ou à dessiner et autres encres, même concentrées ou sous formes solides...	-	-	1	3	

Produits	Avril-Juin 2024		Avril-Juin 2025		Evolution (B)/(A)-1
	Quantité (t)	Valeur Fob (M.FCFA) (A)	Quantité (t)	Valeur Fob (M.FCFA) (B)	
Mastic de vitrier, ciments de résine et autres mastics; enduits utilisés en peinture; enduits non réfractaires des types...	-	-	21	6	
Matières colorantes organiques synthétiques, même de constitution chimique définie; préparations visées à la note 3 du p...	0	1	0	1	49%
Peintures et vernis à base de polymères synthétiques ou de polymères naturels modifiés, dispersés ou dissous dans un mil...	-	-	0	1	
Peintures et vernis à base de polymères synthétiques ou de polymères naturels modifiés, dispersés ou dissous dans un mil...	61	123	32	89	-28%
Pigments, opacifiants et couleurs préparés, compositions vitrifiables, engobes, lustres liquides et préparations similai...	-	-	32	52	
Produits tannants organiques synthétiques; produits tannants inorganiques; préparations tannantes, même contenant des pr...	-	-	0	0	
FONTE, FER ET ACIER	26	3	52	13	305%
Aciers inoxydables en lingots ou autres formes primaires; demi-produits en aciers inoxydables	-	-	52	13	
Déchets et débris de fonte, de fer ou d'acier (ferrailles); déchets lingotés en fer ou en acier...	26	3	-	-	-100%
Profilés en fer ou en aciers non alliés	-	-	0	0	
FRUITS COMESTIBLES; ÉCORCES D'AGRUMES OU DE MELONS	72 612	10 608	22 922	7 020	-34%
Abricots, cerises, pêches (y compris les brugnons et nectarines), prunes et prunelles, frais	5	1	8	1	49%
Autres fruits à coques, frais ou secs, même sans leurs coques ou décortiqués	83	15	99	16	7%
Bananes, fraîches ou sèches	72 524	10 592	22 814	7 003	-34%
Fruits séchés autres que ceux des nos 0801 à 0806 inclus; mélanges de fruits séchés ou de fruits à coques du présent cha...	-	-	0	0	
Noix de coco, noix du Brésil et noix de cajou, fraîches ou sèches, même sans leurs coques ou décortiquées...	-	-	0	0	
GRAINES ET FRUITS OLÉAGINEUX; GRAINES, SEMENCES ET FRUITS DIVERS; PLANTES INDUSTRIELLES OU MÉDICINALES; PAILLES ET FOURR...	2 236	431	229	98	-77%
Arachides non grillées ni autrement cuites, même décortiquées ou concassées	-	-	2	0	
Autres graines et fruits oléagineux, même concassés	2 234	426	105	17	-96%
Graines, fruits et spores à ensemercer	1	5	-	-	-100%
Plantes, parties de plantes, graines et fruits des espèces utilisées principalement en parfumerie, en médecine ou à usag...	-	-	122	81	
GRAISSES ET HUILES ANIMALES OU VÉGÉTALES; PRODUITS DE LEUR DISSOCIATION; GRAISSES ALIMENTAIRES ÉLABORÉES; CIRES D'ORIGIN...	2 251	1 052	4 632	3 978	278%
Autres graisses et huiles végétales (y compris l'huile de jojoba) et leurs fractions, fixes, même raffinées, mais non ch...	1 284	598	843	479	-20%
Cires végétales (autres que les triglycérides), cires d'abeilles ou d'autres insectes et spermaceti, même raffinés ou co...	-	-	63	20	
Huile de palme et ses fractions, même raffinées, mais non chimiquement modifiées	32	6	35	8	50%
Huiles de coco (huile de coprah), de palmiste ou de babassu et leurs fractions, même raffinées, mais non chimiquement mo...	-	-	2 937	2 990	
Margarine; mélanges ou préparations alimentaires de graisses ou d'huiles animales ou végétales ou de fractions de différ...	-	-	18	5	

Produits	Avril-Juin 2024		Avril-Juin 2025		Evolution (B)/(A)-1
	Quantité (t)	Valeur Fob (M.FCFA) (A)	Quantité (t)	Valeur Fob (M.FCFA) (B)	
Stéarine solaire, huile de saindoux, oléostéarine, oléomargarine et huile de suif, non émulsionnées, ni mélangées ni aut...	935	448	736	475	6%
HUILES ESSENTIELLES ET RÉSINOÏDES; PRODUITS DE PARFUMERIE OU DE TOILETTE PRÉPARÉS ET PRÉPARATIONS COSMÉTIQUES...	195	246	282	469	90%
Huiles essentielles (déterpénées ou non), y compris celles dites « concrètes » ou « absolues »; résinoïdes; oléorésines ...	11	1	-	-	-100%
Mélanges de substances odoriférantes et mélanges (y compris les solutions alcooliques) à base d'une ou de plusieurs de c...	-	-	4	18	
Préparations capillaires	-	-	4	0	
Produits de beauté ou de maquillage préparés et préparations pour l'entretien ou les soins de la peau, autres que les mé...	184	245	274	451	84%
INSTRUMENTS ET APPAREILS D'OPTIQUE, DE PHOTOGRAPHIE OU DE CINÉMATOGRAPHIE, DE MESURE, DE CONTRÔLE OU DE PRÉCISION; INSTR...	4	186	1	0	-100%
Appareils à rayons X et appareils utilisant les radiations alpha, bêta ou gamma, même à usage médical, chirurgical, dent...	3	181	-	-	-100%
Instruments et appareils de géodésie, de topographie, d'arpentage, de nivellement, de photogrammétrie, d'hydrographie, d...	-	-	1	0	
Instruments et appareils pour la mesure ou le contrôle du débit, du niveau, de la pression ou d'autres caractéristiques ...	0	1	-	-	-100%
Oscilloscopes, analyseurs de spectre et autres instruments et appareils pour la mesure ou le contrôle de grandeurs élect...	1	4	-	-	-100%
LAIT ET PRODUITS DE LA LAITERIE; ŒUFS D'OISEAUX; MIEL NATUREL; PRODUITS COMESTIBLES D'ORIGINE ANIMALE, NON DÉNOMMÉS NI C...	25	14	57	190	1278%
Beurre et autres matières grasses provenant du lait; pâtes à tartiner laitières	-	-	3	0	
Lactosérum, même concentré ou additionné de sucre ou d'autres édulcorants; produits consistant en composants naturels du...	25	14	-	-	-100%
Lait et crème de lait, concentrés ou additionnés de sucre ou d'autres édulcorants	-	-	53	187	
Miel naturel	-	-	2	3	
LÉGUMES, PLANTES, RACINES ET TUBERCULES ALIMENTAIRES	999	165	1 037	183	11%
Autres légumes, à l'état frais ou réfrigéré	644	88	535	92	4%
Légumes à cosse secs, écosés, même décortiqués ou cassés	10	2	45	7	321%
Légumes secs, même coupés en morceaux ou en tranches ou bien broyés ou pulvérisés, mais non autrement préparés...	12	2	1	0	-83%
Légumes, non cuits ou cuits à l'eau ou à la vapeur, congelés	282	54	406	78	45%
Oignons, échalotes, aulx, poireaux et autres légumes alliacés, à l'état frais ou réfrigéré	-	-	6	1	
Racines de manioc, d'arrow-root ou de salep, topinambours, patates douces et racines et tubercules similaires à haute te...	51	21	44	6	-73%

Produits	Avril-Juin 2024		Avril-Juin 2025		Evolution (B)/(A)-1
	Quantité (t)	Valeur Fob (M.FCFA) (A)	Quantité (t)	Valeur Fob (M.FCFA) (B)	
MACHINES, APPAREILS ET MATÉRIELS ÉLECTRIQUES ET LEURS PARTIES; APPAREILS D'ENREGISTREMENT OU DE REPRODUCTION DU SON, APP...	164	335	23	72	-78%
Déchets et débris électriques et électroniques	36	4	13	4	-8%
Disques, bandes, dispositifs de stockage rémanent des données à base de semi-conducteurs, « cartes intelligentes » et au...	7	2	-	-	-100%
Électro-aimants; aimants permanents et articles destinés à devenir des aimants permanents après aimantation; plateaux, m...	-	-	0	0	
Fils, câbles (y compris les câbles coaxiaux) et autres conducteurs isolés pour l'électricité (même laqués ou oxydés anod...	7	4	-	-	-100%
Groupes électrogènes et convertisseurs rotatifs électriques	30	59	10	68	14%
Machines et appareils pour le brasage ou le soudage (même pouvant couper), électriques (y compris ceux aux gaz chauffés ...	10	5	-	-	-100%
Moteurs et machines génératrices, électriques, à l'exclusion des groupes électrogènes	0	3	-	-	-100%
Parties reconnaissables comme étant exclusivement ou principalement destinées aux appareils des nos 8525 à 8528...	55	210	-	-	-100%
Pièces isolantes, entièrement en matières isolantes ou comportant de simples pièces métalliques d'assemblage (douilles à...	1	0	-	-	-100%
Tableaux, panneaux, consoles, pupitres, armoires et autres supports comportant plusieurs appareils des nos 8535 ou 8536,...	1	7	-	-	-100%
Transformateurs électriques, convertisseurs électriques statiques (redresseurs, par exemple), bobines de réactance et se...	16	40	-	-	-100%
MATIÈRES À TRESSER ET AUTRES PRODUITS D'ORIGINE VÉGÉTALE, NON DÉNOMMÉS NI COMPRIS AILLEURS	6	7	10	3	-51%
Matières végétales des espèces principalement utilisées en vannerie ou en sparterie (bambous, rotins, roseaux, joncs, os...	-	-	10	3	
Produits végétaux non dénommés ni compris ailleurs	6	7	-	-	-100%
MATIÈRES ALBUMINOÏDES; PRODUITS À BASE D'AMIDONS OU DE FÉCULES MODIFIÉS; COLLES; ENZYMES	-	-	0	0	
Colles et autres adhésifs préparés, non dénommés ni compris ailleurs; produits de toute espèce à usage de colles ou d'ad...	-	-	0	0	
MATIÈRES PLASTIQUES ET OUVRAGES EN CES MATIÈRES	34	20	114	40	97%
Articles de transport ou d'emballage, en matières plastiques; bouchons, couvercles, capsules et autres dispositifs de fe...	34	18	5	2	-89%
Autres ouvrages en matières plastiques et ouvrages en autres matières des nos 3901 à 3914	-	-	0	7	
Polymères acryliques, sous formes primaires	-	-	1	3	
Polymères d'acétate de vinyle ou d'autres esters de vinyle, sous formes primaires; autres polymères de vinyle, sous form...	-	-	0	1	
Polymères du styrène, sous formes primaires	-	-	104	21	
Résines aminiques, résines phénoliques et polyuréthannes, sous formes primaires	-	-	3	5	
Tubes et tuyaux et leurs accessoires (joints, coudes, raccords, par exemple), en matières plastiques...	0	2	-	-	-100%

Produits	Avril-Juin 2024		Avril-Juin 2025		Evolution (B)/(A)-1
	Quantité (t)	Valeur Fob (M.FCFA) (A)	Quantité (t)	Valeur Fob (M.FCFA) (B)	
Vaisselle, autres articles de ménage ou d'économie domestique et articles d'hygiène ou de toilette, en matières plastiqu...	0	1	1	1	74%
MEUBLES; MOBILIER MÉDICOCHIRURGICAL; ARTICLES DE LITERIE ET SIMILAIRES; APPAREILS D'ÉCLAIRAGE NON DÉNOMMÉS NI COMPRIS AI...	1	9	18	9	-3%
Appareils d'éclairage (y compris les projecteurs) et leurs parties, non dénommés ni compris ailleurs; lampes-réclames, e...	-	-	0	1	
Autres meubles et leurs parties	1	9	9	2	-77%
Sièges (à l'exclusion de ceux du no 9402), même transformables en lits, et leurs parties	-	-	9	6	
MINÉRAIS, SCORIES ET CENDRES	54	7	20	4	-43%
Scories, cendres et résidus (autres que ceux provenant de la fabrication de la fonte, du fer ou de l'acier) contenant de...	54	7	20	4	-43%
NAVIGATION AÉRIENNE OU SPATIALE	-	-	6	98	
Autres véhicules aériens (hélicoptères, avions, par exemple); véhicules spatiaux (y compris les satellites) et leurs véh...	-	-	2	90	
Parties des véhicules aériens et spatiaux des n°8801, 8802 et 88806, n.d.a	-	-	4	8	
NAVIGATION MARITIME OU FLUVIALE	-	-	4	4	
Autres engins flottants (radeaux, réservoirs, caissons, coffres d'amarrage, bouées et balises, par exemple)...	-	-	4	4	
OBJETS D'ART, DE COLLECTION OU D'ANTIQUITÉ	18	2	15	3	56%
Collections et spécimens pour collections de zoologie, de botanique, de minéralogie, d'anatomie, ou présentant un intérêt...	-	-	15	3	
Productions originales de l'art statuaire ou de la sculpture, en toutes matières	18	2	-	-	-100%
OUTILS ET OUTILLAGE, ARTICLES DE COUTELLERIE ET COUVERTS DE TABLE, EN MÉTAUX COMMUNS; PARTIES DE CES ARTICLES, EN MÉTAUX...	61	73	-	-	-100%
Outils et outillage à main (y compris les diamants de vitriers) non dénommés ni compris ailleurs; lampes à souder et sim...	12	39	-	-	-100%
Outils interchangeables pour outillage à main, mécanique ou non, ou pour machines-outils (à emboutir, à estamper, à poin...	49	34	-	-	-100%
OUVRAGES DIVERS	113	27	46	8	-69%
Balais et brosses, même constituant des parties de machines, d'appareils ou de véhicules, balais mécaniques pour emploi ...	-	-	0	0	
Crayons (autres que les crayons du no 9608), mines, pastels, fusains, craies à écrire ou à dessiner et craies de tailleu...	-	-	0	0	
Ivoire, os, écaille de tortue, corne, bois d'animaux, corail, nacre et autres matières animales à tailler, travaillés, e...	103	13	41	5	-59%
Serviettes et tampons hygiéniques, couches et langes pour bébés et articles similaires, en toutes matières...	10	14	4	3	-79%
OUVRAGES DIVERS EN MÉTAUX COMMUNS	-	-	0	0	
Bouchons (y compris les bouchons-couronnes, les bouchons à pas de vis et les bouchons-verseurs), couvercles, capsules po...	-	-	0	0	
OUVRAGES EN FONTE, FER OU ACIER	161	37	12	29	-22%
Accessoires de tuyauterie (raccords, coudes, manchons, par exemple), en fonte, fer ou acier	1	0	-	-	-100%
Articles de ménage ou d'économie domestique et leurs parties, en fonte, fer ou acier; paille de fer ou d'acier; éponges,...	0	0	1	3	790%

Produits	Avril-Juin 2024		Avril-Juin 2025		Evolution (B)/(A)-1
	Quantité (t)	Valeur Fob (M.FCFA) (A)	Quantité (t)	Valeur Fob (M.FCFA) (B)	
Autres ouvrages en fer ou en acier	1	0	2	5	1291%
Autres ouvrages moulés en fonte, fer ou acier	-	-	1	0	
Constructions et parties de constructions (ponts et éléments de ponts, portes d'écluses, tours, pylônes, piliers, colonn...	0	8	-	-	-100%
Palplanches en fer ou en acier, même percées ou faites d'éléments assemblés; profilés obtenus par soudage, en fer ou en ...	112	15	-	-	-100%
Récipients pour gaz comprimés ou liquéfiés, en fonte, fer ou acier	46	13	-	-	-100%
Réservoirs, fûts, tambours, bidons, boîtes et récipients similaires, pour toutes matières (à l'exception des gaz comprimés)	-	-	8	20	
PAPIERS ET CARTONS; OUVRAGES EN PÂTE DE CELLULOSE, EN PAPIER OU EN CARTON	3	1	8	1	60%
Boîtes, sacs, pochettes, cornets et autres emballages en papier, carton, ouate de cellulose ou nappes de fibres de cellulose	3	1	4	1	33%
Étiquettes de tous genres, en papier ou carton, imprimées ou non	-	-	4	0	
PERLES FINES OU DE CULTURE, PIERRES GEMMES OU SIMILAIRES, MÉTAUX PRÉCIEUX, PLAQUÉS OU DOUBLÉS DE MÉTAUX PRÉCIEUX ET OUVR...	200	6	-	-	-100%
Déchets et débris de métaux précieux ou de plaqué ou doublé de métaux précieux; autres déchets et débris contenant des m...	11	4	-	-	-100%
Pierres gemmes (précieuses ou fines) autres que les diamants, même travaillées ou assorties mais non enfilées, ni montée...	189	2	-	-	-100%
PLANTES VIVANTES ET PRODUITS DE LA FLORICULTURE	-	-	0	0	
Autres plantes vivantes (y compris leurs racines), boutures et greffons; blanc de champignons	-	-	0	0	
PLOMB ET OUVRAGES EN PLOMB	1 214	439	875	329	-25%
Plomb sous forme brute	1 214	439	875	329	-25%
PLUMES ET DUVET APPRÊTÉS ET ARTICLES EN PLUMES OU EN DUVET; FLEURS ARTIFICIELLES; OUVRAGES EN CHEVEUX...	23	77	35	121	57%
Fleurs, feuillages et fruits artificiels et leurs parties; articles confectionnés en fleurs, feuillages ou fruits artificiels	-	-	0	0	
Perruques, barbes, sourcils, cils, mèches et articles analogues en cheveux, poils ou matières textiles; ouvrages en cheveux	23	77	35	121	57%
POISSONS ET CRUSTACÉS, MOLLUSQUES ET AUTRES INVERTÉBRÉS AQUATIQUES	22	32	41	36	12%
Crustacés, même décortiqués, vivants, frais, réfrigérés, congelés, séchés, salés ou en saumure; crustacés, même décortiqués	22	32	40	36	10%
Mollusques, même séparés de leur coquille, vivants, frais, réfrigérés, congelés, séchés, salés ou en saumure; mollusques	-	-	1	0	
Poissons séchés, salés ou en saumure; poissons fumés, même cuits avant ou pendant le fumage; farines, poudres et agglomérés	-	-	0	0	
POUDRES ET EXPLOSIFS; ARTICLES DE PYROTECHNIE; ALLUMETTES; ALLIAGES PYROPHORIQUES; MATIÈRES INFLAMMABLES...	-	-	0	0	
Ferrocérium et autres alliages pyrophoriques sous toutes formes; articles en matières inflammables cités à la note 2 du ...	-	-	0	0	
PRÉPARATIONS À BASE DE CÉRÉALES, DE FARINES, D'AMIDONS, DE FÉCULES OU DE LAIT; PÂTISSERIES	917	107	1 009	143	34%
Extraits de malt; préparations alimentaires de farines, gruaux, semoules, amidons, féculés ou extraits de malt, ne conte...	5	1	29	5	393%

Produits	Avril-Juin 2024		Avril-Juin 2025		Evolution (B)/(A)-1
	Quantité (t)	Valeur Fob (M.FCFA) (A)	Quantité (t)	Valeur Fob (M.FCFA) (B)	
Pain de manioc	887	104	918	119	14%
Pâtes alimentaires, même cuites ou farcies (de viande ou d'autres substances) ou bien autrement préparées, telles que sp...	24	2	34	3	80%
Produits à base de céréales obtenus par soufflage ou grillage (corn flakes, par exemple); céréales (autres que le maïs) ...	-	-	1	0	
Produits de la boulangerie, de la pâtisserie ou de la biscuiterie, même additionnés de cacao; hosties, cachets vides des...	-	-	10	13	
Tapioca et ses succédanés préparés à partir de féculs, sous forme de flocons, grumeaux, grains perlés, criblures ou for...	1	0	16	3	496%
PRÉPARATIONS ALIMENTAIRES DIVERSES	389	537	813	1 111	107%
Préparations alimentaires non dénommées ni comprises ailleurs	73	94	-	-	-100%
Préparations pour sauces et sauces préparées; condiments et assaisonnements, composés; farine de moutarde et moutarde pr...	105	81	243	364	347%
Préparations pour soupes, potages ou bouillons; soupes, potages ou bouillons préparés; préparations alimentaires composi...	211	361	570	747	107%
PRÉPARATIONS DE LÉGUMES, DE FRUITS OU D'AUTRES PARTIES DE PLANTES	147	34	148	50	47%
Autres légumes préparés ou conservés autrement qu'au vinaigre ou à l'acide acétique, congelés, autres que les produits d...	-	-	0	0	
Autres légumes préparés ou conservés autrement qu'au vinaigre ou à l'acide acétique, non congelés, autres que les produi...	35	4	40	12	227%
Fruits et autres parties comestibles de plantes, autrement préparés ou conservés, avec ou sans addition de sucre ou d'au...	2	0	3	1	176%
Jus de fruits (y compris les moûts de raisin) ou de légumes, non fermentés, sans addition d'alcool, avec ou sans additio...	70	14	45	11	-18%
Tomates préparées ou conservées autrement qu'au vinaigre ou à l'acide acétique	41	16	60	26	57%
PRÉPARATIONS DE VIANDE, DE POISSONS OU DE CRUSTACÉS, DE MOLLUSQUES OU D'AUTRES INVERTÉBRÉS AQUATIQUES...	1	0	-	-	-100%
Crustacés, mollusques et autres invertébrés aquatiques, préparés ou conservés	1	0	-	-	-100%
PRODUITS CÉRAMIQUES	-	-	6 018	913	
Carreaux et dalles de pavement ou de revêtement, en céramique; cubes, dés et articles similaires pour mosaïques, en céra...	-	-	6 018	913	
PRODUITS CHIMIQUES INORGANIQUES ; COMPOSÉS INORGANIQUES OU ORGANIQUES DE MÉTAUX PRÉCIEUX, D'ÉLÉMENTS RADIOACTIFS, DE MÉTA...	1	13	7	22	74%
Fluorures; fluorosilicates, fluoroaluminates et autres sels complexes de fluor	1	13	-	-	-100%
Oxydes de manganèse	-	-	3	6	
Oxydes et hydroxydes de chrome	-	-	0	1	
Phosphinates (hypophosphites), phosphonates (phosphites) et phosphates; polyphosphates, de constitution chimique définie...	-	-	4	16	
PRODUITS CHIMIQUES ORGANIQUES	-	-	37	50	
Alcools acycliques et leurs dérivés halogénés, sulfonés, nitrés ou nitrosés	-	-	0	0	

Produits	Avril-Juin 2024		Avril-Juin 2025		Evolution (B)/(A)-1
	Quantité (t)	Valeur Fob (M.FCFA) (A)	Quantité (t)	Valeur Fob (M.FCFA) (B)	
Composés à fonction carboxyimide (y compris la saccharine et ses sels) ou à fonction imine	-	-	0	2	
Composés aminés à fonctions oxygénées	-	-	37	48	
PRODUITS DE LA MINOTERIE; MALT; AMIDONS ET FÉCULES; INULINE; GLUTEN DE FROMENT	553	117	362	65	-45%
Amidons et féculés; inuline	89	29	65	11	-62%
Farines de céréales autres que de froment (blé) ou de méteil	9	1	31	5	282%
Farines, semoules et poudres de légumes à cosse secs du no 0713, de sagou ou des racines ou tubercules du no 0714 et des...	454	87	266	50	-43%
Grains de céréales autrement travaillés (mondés, aplatis, en flocons, perlés, tranchés ou concassés, par exemple), à l'	1	0	-	-	-100%
PRODUITS DE L'ÉDITION, DE LA PRESSE OU DES AUTRES INDUSTRIES GRAPHIQUES; TEXTES MANUSCRITS OU DACTYLOGRAPHIÉS ET PLANS...	-	-	0	0	
Autres imprimés, y compris les images, les gravures et les photographies	-	-	0	0	
PRODUITS DIVERS DES INDUSTRIES CHIMIQUES	2	17	474	343	1936%
Acides gras monocarboxyliques industriels; huiles acides de raffinage; alcools gras industriels...	-	-	421	282	
Ciments, mortiers, bétons et compositions similaires réfractaires, autres que les produits du no 3801...	-	-	3	4	
Insecticides, antirongeurs, fongicides, herbicides, inhibiteurs de germination et régulateurs de croissance pour plantes...	2	17	4	20	20%
Lessives résiduelles de la fabrication des pâtes de cellulose, même concentrées, désucriées ou traitées chimiquement, y c...	-	-	1	1	
Liants préparés pour moules ou noyaux de fonderie; produits chimiques et préparations des industries chimiques ou des in...	-	-	45	36	
Préparations antidétonantes, inhibiteurs d'oxydation, additifs peptisants, améliorants de viscosité, additifs anticorros...	-	-	0	0	
PRODUITS PHARMACEUTIQUES	4	10	-	-	-100%
Médicaments (à l'exclusion des produits des nos 3002, 3005 ou 3006) constitués par des produits mélangés ou non mélangés...	4	10	-	-	-100%
RÉACTEURS NUCLÉAIRES, CHAUDIÈRES, MACHINES, APPAREILS ET ENGINS MÉCANIQUES; PARTIES DE CES MACHINES OU APPAREILS...	560	1 460	401	714	-51%
Appareils, dispositifs ou équipements de laboratoire, même chauffés électriquement (à l'exclusion des fours et autre...	-	-	0	2	
Autres machines et appareils de terrassement, nivellement, décapage, excavation, compactage, extraction ou forage de la ...	51	31	-	-	-100%
Bigues; grues et blondins; ponts roulants, portiques de déchargement ou de manutention, ponts-grues, chariots-cavaliers ...	-	-	213	146	
Bouteurs (bulldozers), bouteurs biais (angledozers), niveleuses, décapeuses (scrapers), pelles mécaniques, excavateurs, ...	71	203	55	329	63%
Centrifugeuses, y compris les essoreuses centrifuges; appareils pour la filtration ou l'épuration des liquides ou des ga...	9	3	-	-	-100%
Chariots-gerbeurs; autres chariots de manutention munis d'un dispositif de levage	1	5	-	-	-100%
Machines (y compris les presses) à forger ou à estamer, moutons, marteaux-pilons et martinets pour le travail des métaux...	-	-	74	16	
Machines et appareils à trier, cribler, séparer, laver, concasser, broyer, mélanger ou malaxer les terres, pierres, mine...	204	607	-	-	-100%

Produits	Avril-Juin 2024		Avril-Juin 2025		Evolution (B)/(A)-1
	Quantité (t)	Valeur Fob (M.FCFA) (A)	Quantité (t)	Valeur Fob (M.FCFA) (B)	
Machines et appareils mécaniques ayant une fonction propre, non dénommés ni compris ailleurs dans le présent chapitre...	26	40	4	51	28%
Machines et appareils pour le conditionnement de l'air comprenant un ventilateur à moteur et des dispositifs propre...	3	4	1	36	753%
Machines et appareils servant à l'impression au moyen de planches, cylindres et autres organes imprimants du no 8442; au...	-	-	5	75	
Machines et appareils, non dénommés ni compris ailleurs dans le présent chapitre, pour la préparation ou la fabrication ...	113	17	0	6	-67%
Palans; treuils et cabestans; crics et vérins	0	17	-	-	-100%
Parties de machines ou d'appareils, non dénommées ni comprises ailleurs dans le présent chapitre, ne comportant pas de c...	-	-	0	0	
Parties et accessoires (autres que les coffrets, housses et similaires) reconnaissables comme étant exclusivement ou ...	-	-	19	10	
Parties et accessoires reconnaissables comme étant exclusivement ou principalement destinés aux machines des nos 8456 à ...	-	-	3	1	
Parties reconnaissables comme étant exclusivement ou principalement destinées aux machines ou appareils des nos 8425 à 8...	64	204	14	3	-99%
Parties reconnaissables comme étant exclusivement ou principalement destinées aux moteurs des nos 8407 ou 8408...	4	1	-	-	-100%
Pompes à air ou à vide, compresseurs d'air ou d'autres gaz et ventilateurs; hottes aspirantes à extraction ou à recyclag...	2	1	0	1	-24%
Pompes pour liquides, même comportant un dispositif mesureur; élévateurs à liquides	4	26	12	39	47%
Réfrigérateurs, congélateurs-conservateurs et autres matériel, machines et appareils pour la production du froid, à ...	1	1	0	0	-35%
Turboréacteurs, turbopropulseurs et autres turbines à gaz	7	301	-	-	-100%
RÉSIDUS ET DÉCHETS DES INDUSTRIES ALIMENTAIRES; ALIMENTS PRÉPARÉS POUR ANIMAUX	3 755	247	-	-	-100%
Sons, remoulages et autres résidus, même agglomérés sous forme de pellets, du criblage, de la mouture ou d'autres traite...	3 755	247	-	-	-100%
SAVONS, AGENTS DE SURFACE ORGANIQUES, PRÉPARATIONS POUR LESSIVES, PRÉPARATIONS LUBRIFIANTES, CIRES ARTIFICIELLES, CIRES ...	42	13	39	14	4%
Agents de surface organiques (autres que les savons); préparations tensio-actives, préparations pour lessives (y compris...	22	7	31	10	39%
Savons; produits et préparations organiques tensio-actifs à usage de savon, en barres, en pains, en morceaux ou en ...	20	7	8	4	-34%
SEL; SOUFRE; TERRES ET PIERRES; PLÂTRES, CHAUX ET CEMENTS	7	4	48	7	78%
Kaolin et autres argiles kaoliniques, même calcinés	7	4	47	6	57%
Sables naturels de toute espèce, même colorés, à l'exclusion des sables métallifères du chapitre 26...	-	-	1	1	
Sel (y compris le sel préparé pour la table et le sel dénaturé) et chlorure de sodium pur, même en solution aqueuse ...	-	-	0	0	
SUCRES ET SUCRERIES	306	534	259	463	-13%
Sucreries sans cacao (y compris le chocolat blanc)	306	534	259	463	-13%
TABACS ET SUCCÉDANÉS DE TABAC FABRIQUÉS	35	41	10	171	319%
Autres tabacs et succédanés de tabac, fabriqués; tabacs « homogénéisés » ou « reconstitués »; extraits et sauces de ...	-	-	10	171	
Tabacs bruts ou non fabriqués; déchets de tabac	35	41	-	-	-100%

Produits	Avril-Juin 2024		Avril-Juin 2025		Evolution (B)/(A)-1
	Quantité (t)	Valeur Fob (M.FCFA) (A)	Quantité (t)	Valeur Fob (M.FCFA) (B)	
VÉHICULES ET MATÉRIEL POUR VOIES FERRÉES OU SIMILAIRES ET LEURS PARTIES; APPAREILS MÉCANIQUES (Y COMPRIS ÉLECTROMÉCANIQU...	3	1	26	311	22375%
Cadres & conteneurs	3	1	-	-	-100%
Parties de véhicules pour voies ferrées ou similaires	-	-	26	311	
VERRE ET OUVRAGES EN VERRE	842	424	255	141	-67%
Bonbonnes, bouteilles, flacons, bocaux, pots, emballages tubulaires, ampoules et autres récipients de transport ou d...	842	424	254	136	-68%
Objets en verre pour le service de la table, pour la cuisine, la toilette, le bureau, l'ornementation des appartements ...	-	-	1	4	
VÊTEMENTS ET ACCESSOIRES DU VÊTEMENT, AUTRES QU'EN BONNETERIE	0	0	2	8	8320%
Costumes ou complets, ensembles, vestons, pantalons, salopettes à bretelles, culottes et shorts (autres que pour le ...	-	-	2	8	
Survêtements de sport (trainings), combinaisons et ensembles de ski, maillots, culottes et slips de bain; autres vêtement...	0	0	-	-	-100%
VOITURES AUTOMOBILES, TRACTEURS, CYCLES ET AUTRES VÉHICULES TERRESTRES, LEURS PARTIES ET ACCESSOIRES...	118	199	137	424	113%
Parties et accessoires des véhicules automobiles des nos 8701 à 8705	62	9	19	73	709%
Tracteurs (à l'exclusion des chariots-tracteurs du no 8709)	19	13	12	18	41%
Véhicules automobiles pour le transport de marchandises	12	14	71	191	1296%
Véhicules de tourisme	24	164	35	142	-13%

Source : CNCC

3.2. Trafic entrant par produit

Produits	Avril-Juin 2024		Avril-Juin 2025		Evolution (B)/(A)-1
	Quantité (t)	Valeur Fob (M.FCFA) (A)	Quantité (t)	Valeur Fob (M.FCFA) (B)	
ALUMINIUM ET OUVRAGES EN ALUMINIUM	4 458	9 299	9 542	31 638	240%
Accessoires de tuyauterie (raccords, coudes, manchons, par exemple), en aluminium	2	16	3	9	-47%
Aluminium sous forme brute	-	-	10	10	
Articles de ménage ou d'économie domestique, d'hygiène ou de toilette, et leurs parties, en aluminium; éponges, torchons...	6	66	402	121	83%
Autres ouvrages en aluminium	39	170	291	873	413%
Barres et profilés en aluminium	112	237	215	420	77%
Constructions et parties de constructions (ponts et éléments de ponts, tours, pylônes, piliers, colonnes, charpentes, to...	169	394	410	1 586	302%
Feuilles et bandes minces en aluminium (même imprimées ou fixées sur papier, carton, matières plastiques ou supports ...	146	912	493	2 108	131%
Fils en aluminium	-	-	5	12	
Récipients en aluminium pour gaz comprimés ou liquéfiés	-	-	16	7	
Réservoirs, fûts, tambours, bidons, boîtes et récipients similaires en aluminium (y compris les étuis tubulaires rigides...	96	275	208	709	158%
Tôles et bandes en aluminium, d'une épaisseur excédant 0,2 mm	1 709	2 915	3 326	4 046	39%
Torons, câbles, tresses et similaires, en aluminium, non isolés pour l'électricité	2 179	4 313	4 135	21 728	404%
Tubes et tuyaux en aluminium	-	-	29	10	
ARMES, MUNITIONS ET LEURS PARTIES ET ACCESSOIRES	183	649	165	661	2%
Bombes, grenades, torpilles, mines, missiles, cartouches et autres munitions et projectiles, et leurs parties, y compris...	183	649	165	661	2%
AUTO & BROCANTE	18 255	7 930	2 521	1 231	-84%
AUTRES ARTICLES TEXTILES CONFECTIONNÉS; ASSORTIMENTS; FRIPERIE ET CHIFFONS	18 547	6 368	26 723	14 651	130%
Articles de friperie	17 222	4 693	20 336	5 516	18%
Autres articles confectionnés, y compris les patrons de vêtements	21	388	535	161	-58%
Autres articles d'ameublement, à l'exclusion de ceux du no 9404	42	57	2 481	6 534	11362%
Bâches et stores d'extérieur; tentes; voiles pour embarcations, planches à voile ou chars à voile; articles de campement...	182	563	134	116	-79%
Chiffons, ficelles, cordes et cordages, en matières textiles, sous forme de déchets ou d'articles hors d'usage...	60	18	437	82	344%
Couvertures	60	47	376	153	224%
Linge de lit, de table, de toilette ou de cuisine	9	2	239	75	4494%
Sacs et sachets d'emballage	941	528	2 129	1 983	276%
Vitrages, rideaux et stores d'intérieur; cantonnières et tours de lit	10	72	57	31	-57%
AUTRES FIBRES TEXTILES VÉGÉTALES; FILS DE PAPIER ET TISSUS DE FILS DE PAPIER	249	71	1 498	375	428%
Coco, abaca (chanvre de Manille ou Musa textilis Nee), ramie et autres fibres textiles végétales non dénommées ni compri...	175	15	1 363	341	2207%
Fils d'autres fibres textiles végétales; fils de papier	-	-	10	3	
Fils de jute ou d'autres fibres textiles libériennes du no 5303	17	17	16	6	-66%
Jute et autres fibres textiles libériennes (à l'exclusion du lin, du chanvre et de la ramie), bruts ou travaillés mais n...	-	-	28	4	
Lin brut ou travaillé mais non filé; étoupes et déchets de lin (y compris les déchets de fils et les effilochés)...	36	10	63	17	62%

Produits	Avril-Juin 2024		Avril-Juin 2025		Evolution (B)/(A)-1
	Quantité (t)	Valeur Fob (M.FCFA) (A)	Quantité (t)	Valeur Fob (M.FCFA) (B)	
Tissus d'autres fibres textiles végétales; tissus de fils de papier	-	-	10	3	
Tissus de jute ou d'autres fibres textiles libériennes du no 5303	-	-	7	2	
AUTRES MÉTAUX COMMUNS; CERMETS; OUVRAGES EN CES MATIÈRES	-	-	1	84	
Mattes de cobalt et autres produits intermédiaires de la métallurgie du cobalt; cobalt et ouvrages en cobalt, y compris ...	-	-	1	84	
BOIS, CHARBON DE BOIS ET OUVRAGES EN BOIS	291	201	805	337	68%
Articles en bois pour la table ou la cuisine	6	4	20	5	24%
Autres ouvrages en bois	-	-	40	15	
Bois (y compris les lames et frises à parquet, non assemblées) profilés (languetés, rainés, bouvetés, feuillurés, chanfr...	2	2	0	0	-98%
Bois bruts, même écorcés, désaubierés ou équarris	-	-	211	62	
Bois contre-plaqués, bois plaqués et bois stratifiés similaires	102	52	95	35	-32%
Bois marquetés et bois incrustés; coffrets, écrins et étuis pour bijouterie ou orfèvrerie et ouvrages similaires, en boi...	-	-	3	6	
Cadres en bois pour tableaux, photographies, miroirs ou objets similaires	-	-	23	7	
Caisses, caissettes, cageots, cylindres et emballages similaires, en bois; tambours (tourets) pour câbles, en bois; pale...	-	-	94	94	
Feuilles pour placage (y compris celles obtenues par tranchage de bois stratifié), feuilles pour contre-plaqués ou pour ...	-	-	25	19	
Futaies, cuves, baquets et autres ouvrages de tonnellerie et leurs parties, en bois, y compris les merrains...	-	-	1	1	
Outils, montures et manches d'outils, montures de broches, manches de balais ou de broches, en bois; formes, embauchoirs...	1	5	-	-	-100%
Ouvrages de menuiserie et pièces de charpente pour construction, y compris les panneaux cellulaires, les panneaux ...	133	63	230	83	32%
Panneaux de fibres de bois ou d'autres matières ligneuses, même agglomérées avec des résines ou d'autres liants organiqu...	-	-	1	2	
Panneaux de particules, panneaux dits « oriented strand board » (OSB) et panneaux similaires (par exemple « waferboards » ...	46	75	62	9	-88%
BOISSONS, LIQUIDES ALCOOLIQUE ET VINAIGRES	20 712	12 645	36 048	18 477	46%
Alcool éthylique non dénaturé d'un titre alcoométrique volumique de 80 % vol ou plus; alcool éthylique et eaux-de-vie ...	13 281	7 409	23 717	11 862	60%
Alcool éthylique non dénaturé d'un titre alcoométrique volumique de moins de 80 % vol; eaux-de-vie, liqueurs et autres ...	515	993	1 568	1 403	41%
Bières de malt	2 040	809	2 939	998	23%
Eaux, y compris les eaux minérales et les eaux gazeifiées, additionnées de sucre ou d'autres édulcorants ou aromatisées,...	1 437	379	3 710	1 162	207%
Eaux, y compris les eaux minérales naturelles ou artificielles et les eaux gazeifiées, non additionnées de sucre ou d'au...	3	10	31	68	612%
Vermouths et autres vins de raisins frais préparés à l'aide de plantes ou de substances aromatiques...	6	7	50	139	1768%
Vinaigres comestibles et succédanés de vinaigre comestibles obtenus à partir d'acide acétique	-	-	6	9	
Vins de raisins frais, y compris les vins enrichis en alcool; moûts de raisin, autres que ceux du no 2009...	3 422	3 030	4 026	2 835	-6%
CACAO ET SES PRÉPARATIONS	49	94	425	970	935%
Beurre, graisse et huile de cacao	-	-	0	0	
Chocolat et autres préparations alimentaires contenant du cacao	24	42	290	387	824%
Poudre de cacao, sans addition de sucre ou d'autres édulcorants	26	52	135	583	1024%
CAFÉ, THÉ, MATÉ ET ÉPICES	10	25	64	136	447%

Produits	Avril-Juin 2024		Avril-Juin 2025		Evolution (B)/(A)-1
	Quantité (t)	Valeur Fob (M.FCFA) (A)	Quantité (t)	Valeur Fob (M.FCFA) (B)	
Café, même torréfié ou décaféiné; coques et pellicules de café; succédanés du café contenant du café, quelles que soient...	3	3	10	14	316%
Cannelle et fleurs de cannellier	-	-	0	0	
Gingembre, safran, curcuma, thym, feuilles de laurier, curry et autres épices	7	21	14	46	116%
Girofles (antofles, clous et griffes)	-	-	0	0	
Graines d'anis, de badiane, de fenouil, de coriandre, de cumin, de carvi; baies de genièvre	-	-	0	0	
Poivre du genre Piper; piments du genre Capsicum ou du genre Pimenta, séchés ou broyés ou pulvérisés...	-	-	4	2	
Thé, même aromatisé	-	-	36	72	
CAOUTCHOUC ET OUVRAGES EN CAOUTCHOUC	8 318	8 239	9 557	10 426	27%
Articles d'hygiène ou de pharmacie (y compris les tétines), en caoutchouc vulcanisé non durci, même avec parties en caou...	100	423	223	914	116%
Autres ouvrages en caoutchouc vulcanisé non durci	1 366	676	92	272	-60%
Caoutchouc durci (ébonite, par exemple) sous toutes formes, y compris les déchets et débris; ouvrages en caoutchouc durc...	0	2	-	-	-100%
Caoutchouc mélangé, non vulcanisé, sous formes primaires ou en plaques, feuilles ou bandes	8	8	1	1	-91%
Caoutchouc naturel, balata, gutta-percha, guayule, chicle et gommes naturelles analogues, sous formes primaires ou en pl...	-	-	0	1	
Caoutchouc synthétique et factice pour caoutchouc dérivé des huiles, sous formes primaires ou en plaques, feuilles ou ba...	72	47	52	68	47%
Chambres à air, en caoutchouc	14	20	163	72	255%
Courroies transporteuses ou de transmission, en caoutchouc vulcanisé	53	167	64	227	36%
Plaques, feuilles, bandes, baguettes et profilés, en caoutchouc vulcanisé non durci	3	22	22	184	723%
Pneumatiques neufs, en caoutchouc	6 405	6 630	7 735	7 554	14%
Pneumatiques rechapés ou usagés en caoutchouc; bandages, bandes de roulement pour pneumatiques et « flaps », en caoutcho...	234	66	973	219	234%
Tubes et tuyaux en caoutchouc vulcanisé non durci, même pourvus de leurs accessoires (joints, coudes, raccords, par exem...	16	69	142	720	951%
Vêtements et accessoires du vêtement (y compris les gants, mitaines et moufles) en caoutchouc vulcanisé non durci, ...	46	111	89	193	74%
CÉRÉALES	538 377	122 422	483 491	97 222	-21%
Froment (blé) et méteil	270 645	41 533	278 408	45 072	9%
Maïs	20 303	2 155	15 133	2 244	4%
Riz	247 427	78 714	189 950	49 905	-37%
Sarrasin, millet et alpeste; autres céréales	1	21	1	1	-97%
CHAUSSURES, GUÊTRES ET ARTICLES ANALOGUES; PARTIES DE CES OBJETS	2 541	1 567	6 084	1 660	6%
Autres chaussures	-	-	183	140	
Autres chaussures à semelles extérieures et dessus en caoutchouc ou en matière plastique	896	280	2 955	708	153%
Chaussures à semelles extérieures en caoutchouc, matière plastique, cuir naturel ou reconstitué et dessus en cuir nature...	87	785	421	275	-65%
Chaussures à semelles extérieures en caoutchouc, matière plastique, cuir naturel ou reconstitué et dessus en matières te...	9	21	199	83	306%
Chaussures étanches à semelles extérieures et dessus en caoutchouc ou en matière plastique, dont le dessus n'a été ni ré...	-	-	106	63	
Parties de chaussures (y compris les dessus même fixés à des semelles autres que les semelles extérieures); semelles int...	5	40	2 206	388	862%
COIFFURES ET PARTIES DE COIFFURES	31	262	90	146	-44%

Produits	Avril-Juin 2024		Avril-Juin 2025		Evolution (B)/(A)-1
	Quantité (t)	Valeur Fob (M.FCFA) (A)	Quantité (t)	Valeur Fob (M.FCFA) (B)	
Autres chapeaux et coiffures, même garnis	13	40	31	41	1%
Bandes pour garniture intérieure, coiffes, couvre-coiffures, carcasses, visières et jugulaires pour la chapellerie...	-	-	20	7	
Chapeaux et autres coiffures en bonneterie ou confectionnés à l'aide de dentelles, de feutre ou d'autres produits textil...	14	221	29	29	-87%
Chapeaux et autres coiffures, tressés ou fabriqués par l'assemblage de bandes en toutes matières, même garnis...	3	1	10	69	7984%
COMBUSTIBLES MINÉRAUX, HUILES MINÉRALES ET PRODUITS DE LEUR DISTILLATION; MATIÈRES BITUMINEUSES; CIRES MINÉRALES...	431 864	239 966	474 551	233 396	-3%
Bitumes et asphaltes, naturels; schistes et sables bitumineux; asphaltites et roches asphaltiques...	-	-	212	55	
Brai et coke de brai de goudron de houille ou d'autres goudrons minéraux	788	413	397	210	-49%
Coke de pétrole, bitume de pétrole et autres résidus des huiles de pétrole ou de minéraux bitumineux...	10 728	3 031	16 875	4 912	62%
Gaz de pétrole et autres hydrocarbures gazeux	20 141	8 516	29 209	10 137	19%
Houilles; briquettes, boulets et combustibles solides similaires obtenus à partir de la houille...	291	77	9	31	-60%
Huiles de pétrole ou de minéraux bitumineux, autres que les huiles brutes; préparations non dénommées ni comprises ...	399 106	227 501	427 072	217 617	-4%
Huiles et autres produits provenant de la distillation des goudrons de houille de haute température; produits analogues ...	42	36	10	9	-74%
Mélanges bitumineux à base d'asphalte ou de bitume naturels, de bitume de pétrole, de goudron minéral ou de brai de...	713	335	631	326	-3%
Tourbe (y compris la tourbe pour litière), même agglomérée	18	23	2	2	-92%
Vaseline; paraffine, cire de pétrole microcristalline, slack wax, ozokérite, cire de lignite, cire de tourbe, autres cir...	37	35	133	96	175%
COTON	99	1 052	888	549	-48%
Coton, cardé ou peigné	-	-	20	34	
Coton, non cardé ni peigné	-	-	137	98	
Fils de coton (autres que les fils à coudre), contenant au moins 85 % en poids de coton, non conditionnés pour la vente ...	-	-	17	22	
Tissus de coton, contenant au moins 85 % en poids de coton, d'un poids excédant 200 g/m²	7	212	36	137	-35%
Tissus de coton, contenant au moins 85 % en poids de coton, d'un poids n'excédant pas 200 g/m²	64	4	167	27	520%
Tissus de coton, contenant moins de 85 % en poids de coton, mélangés principalement ou uniquement avec des fibres ...	-	-	5	1	
Tissus de coton, contenant moins de 85 % en poids de coton, mélangés principalement ou uniquement avec des fibres...	7	212	505	230	8%
CUIVRE ET OUVRAGES EN CUIVRE	54	68	111	415	510%
Accessoires de tuyauterie (raccords, coudes, manchons, par exemple), en cuivre	0	8	2	31	269%
Articles de ménage ou d'économie domestique, d'hygiène ou de toilette, et leurs parties, en cuivre; éponges, torchons, g...	3	1	15	85	15947%
Autres ouvrages en cuivre	3	18	1	24	32%
Barres et profilés en cuivre	-	-	5	22	
Cuivre affiné et alliages de cuivre sous forme brute	-	-	2	20	
Fils de cuivre	6	26	7	30	17%
Pointes, clous, punaises, crampons appointés et articles similaires, en cuivre ou avec tige en fer ou en acier et tête e...	41	8	20	4	-53%
Tôles et bandes en cuivre, d'une épaisseur excédant 0,15 mm	2	7	27	15	110%
Torons, câbles, tresses et articles similaires, en cuivre, non isolés pour l'électricité	-	-	7	44	
Tubes et tuyaux en cuivre	-	-	26	140	

Produits	Avril-Juin 2024		Avril-Juin 2025		Evolution (B)/(A)-1
	Quantité (t)	Valeur Fob (M.FCFA) (A)	Quantité (t)	Valeur Fob (M.FCFA) (B)	
EFFETS PERSONNELS	499	745	3 541	1 155	55%
ENGRAIS	43 270	10 515	88 417	22 977	119%
Engrais d'origine animale ou végétale, même mélangés entre eux ou traités chimiquement; engrais résultant du mélange ...	-	-	70	141	
Engrais minéraux ou chimiques azotés	20 461	3 240	45 113	9 948	207%
Engrais minéraux ou chimiques contenant deux ou trois des éléments fertilisants: azote, phosphore et potassium; autres e...	22 806	7 217	30 988	9 929	38%
Engrais minéraux ou chimiques phosphatés	-	-	2 000	559	
Engrais minéraux ou chimiques potassiques	2	57	10 246	2 401	4102%
ÉTAIN ET OUVRAGES EN ÉTAIN	13	30	0	0	-100%
Autres ouvrages en étain	13	30	0	0	-100%
ÉTOFFES DE BONNETERIE	-	-	46	29	
Autres étoffes de bonneterie	-	-	45	17	
Étoffes de bonneterie-chaîne (y compris celles obtenues sur métiers à galonner), autres que celles des nos 6001 à 6004...	-	-	1	12	
EXTRAITS TANNANTS OU TINCTORIAUX; TANINS ET LEURS DÉRIVÉS; PIGMENTS ET AUTRES MATIÈRES COLORANTES; PEINTURES ET VERNIS; ...	7 924	2 913	5 917	3 121	7%
Autres matières colorantes; préparations visées à la note 3 du présent chapitre, autres que celles des nos 3203, 3204 ou...	428	498	877	790	59%
Autres peintures et vernis; pigments à l'eau préparés des types utilisés pour le finissage des cuirs...	8	6	358	52	822%
Couleurs pour la peinture artistique, l'enseignement, la peinture des enseignes, la modification des nuances, l'amusemen...	60	50	206	153	207%
Encres d'imprimerie, encres à écrire ou à dessiner et autres encres, même concentrées ou sous formes solides...	68	187	137	294	57%
Extraits tannants d'origine végétale; tanins et leurs sels, éthers, esters et autres dérivés	21	31	1	4	-87%
Laques colorantes; préparations visées à la note 3 du présent chapitre, à base de laques colorantes...	-	-	3	7	
Mastic de vitrier, ciments de résine et autres mastics; enduits utilisés en peinture; enduits non réfractaires des types...	641	191	562	282	48%
Matières colorantes d'origine végétale ou animale (y compris les extraits tinctoriaux, mais à l'exclusion des noirs d'or...	-	-	16	29	
Matières colorantes organiques synthétiques, même de constitution chimique définie; préparations visées à la note 3 du ...	301	403	97	171	-58%
Peintures et vernis à base de polymères synthétiques ou de polymères naturels modifiés, dispersés ou dissous dans un mil...	582	176	892	354	101%
Peintures et vernis à base de polymères synthétiques ou de polymères naturels modifiés, dispersés ou dissous dans un mil...	195	344	395	527	53%
Pigments (y compris les poudres et flocons métalliques) dispersés dans des milieux non aqueux, sous forme de liquide ou ...	16	35	14	64	82%
Pigments, opacifiants et couleurs préparés, compositions vitrifiables, engobes, lustres liquides et préparations similai...	5 595	976	2 354	377	-61%
Siccatis préparés	9	14	6	16	11%
FIBRES SYNTHÉTIQUES OU ARTIFICIELLES DISCONTINUES	1 083	1 726	1 443	1 378	-20%
Autres tissus de fibres synthétiques discontinues	26	2	144	21	841%
Câbles de filaments synthétiques	47	100	807	1 217	1122%
Fibres synthétiques discontinues, cardées, peignées ou autrement transformées pour la filature	-	-	23	13	
Fibres synthétiques discontinues, non cardées ni peignées ni autrement transformées pour la filature...	955	1 584	66	8	-99%
Fils à coudre de fibres synthétiques ou artificielles discontinues, même conditionnés pour la vente au détail...	27	37	32	41	11%
Fils de fibres synthétiques discontinues (autres que les fils à coudre), non conditionnés pour la vente au détail...	-	-	77	29	

Produits	Avril-Juin 2024		Avril-Juin 2025		Evolution (B)/(A)-1
	Quantité (t)	Valeur Fob (M.FCFA) (A)	Quantité (t)	Valeur Fob (M.FCFA) (B)	
Tissus de fibres artificielles discontinues	-	-	0	1	
Tissus de fibres synthétiques discontinues contenant au moins 85 % en poids de fibres synthétiques discontinues...	28	4	117	22	447%
Tissus de fibres synthétiques discontinues, contenant moins de 85 % en poids de ces fibres, mélangés principalement ou u...	-	-	175	27	
FILAMENTS SYNTHÉTIQUES OU ARTIFICIELS; lames et formes similaires en matières textiles synthétiques ou artificielles...	569	351	2 301	873	148%
Fils à coudre de filaments synthétiques ou artificiels, même conditionnés pour la vente au détail...	-	-	35	9	
Fils de filaments synthétiques (autres que les fils à coudre), non conditionnés pour la vente au détail, y compris les m...	29	8	110	180	2296%
Monofilaments synthétiques de 67 décitex ou plus et dont la plus grande dimension de la coupe transversale n'excède ...	-	-	160	91	
Tissus de fils de filaments artificiels, y compris les tissus obtenus à partir des produits du no 5405...	-	-	23	3	
Tissus de fils de filaments synthétiques, y compris les tissus obtenus à partir des produits du no 5404...	540	344	1 973	590	72%
FONTE, FER ET ACIER	98 266	34 853	140 823	46 529	34%
Aciers inoxydables en lingots ou autres formes primaires; demi-produits en aciers inoxydables	4	10	1	4	-58%
Autres barres en fer ou en aciers non alliés	2	7	0	0	-99%
Barres en fer ou en aciers non alliés, simplement forgées, laminées ou filées à chaud ainsi que celles ayant subi une to...	1	5	13	5	11%
Barres et profilés en aciers inoxydables	4	26	28	58	125%
Barres et profilés en autres aciers alliés; barres creuses pour le forage en aciers alliés ou non alliés...	15	15	2 190	184	1131%
Déchets et débris de fonte, de fer ou d'acier (ferrailles); déchets lingotés en fer ou en acier...	-	-	35	8	
Demi-produits en fer ou en aciers non alliés	68 816	22 671	89 379	26 977	19%
Fer et aciers non alliés en lingots ou autres formes primaires, à l'exclusion du fer du no 7203...	-	-	4	3	
Ferro-alliages	577	337	372	220	-35%
Fil machine en autres aciers alliés	-	-	108	57	
Fils en autres aciers alliés	13	8	40	51	525%
Fils en fer ou en aciers non alliés	389	168	1 368	653	289%
Fontes brutes et fontes spiegel en gueuses, saumons ou autres formes primaires	163	61	54	18	-70%
Produits laminés plats en aciers inoxydables, d'une largeur de 600 mm ou plus	211	122	314	35	-72%
Produits laminés plats en aciers inoxydables, d'une largeur inférieure à 600 mm	-	-	3	18	
Produits laminés plats en autres aciers alliés, d'une largeur de 600 mm ou plus	26	34	828	304	788%
Produits laminés plats, en fer ou en aciers non alliés, d'une largeur de 600 mm ou plus, laminés à chaud, non plaqués ni...	16 637	6 037	7 566	2 421	-60%
Produits laminés plats, en fer ou en aciers non alliés, d'une largeur de 600 mm ou plus, laminés à froid, non plaqués ni...	1 069	442	15 158	5 461	1136%
Produits laminés plats, en fer ou en aciers non alliés, d'une largeur de 600 mm ou plus, plaqués ou revêtus...	4 418	2 558	12 343	5 795	127%
Produits laminés plats, en fer ou en aciers non alliés, d'une largeur inférieure à 600 mm, non plaqués ni revêtus...	874	332	1 052	380	14%
Produits laminés plats, en fer ou en aciers non alliés, d'une largeur inférieure à 600 mm, plaqués ou revêtus...	74	60	845	310	419%
Profilés en fer ou en aciers non alliés	4 974	1 961	9 120	3 566	82%
FRUITS COMESTIBLES; ÉCORCES D'AGRUMES OU DE MELONS	4 313	761	3 089	504	-34%
Agrumes, frais ou secs	100	15	405	59	291%
Autres fruits frais	-	-	8	3	

Produits	Avril-Juin 2024		Avril-Juin 2025		Evolution (B)/(A)-1
	Quantité (t)	Valeur Fob (M.FCFA) (A)	Quantité (t)	Valeur Fob (M.FCFA) (B)	
Fruits séchés autres que ceux des nos 0801 à 0806 inclus; mélanges de fruits séchés ou de fruits à coques du présent cha...	-	-	0	0	
Fruits, non cuits ou cuits à l'eau ou à la vapeur, congelés, même additionnés de sucre ou d'autres édulcorants...	21	16	0	0	-99%
Pommes, poires et coings, frais	4 027	692	2 560	413	-40%
Raisins, frais ou secs	166	37	116	29	-23%
GOMMES, RÉSINES ET AUTRES SUCS ET EXTRAITS VÉGÉTAUX	44	482	99	1 085	125%
Gomme laque; gommes, résines, gommes-résines et oléorésines (baumes, par exemple), naturelles	-	-	24	31	
Sucs et extraits végétaux; matières pectiques, pectinates et pectates; agar-agar et autres mucilages et épaississants dé...	44	482	75	1 054	119%
GRAINES ET FRUITS OLÉAGINEUX; GRAINES, SEMENCES ET FRUITS DIVERS; PLANTES INDUSTRIELLES OU MÉDICINALES; PAILLES ET FOURR...	91	1 085	5 035	1 681	55%
Autres graines et fruits oléagineux, même concassés	7	144	0	0	-100%
Caroubes, algues, betteraves à sucre et cannes à sucre, fraîches, réfrigérées, congelées ou séchées, même pulvérisées; n...	-	-	2	28	
Cônes de houblon frais ou secs, même broyés, moulus ou sous forme de pellets; lupuline	49	389	40	278	-28%
Farines de graines ou de fruits oléagineux, autres que la farine de moutarde	-	-	4 947	996	
Graines de lin, même concassées	-	-	0	1	
Graines de tournesol, même concassées	-	-	0	1	
Graines, fruits et spores à semencer	35	552	25	368	-33%
Pailles et balles de céréales brutes, même hachées, moulues, pressées ou agglomérées sous forme de pellets...	-	-	18	4	
Plantes, parties de plantes, graines et fruits des espèces utilisées principalement en parfumerie, en médecine ou à usag...	-	-	2	5	
GRAISSES ET HUILES ANIMALES OU VÉGÉTALES; PRODUITS DE LEUR DISSOCIATION; GRAISSES ALIMENTAIRES ÉLABORÉES; CIRES D'ORIGIN...	5 415	3 438	28 837	19 529	468%
Autres graisses et huiles végétales (y compris l'huile de jojoba) et leurs fractions, fixes, même raffinées, mais non ch...	243	140	54	46	-67%
Graisses et huiles animales ou végétales et leurs fractions, partiellement ou totalement hydrogénées, interestérifiées, ...	281	156	1	2	-98%
Huile de palme et ses fractions, même raffinées, mais non chimiquement modifiées	2 834	1 868	28 099	18 955	915%
Huile de soja et ses fractions, même raffinées, mais non chimiquement modifiées	50	39	-	-	-100%
Huile d'olive et ses fractions, même raffinées, mais non chimiquement modifiées	18	30	14	33	11%
Huiles de tournesol, de carthame ou de coton et leurs fractions, même raffinées, mais non chimiquement modifiées...	1 149	663	313	211	-68%
Margarine; mélanges ou préparations alimentaires de graisses ou d'huiles animales ou végétales ou de fractions de différ...	840	542	356	281	-48%
HORLOGERIE	38	127	119	71	-45%
Autres fournitures d'horlogerie	-	-	7	1	
Interrupteurs horaires et autres appareils permettant de déclencher un mécanisme à temps donné, munis d'un mouvement	8	11	1	7	-32%
Montres-bracelets, montres de poche et montres similaires (y compris les compteurs de temps des mêmes types), autres ...	4	2	1	41	2288%
Mouvements de montres, complets et assemblés	-	-	70	7	
Réveils, pendules, horloges et appareils d'horlogerie similaires, à mouvement autre que de montre...	26	115	40	15	-87%
HUILES ESSENTIELLES ET RÉSINOÏDES; PRODUITS DE PARFUMERIE OU DE TOILETTE PRÉPARÉS ET PRÉPARATIONS COSMÉTIQUES...	2 108	9 372	4 780	15 007	60%
Huiles essentielles (déterpénées ou non), y compris celles dites « concrètes » ou « absolues »; résinoïdes; oléorésines ...	-	-	18	47	

Produits	Avril-Juin 2024		Avril-Juin 2025		Evolution (B)/(A)-1
	Quantité (t)	Valeur Fob (M.FCFA) (A)	Quantité (t)	Valeur Fob (M.FCFA) (B)	
Mélanges de substances odoriférantes et mélanges (y compris les solutions alcooliques) à base d'une ou de plusieurs de c...	2 027	9 256	4 397	14 485	56%
Parfums et eaux de toilette	-	-	32	53	
Préparations capillaires	5	1	8	11	1187%
Préparations pour le prérasage, le rasage ou l'après-rasage, désodorisants corporels, préparations pour bains, dépilatoi...	6	42	59	109	158%
Préparations pour l'hygiène buccale ou dentaire, y compris les poudres et crèmes pour faciliter l'adhérence des dentiers...	45	55	124	101	82%
Produits de beauté ou de maquillage préparés et préparations pour l'entretien ou les soins de la peau, autres que les mé...	3	11	142	200	1782%
INSTRUMENTS DE MUSIQUE; PARTIES ET ACCESSOIRES DE CES INSTRUMENTS	-	-	3	22	
Boîtes à musique, orchestrions, orgues de Barbarie, oiseaux chanteurs, scies musicales et autres instruments de musique ...	-	-	0	0	
Instruments de musique à percussion (tambours, caisses, xylophones, cymbales, castagnettes, maracas, par exemple)...	-	-	3	22	
INSTRUMENTS ET APPAREILS D'OPTIQUE, DE PHOTOGRAPHIE OU DE CINÉMATOGRAPHIE, DE MESURE, DE CONTRÔLE OU DE PRÉCISION; INSTR...	615	2 658	3 601	11 139	319%
Appareils à rayons X et appareils utilisant les radiations alpha, bêta ou gamma, même à usage médical, chirurgical, dent...	24	235	35	3 876	1548%
Appareils de mécanothérapie; appareils de massage; appareils de psychotechnie; appareils d'ozonothérapie, d'oxygénothéra...	3	2	15	14	471%
Appareils et matériel pour laboratoires photographiques ou cinématographiques, non dénommés ni compris ailleurs ...	-	-	1	2	
Articles et appareils d'orthopédie, y compris les ceintures et bandages médico-chirurgicaux et les béquilles; attelles, ...	-	-	2	27	
Autres appareils respiratoires et masques à gaz, à l'exclusion des masques de protection dépourvus de mécanisme et d'élé...	-	-	6	173	
Autres compteurs (compteurs de tours, compteurs de production, taximètres, totalisateurs de chemin parcouru, podomètres,...	0	14	0	2	-89%
Balances sensibles à un poids de 5 cg ou moins, avec ou sans poids	0	9	0	0	-99%
Caméras et projecteurs cinématographiques, même incorporant des appareils d'enregistrement ou de reproduction du ...	-	-	1	3	
Compteurs de gaz, de liquides ou d'électricité, y compris les compteurs pour leur étalonnage	40	870	247	2 446	181%
Densimètres, aréomètres, pèse-liquides et instruments flottants similaires, thermomètres, pyromètres, baromètres, ...	29	49	67	109	122%
Fibres optiques et faisceaux de fibres optiques; câbles de fibres optiques autres que ceux du no 8544; matières polarisa...	0	9	0	2	-76%
Instruments de dessin, de traçage ou de calcul (machines à dessiner, pantographes, rapporteurs, étuis de mathématique ...	43	24	2 122	389	1556%
Instruments et appareils de géodésie, de topographie, d'arpentage, de nivellement, de photogrammétrie, d'hydrographie,...	20	39	4	18	-54%
Instruments et appareils pour analyses physiques ou chimiques (polarimètres, réfractomètres, spectromètres, analyseurs ...	11	94	20	189	101%
Instruments et appareils pour la médecine, la chirurgie, l'art dentaire ou l'art vétérinaire, y compris les appareils de...	180	525	772	2 569	389%
Instruments et appareils pour la mesure ou le contrôle du débit, du niveau, de la pression ou d'autres caractéristiques ...	38	201	85	420	109%
Instruments et appareils pour la régulation ou le contrôle automatiques	188	108	146	215	100%
Instruments, appareils et machines de mesure ou de contrôle, non dénommés ni compris ailleurs dans le présent chapitr ...	4	15	11	252	1630%
Instruments, appareils et modèles conçus pour la démonstration (dans l'enseignement ou les expositions, par exemple),...	2	35	6	211	503%
Lentilles, prismes, miroirs et autres éléments d'optique en toutes matières, montés, pour instruments ou appareils, autr...	0	5	1	4	-14%
Lunettes (correctrices, protectrices ou autres) et articles similaires	-	-	16	88	
Machines et appareils d'essais de dureté, de traction, de compression, d'élasticité ou d'autres propriétés mécaniques de...	8	13	5	55	315%

Produits	Avril-Juin 2024		Avril-Juin 2025		Evolution (B)/(A)-1
	Quantité (t)	Valeur Fob (M.FCFA) (A)	Quantité (t)	Valeur Fob (M.FCFA) (B)	
Microscopes optiques, y compris les microscopes pour la photomicrographie, la cinéphotomicrographie ou la microprojectio...	-	-	6	7	
Oscilloscopes, analyseurs de spectre et autres instruments et appareils pour la mesure ou le contrôle de grandeurs élect...	23	411	11	56	-86%
Parties et accessoires non dénommés ni compris ailleurs dans le présent chapitre, pour machines, appareils, instruments ...	-	-	23	13	
Projecteurs d'images fixes; appareils photographiques d'agrandissement ou de réduction	-	-	0	0	
JOUETS, JEUX, ARTICLES POUR DIVERTISSEMENTS OU POUR SPORTS; LEURS PARTIES ET ACCESSOIRES	19	54	498	431	692%
Articles et matériel pour la culture physique, la gymnastique, l'athlétisme, les autres sports (y compris le tennis de t...	2	28	112	238	743%
Articles pour fêtes, carnaval ou autres divertissements, y compris les articles de magie et articles-surprises...	-	-	23	26	
Cannes à pêche, hameçons et autres articles pour la pêche à la ligne; épuisettes pour tous usages; leurres (autres que c...	0	2	145	36	2074%
Consoles et machines de jeux vidéo, articles pour jeux de société, y compris les jeux à moteur ou à mouvement, les billa...	3	18	56	12	-31%
Tricycles, trotinettes, autos à pédales et jouets à roues similaires; landaus et poussettes pour poupées; poupées; autr...	13	7	164	119	1675%
LAINE, POILS FINS OU GROSSIERS; FILS ET TISSUS DE CRIN	-	-	22	3	
Tissus de poils grossiers ou de crin	-	-	22	3	
LAIT ET PRODUITS DE LA LAITERIE; ŒUFS D'OISEAUX; MIEL NATUREL; PRODUITS COMESTIBLES D'ORIGINE ANIMALE, NON DÉNOMMÉS NI C...	3 062	5 510	4 849	9 053	64%
Babeurre, lait et crème caillés, yoghourt, képhir et autres laits et crèmes fermentés ou acidifiés, même concentrés ou a...	15	6	79	119	1737%
Beurre et autres matières grasses provenant du lait; pâtes à tartiner laitières	15	34	110	377	1013%
Fromages et caillebotte	32	79	132	428	443%
Lactosérum, même concentré ou additionné de sucre ou d'autres édulcorants; produits consistant en composants naturels...	189	114	539	526	361%
Lait et crème de lait, concentrés ou additionnés de sucre ou d'autres édulcorants	2 511	4 953	3 192	7 221	46%
Lait et crème de lait, non concentrés ni additionnés de sucre ou d'autres édulcorants	296	302	794	359	19%
Œufs d'oiseaux, dépourvus de leurs coquilles, et jaunes d'œufs, frais, séchés, cuits à l'eau ou à la vapeur, moulés, con...	4	21	3	22	3%
LÉGUMES, PLANTES, RACINES ET TUBERCULES ALIMENTAIRES	5 492	2 261	1 792	763	-66%
Légumes à cosse secs, écosés, même décortiqués ou cassés	5 274	1 989	1 231	390	-80%
Légumes secs, même coupés en morceaux ou en tranches ou bien broyés ou pulvérisés, mais non autrement préparés...	133	205	130	213	4%
Légumes, non cuits ou cuits à l'eau ou à la vapeur, congelés	27	21	3	3	-87%
Oignons, échalotes, aulx, poireaux et autres légumes alliacés, à l'état frais ou réfrigéré	57	5	146	29	446%
Pommes de terre, à l'état frais ou réfrigéré	-	-	281	127	
LIÈGE ET OUVRAGES EN LIÈGE	17	65	237	50	-23%
Liège aggloméré (avec ou sans liant) et ouvrages en liège aggloméré	3	31	237	46	50%
Liège naturel brut ou simplement préparé; déchets de liège; liège concassé, granulé ou pulvérisé...	11	3	-	-	-100%
Ouvrages en liège naturel	3	31	1	4	-87%
MACHINES, APPAREILS ET MATÉRIELS ÉLECTRIQUES ET LEURS PARTIES; APPAREILS D'ENREGISTREMENT OU DE REPRODUCTION DU SON, APP...	6 932	44 583	17 043	37 413	-16%
Accumulateurs électriques, y compris leurs séparateurs, même de forme carrée ou rectangulaire	303	561	1 568	2 184	289%
Appareillage pour la coupure, le sectionnement, la protection, le branchement, le raccordement ou la connexion des circu...	103	722	108	334	-54%

Produits	Avril-Juin 2024		Avril-Juin 2025		Evolution (B)/(A)-1
	Quantité (t)	Valeur Fob (M.FCFA) (A)	Quantité (t)	Valeur Fob (M.FCFA) (B)	
Appareillage pour la coupure, le sectionnement, la protection, le branchement, le raccordement ou la connexion des circu...	286	1 704	392	1 103	-35%
Appareils de radiodétection et de radiosondage (radar), appareils de radionavigation et appareils de radiotélécommande...	-	-	1	5	
Appareils d'émission pour la radiodiffusion ou la télévision, même incorporant un appareil de réception ou un appareil d...	4	149	199	215	44%
Appareils d'enregistrement du son; appareils de reproduction du son; appareils d'enregistrement et de reproduction du so...	18	23	2	10	-58%
Appareils d'enregistrement ou de reproduction vidéophoniques, même incorporant un récepteur de signaux vidéophoniques...	-	-	0	0	
Appareils électriques de signalisation (autres que pour la transmission de messages), de sécurité, de contrôle ou de com...	1	9	32	23	153%
Appareils électriques de signalisation acoustique ou visuelle (sonneries, sirènes, tableaux annonciateurs, appareils ave...	33	129	58	129	0%
Appareils électriques d'éclairage ou de signalisation (à l'exclusion des articles du no 8539), essuie-glaces, dégivreurs...	15	7	81	139	1910%
Appareils électromécaniques à moteur électrique incorporé, à usage domestique, autres que les aspirateurs du no 8508...	119	58	196	95	62%
Appareils et dispositifs électriques d'allumage ou de démarrage pour moteurs à allumage par étincelles ou par compressio...	10	17	123	35	113%
Appareils récepteurs pour la radiodiffusion, même combinés, sous une même enveloppe, à un appareil d'enregistrement ...	254	55	292	72	29%
Aspirateurs	-	-	15	46	
Chauffe-eau et thermoplongeurs électriques; appareils électriques pour le chauffage des locaux, du sol ou pour usages si...	159	159	871	325	105%
Circuits imprimés	-	-	0	22	
Circuits intégrés électroniques	2	100	33	177	76%
Condensateurs électriques, fixes, variables ou ajustables	0	2	16	14	561%
Déchets et débris de piles, de batteries de piles et d'accumulateurs électriques; piles et batteries de piles électrique...	-	-	75	13	
Diodes, transistors et dispositifs similaires à semi-conducteur; dispositifs photosensibles à semi-conducteur, y compris...	150	284	3 500	1 962	591%
Disques, bandes, dispositifs de stockage rémanent des données à base de semi-conducteurs, « cartes intelligentes » et au...	5	485	21	986	103%
Électro-aimants; aimants permanents et articles destinés à devenir des aimants permanents après aimantation; plateaux,...	1	32	42	33	5%
Électrodes en charbon, balais en charbon, charbons pour lampes ou pour piles et autres articles en graphite ou en autre ...	287	829	111	153	-82%
Fils, câbles (y compris les câbles coaxiaux) et autres conducteurs isolés pour l'électricité (même laqués ou oxydés anod...	1 449	9 538	1 675	3 764	-61%
Fours électriques industriels ou de laboratoires, y compris ceux fonctionnant par induction ou par pertes diélectriques;...	152	852	28	74	-91%
Groupe électrogène et convertisseurs rotatifs électriques	738	2 881	1 514	4 387	52%
Isolateurs en toutes matières pour l'électricité	2	2	520	609	33786%
Lampes électriques portatives, destinées à fonctionner au moyen de leur propre source d'énergie (à piles, à accumulateur...	265	394	121	197	-50%
Lampes et tubes électriques à incandescence ou à décharge, y compris les articles dits « phares et projecteurs scellés »...	51	57	947	450	690%
Lampes, tubes et valves électroniques à cathode chaude, à cathode froide ou à photocathode (lampes, tubes et valves à vi...	-	-	4	17	
Machines et appareils électriques ayant une fonction propre, non dénommés ni compris ailleurs dans le présent chapitre...	-	-	2	17	
Machines et appareils pour le brasage ou le soudage (même pouvant couper), électriques (y compris ceux aux gaz chauff ...	76	138	88	167	21%
Microphones et leurs supports; haut-parleurs, même montés dans leurs enceintes; casques d'écoute et écouteurs, même...	4	139	486	111	-20%
Moniteurs et projecteurs, n'incorporant pas d'appareil de réception de télévision; appareils récepteurs de télévision, m...	115	331	436	704	113%
Moteurs et machines génératrices, électriques, à l'exclusion des groupes électrogènes	154	702	391	648	-8%
Parties reconnaissables comme étant exclusivement ou principalement destinées aux appareils des nos 8525 à 8528...	142	276	337	382	39%

Produits	Avril-Juin 2024		Avril-Juin 2025		Evolution (B)/(A)-1
	Quantité (t)	Valeur Fob (M.FCFA) (A)	Quantité (t)	Valeur Fob (M.FCFA) (B)	
Parties reconnaissables comme étant exclusivement ou principalement destinées aux appareils des nos 8535, 8536 ou ...	32	159	134	277	73%
Parties reconnaissables comme étant exclusivement ou principalement destinées aux machines des nos 8501 ou 8502...	21	147	40	167	14%
Pièces isolantes, entièrement en matières isolantes ou comportant de simples pièces métalliques d'assemblage (douilles à...	1	6	6	28	378%
Piles et batteries de piles électriques	4	37	198	147	302%
Postes téléphoniques d'usagers, y compris les téléphones pour réseaux cellulaires et pour autres réseaux sans fil; autre...	789	17 470	631	6 015	-66%
Rasoirs, tondeuses et appareils à épiler, à moteur électrique incorporé	-	-	0	0	
Résistances électriques non chauffantes (y compris les rhéostats et les potentiomètres)	0	8	3	17	118%
Tableaux, panneaux, consoles, pupitres, armoires et autres supports comportant plusieurs appareils des nos 8535 ou 8536,...	376	3 085	428	5 894	91%
Transformateurs électriques, convertisseurs électriques statiques (redresseurs, par exemple), bobines de réactance et se...	452	2 287	1 318	5 268	130%
MATIÈRES À TRESSER ET AUTRES PRODUITS D'ORIGINE VÉGÉTALE, NON DÉNOMMÉS NI COMPRIS AILLEURS	18	5	-	-	-100%
Produits végétaux non dénommés ni compris ailleurs	18	5	-	-	-100%
MATIÈRES ALBUMINOÏDES; PRODUITS À BASE D'AMIDONS OU DE FÉCULES MODIFIÉS; COLLES; ENZYMES	1 013	1 636	3 274	2 384	46%
Colles et autres adhésifs préparés, non dénommés ni compris ailleurs; produits de toute espèce à usage de colles ou d'ad...	779	1 058	1 241	1 331	26%
Dextrine et autres amidons et féculés modifiés (les amidons et féculés pré-gélatinisés ou estérifiés, par exemple); coll...	168	161	298	316	96%
Enzymes; enzymes préparées non dénommées ni comprises ailleurs	66	417	1 734	733	76%
Gélatines (y compris celles présentées en feuilles de forme carrée ou rectangulaire, même ouvrées en surface ou colorées...	-	-	1	4	
MATIÈRES PLASTIQUES ET OUVRAGES EN CES MATIÈRES	34 623	29 382	57 918	38 456	31%
Articles de transport ou d'emballage, en matières plastiques; bouchons, couvercles, capsules et autres dispositifs de fe...	3 038	4 033	5 670	5 320	32%
Articles d'équipement pour la construction, en matières plastiques, non dénommés ni compris ailleurs...	112	274	463	473	73%
Autres ouvrages en matières plastiques et ouvrages en autres matières des nos 3901 à 3914	186	339	1 563	1 382	308%
Autres plaques, feuilles, pellicules, bandes et lames, en matières plastiques	405	563	1 375	1 746	210%
Autres plaques, feuilles, pellicules, bandes et lames, en matières plastiques non alvéolaires, non renforcées, ni strati...	1 632	5 000	3 741	4 561	-9%
Baignoires, douches, éviers, lavabos, bidets, cuvettes d'aisance et leurs sièges et couvercles, réservoirs de chasse et ...	65	47	132	81	72%
Cellulose et ses dérivés chimiques, non dénommés ni compris ailleurs, sous formes primaires	91	218	210	277	27%
Échangeurs d'ions à base de polymères des nos 3901 à 3913, sous formes primaires	-	-	4	25	
Monofilaments dont la plus grande dimension de la coupe transversale excède 1 mm (monofils), joncs, bâtons et profilés...	38	46	164	160	250%
Plaques, feuilles, bandes, rubans, pellicules et autres formes plates, auto-adhésifs, en matières plastiques, même en ro...	59	106	2 014	775	633%
Polyacétals, autres polyéthers et résines époxydes, sous formes primaires; polycarbonates, résines alkydes, polyesters a...	9 487	5 452	14 462	7 830	44%
Polyamides sous formes primaires	-	-	6	9	
Polymères acryliques, sous formes primaires	1 137	871	1 418	1 133	30%
Polymères d'acétate de vinyle ou d'autres esters de vinyle, sous formes primaires; autres polymères de vinyle, sous form...	77	233	81	397	70%
Polymères de l'éthylène, sous formes primaires	8 793	5 313	11 162	6 467	22%
Polymères de propylène ou d'autres oléfines, sous formes primaires	5 143	3 548	4 474	2 547	-28%
Polymères du chlorure de vinyle ou d'autres oléfines halogénées, sous formes primaires	1 849	1 026	3 109	1 386	35%
Polymères du styrène, sous formes primaires	397	279	1 383	930	234%

Produits	Avril-Juin 2024		Avril-Juin 2025		Evolution (B)/(A)-1
	Quantité (t)	Valeur Fob (M.FCFA) (A)	Quantité (t)	Valeur Fob (M.FCFA) (B)	
Polymères naturels (acide alginique, par exemple) et polymères naturels modifiés (protéines durcies, dérivés chimiques d...	436	254	125	100	-61%
Résines aminiques, résines phénoliques et polyuréthannes, sous formes primaires	386	374	1 288	707	89%
Résines de pétrole, résines de coumarone-indène, polyterpènes, polysulfures, polysulfones et autres produits mentionné ...	8	19	128	48	152%
Revêtements de sols en matières plastiques, même auto-adhésifs, en rouleaux ou sous formes de carreaux ou de dalles;...	611	170	1 313	364	113%
Silicones sous formes primaires	17	69	27	65	-7%
Tubes et tuyaux et leurs accessoires (joints, coudes, raccords, par exemple), en matières plastiques...	387	734	2 224	1 111	51%
Vaisselle, autres articles de ménage ou d'économie domestique et articles d'hygiène ou de toilette, en matières plastiqu...	67	31	1 382	563	1698%
MEUBLES; MOBILIER MÉDICOCHIRURGICAL; ARTICLES DE LITERIE ET SIMILAIRES; APPAREILS D'ÉCLAIRAGE NON DÉNOMMÉS NI COMPRIS AI...	918	2 075	7 009	5 098	146%
Appareils d'éclairage (y compris les projecteurs) et leurs parties, non dénommés ni compris ailleurs; lampes-réclames, e...	201	459	798	1 017	121%
Autres meubles et leurs parties	299	725	2 934	2 194	203%
Constructions préfabriquées	242	415	1 244	656	58%
Mobilier pour la médecine, la chirurgie, l'art dentaire ou l'art vétérinaire (tables d'opérations, tables d'examen, lits...	9	35	110	165	379%
Sièges (à l'exclusion de ceux du no 9402), même transformables en lits, et leurs parties	77	275	1 509	838	204%
Sommiers; articles de literie et articles similaires (matelas, couvre-pieds, édredons, coussins, poufs, oreillers, par e...	40	133	414	229	72%
MINERAIS, SCORIES ET CENDRES	987	28	166	10	-63%
Autres scories et cendres, y compris les cendres de varech; cendres et résidus provenant de l'incinération des déchets m...	987	28	166	10	-64%
Minerais de fer et leurs concentrés, y compris les pyrites de fer grillées (cendres de pyrites)...	-	-	0	0	
Minerais de zinc et leurs concentrés	-	-	0	0	
NAVIGATION AÉRIENNE OU SPATIALE	-	-	11	19	
Parties des véhicules aériens et spatiaux des n° 8801, 8802 et 8806, n.d.a.	-	-	11	19	
NAVIGATION MARITIME OU FLUVIALE	20 007	71 733	16	143	-100%
Autres bateaux, y compris les navires de guerre et les bateaux de sauvetage autres qu'à rames	1	19	-	-	-100%
Autres engins flottants (radeaux, réservoirs, caissons, coffres d'amarrage, bouées et balises, par exemple)...	2	3	5	48	1479%
Bateaux-phares, bateaux-pompes, bateaux-dragueurs, pontons-grues et autres bateaux pour lesquels la navigation n'est ...	-	-	5	8	
Paquebots, bateaux de croisières, transbordeurs, cargos, péniches et bateaux similaires pour le transport de personnes o...	20 004	71 712	-	-	-100%
Yachts et autres bateaux et embarcations de plaisance ou de sport; bateaux à rames et canoës	-	-	7	87	
NICKEL ET OUVRAGES EN NICKEL	0	10	5	18	87%
Autres ouvrages en nickel	0	10	5	13	33%
Barres, profilés et fils, en nickel	-	-	1	5	
Nickel sous forme brute	-	-	0	0	
OBJETS D'ART, DE COLLECTION OU D'ANTIQUITÉ	-	-	27	15	
Collections et spécimens pour collections de zoologie, de botanique, de minéralogie, d'anatomie, ou présentant un intérêt...	-	-	16	3	
Gravures, estampes et lithographies originales	-	-	6	9	
Tableaux, peintures et dessins, faits entièrement à la main, à l'exclusion des dessins du no 4906 et des articles manufa...	-	-	5	3	

Produits	Avril-Juin 2024		Avril-Juin 2025		Evolution (B)/(A)-1
	Quantité (t)	Valeur Fob (M.FCFA) (A)	Quantité (t)	Valeur Fob (M.FCFA) (B)	
OILWELL SUPPLIES	713	9 967	10	195	-98%
OUATES, FEUTRES ET NONTISSÉS; FILS SPÉCIAUX; FICELLES, CORDES ET CORDAGES; ARTICLES DE CORDERIE...	557	537	2 968	2 136	297%
Articles en fils, lames ou formes similaires des nos 5404 ou 5405, ficelles, cordes ou cordages, non dénommés ni compris...	3	49	17	52	6%
Feutres, même imprégnés, enduits, recouverts ou stratifiés	-	-	11	2	
Ficelles, cordes et cordages, tressés ou non, même imprégnés, enduits, recouverts ou gainés de caoutchouc ou de matiè ...	327	309	535	295	-4%
Filets à mailles nouées, en nappes ou en pièces, obtenus à partir de ficelles, cordes ou cordages; filets confectionnés ...	12	15	348	58	297%
Fils et cordes de caoutchouc, recouverts de textiles; fils textiles, lames et formes similaires des nos 5404 ou 5405, im...	-	-	2	2	
Nontissés, même imprégnés, enduits, recouverts ou stratifiés	150	159	2 045	1 718	981%
Ouates de matières textiles et articles en ces ouates; fibres textiles d'une longueur n'excédant pas 5 mm (tontisses), n...	37	4	10	9	106%
OUTILS ET OUTILLAGE, ARTICLES DE COUTELLERIE ET COUVERTS DE TABLE, EN MÉTAUX COMMUNS; PARTIES DE CES ARTICLES, EN MÉTAUX...	821	1 094	3 240	2 707	147%
Appareils mécaniques actionnés à la main, d'un poids de 10 kg ou moins, utilisés pour préparer, conditionner ou servir l...	123	92	108	76	-17%
Autres articles de coutellerie (tondeuses, fendoirs, couperets, hachoirs de bouchers ou de cuisine et coupe-papier, par ...	3	3	4	1	-69%
Bêches, pelles, pioches, pics, houes, binettes, fourches, râteliers et racloirs; haches, serpes et outils similaires à tai...	302	132	846	288	118%
Ciseaux à doubles branches et leurs lames	-	-	0	0	
Clés de serrage à main (y compris les clés dynamométriques); douilles de serrage interchangeables, même avec manches...	4	9	70	511	5713%
Couteaux (autres que ceux du no 8208) à lame tranchante ou dentelée, y compris les serpettes fermantes, et leurs lames...	5	10	21	27	163%
Couteaux et lames tranchantes, pour machines ou pour appareils mécaniques	13	131	26	104	-20%
Cuillers, fourchettes, louches, écumoirs, pelles à tartes, couteaux spéciaux à poisson ou à beurre, pinces à sucre et a...	24	91	15	3	-96%
Limes, râpes, pinces (même coupantes), tenailles, brucelles, cisailles à métaux, coupe-tubes, coupe-boulons, emporte-piè...	178	321	172	291	-9%
Outils d'au moins deux des nos 8202 à 8205, conditionnés en assortiments pour la vente au détail...	-	-	7	21	
Outils et outillage à main (y compris les diamants de vitriers) non dénommés ni compris ailleurs; lampes à souder et sim...	85	109	1 367	668	511%
Outils interchangeables pour outillage à main, mécanique ou non, ou pour machines-outils (à emboutir, à estamper, à poin...	15	71	52	174	144%
Rasoirs et leurs lames (y compris les ébauches en bandes)	11	50	19	116	130%
Scies à main; lames de scies de toutes sortes (y compris les fraises-scies et les lames non dentées pour le sciage)...	59	75	532	427	468%
OUVRAGES DE SPARTERIE OU DE VANNERIE	55	53	42	40	-25%
Ouvrages de vannerie obtenus directement en forme à partir de matières à tresser ou confectionnés à l'aide des articles ...	-	-	23	17	
Tresses et articles similaires en matières à tresser, même assemblés en bandes; matières à tresser, tresses et articles ...	55	53	19	23	-57%
OUVRAGES DIVERS	1 014	899	1 857	1 290	44%
Ardoises et tableaux pour l'écriture ou le dessin, même encadrés	-	-	0	0	
Assortiments de voyage pour la toilette des personnes, la couture ou le nettoyage des chaussures ou des vêtements...	-	-	15	2	
Balais et brosses, même constituant des parties de machines, d'appareils ou de véhicules, balais mécaniques pour emploi ...	453	81	585	242	201%
Bouteilles isolantes et autres récipients isothermiques montés, dont l'isolation est assurée par le vide, ainsi que leur...	200	101	538	268	165%
Boutons et boutons-pression; formes pour boutons et autres parties de boutons ou de boutons-pression; ébauches de...	4	126	1	17	-87%
Briquets et allumeurs (à l'exclusion des allumeurs du no 3603), même mécaniques ou électriques, et leurs parties autres ...	1	9	298	53	483%

Produits	Avril-Juin 2024		Avril-Juin 2025		Evolution (B)/(A)-1
	Quantité (t)	Valeur Fob (M.FCFA) (A)	Quantité (t)	Valeur Fob (M.FCFA) (B)	
Crayons (autres que les crayons du no 9608), mines, pastels, fusains, craies à écrire ou à dessiner et craies de tailleu...	5	11	31	9	-22%
Dateurs, cachets, numéroteurs, timbres et articles similaires (y compris les appareils pour l'impression d'étiquettes), ...	-	-	2	5	
Fermetures à glissière et leurs parties	-	-	0	0	
Mannequins et articles similaires; automates et scènes animées pour étalages	61	38	6	2	-95%
Matières végétales ou minérales à tailler, travaillées, et ouvrages en ces matières; ouvrages moulés ou taillés en cire,...	-	-	5	1	
Monopodes, bipieds, trépieds et articles similaires	3	5	0	0	-100%
Peignes à coiffer, peignes de coiffure, barrettes et articles similaires; épingles à cheveux; pince-guiches, onduleurs...	-	-	19	7	
Rubans encreurs pour machines à écrire et rubans encreurs similaires, encreurs ou autrement préparés en vue de laisser des...	-	-	1	3	
Serviettes et tampons hygiéniques, couches et langes pour bébés et articles similaires, en toutes matières...	211	204	219	206	1%
Stylos et crayons à bille; stylos et marqueurs à mèche feutre ou à autres pointes poreuses; stylos à plume et autres sty...	76	324	127	465	43%
Vaporisateurs de toilette, leurs montures et têtes de montures; houppes et houppettes à poudre ou pour l'application d'a...	-	-	10	11	
OUVRAGES DIVERS EN MÉTAUX COMMUNS	1 315	2 196	2 059	2 544	16%
Bouchons (y compris les bouchons-couronnes, les bouchons à pas de vis et les bouchons-verseurs), couvercles, capsules ...	1 160	2 027	991	1 847	-9%
Cadenas, serrures et verrous (à clef, à secret ou électriques), en métaux communs; fermoirs et montures-fermoirs comport...	10	23	543	135	478%
Classeurs, fichiers, boîtes de classement, porte-copies, plumiers, porte-cachets et matériel et fournitures similaires d...	-	-	37	12	
Cloches, sonnettes, gongs et articles similaires, non électriques, en métaux communs; statuette et autres objets d'orne...	0	3	33	14	308%
Coffres-forts, portes blindées et compartiments pour chambres fortes, coffres et cassettes de sûreté et articles similai...	-	-	9	20	
Fermoirs, montures-fermoirs, boucles, boucles-fermoirs, agrafes, crochets, oeillets et articles similaires, en métaux co...	-	-	106	111	
Fils, baguettes, tubes, plaques, électrodes et articles similaires, en métaux communs ou en carbures métalliques, enrobé...	125	80	179	144	80%
Garnitures, ferrures et articles similaires en métaux communs pour meubles, portes, escaliers, fenêtres, persiennes, car...	10	30	139	148	400%
Mécanismes pour reliure de feuillets mobiles ou pour classeurs, attache-lettres, coins de lettres, trombones, onglets de...	-	-	0	0	
Plaques indicatrices, plaques-enseignes, plaques-adresses et plaques similaires, chiffres, lettres et enseignes diverses...	8	28	2	22	-20%
Tuyaux flexibles en métaux communs, même avec leurs accessoires	0	4	22	91	2238%
OUVRAGES EN CUIR; ARTICLES DE BOURRELLERIE OU DE SELLERIE; ARTICLES DE VOYAGE, SACS À MAIN ET CONTENANTS SIMILAIRES; OUV...	1 146	341	2 610	660	93%
Articles de sellerie ou de bourrellerie pour tous animaux (y compris les traits, laisses, genouillères, muselières, tapi...	-	-	12	2	
Autres ouvrages en cuir naturel ou reconstitué	-	-	25	6	
Malles, valises et mallettes, y compris les mallettes de toilette et les mallettes porte-documents, serviettes, cartable...	1 121	317	2 494	560	77%
Vêtements et accessoires du vêtement en cuir naturel ou reconstitué	26	24	80	92	285%
OUVRAGES EN FONTE, FER OU ACIER	17 648	17 265	18 688	21 723	26%
Accessoires de tuyauterie (raccords, coudes, manchons, par exemple), en fonte, fer ou acier	78	363	147	475	31%
Aiguilles à coudre, aiguilles à tricoter, passe-lacets, crochets, poinçons à broder et articles similaires, pour usage à...	-	-	0	0	
Ancre, grappins et leurs parties, en fonte, fer ou acier	13	10	21	32	227%
Articles de ménage ou d'économie domestique et leurs parties, en fonte, fer ou acier; paille de fer ou d'acier; éponges,...	249	246	887	428	74%
Articles d'hygiène ou de toilette, et leurs parties, en fonte, fer ou acier	14	11	97	27	142%

Produits	Avril-Juin 2024		Avril-Juin 2025		Evolution (B)/(A)-1
	Quantité (t)	Valeur Fob (M.FCFA) (A)	Quantité (t)	Valeur Fob (M.FCFA) (B)	
Autres ouvrages en fer ou en acier	469	1 517	1 159	1 632	8%
Autres ouvrages moulés en fonte, fer ou acier	161	152	18	14	-91%
Autres tubes et tuyaux (soudés ou rivés, par exemple), de section circulaire, d'un diamètre extérieur excédant 406,4 mm,...	1 894	606	-	-	-100%
Autres tubes, tuyaux et profilés creux (soudés, rivés, agrafés ou à bords simplement rapprochés, par exemple), en fer ou...	426	460	879	1 008	119%
Chaînes, chaînettes et leurs parties, en fonte, fer ou acier	22	33	32	112	238%
Constructions et parties de constructions (ponts et éléments de ponts, portes d'écluses, tours, pylônes, piliers, colonn...	8 246	8 289	9 918	11 171	35%
Éléments de voies ferrées, en fonte, fer ou acier: rails, contre-rails et crémaillères, aiguilles, pointes de cœur, trin...	179	87	3	4	-96%
Poêles, chaudières à foyer, cuisinières (y compris ceux pouvant être utilisés accessoirement pour le chauffage central),...	983	295	1 662	445	51%
Pointes, clous, punaises, crampons appointés, agrafes ondulées ou biseautées et articles similaires, en fonte, fer ou ac...	6	5	182	40	671%
Récipients pour gaz comprimés ou liquéfiés, en fonte, fer ou acier	937	1 162	916	1 166	0%
Réservoirs, foudres, cuves et récipients similaires pour toutes matières (à l'exception des gaz comprimés ou liquéfiés),...	472	1 033	414	1 433	39%
Réservoirs, fûts, tambours, bidons, boîtes et récipients similaires, pour toutes matières (à l'exception des gaz comprim...	84	120	182	465	286%
Ressorts et lames de ressorts, en fer ou en acier	8	41	133	95	133%
Ronces artificielles en fer ou en acier; torsades, barbelées ou non, en fils ou en feuillard de fer ou d'acier, des type...	12	18	2	2	-89%
Toiles métalliques (y compris les toiles continues ou sans fin), grillages et treillis, en fils de fer ou d'acier; tôles...	402	440	228	270	-39%
Torons, câbles, tresses, élingues et articles similaires, en fer ou en acier, non isolés pour l'électricité...	134	144	130	280	94%
Tubes, tuyaux et profilés creux, en fonte	1 185	421	26	134	-68%
Tubes, tuyaux et profilés creux, sans soudure, en fer ou en acier	1 094	1 040	974	1 643	58%
Vis, boulons, écrous, tire-fond, crochets à pas de vis, rivets, goupilles, chevilles, clavettes, rondelles (y compris le...	549	719	680	846	18%
OUVRAGES EN PIERRES, PLÂTRE, CIMENT, AMIANTE, MICA OU MATIÈRES ANALOGUES	1 865	694	5 781	1 368	97%
Abrasifs naturels ou artificiels en poudre ou en grains, appliqués sur produits textiles, papier, carton ou autres matiè...	10	28	191	99	258%
Amiante (asbeste) travaillé, en fibres; mélanges à base d'amiante ou à base d'amiante et de carbonate de magnésium; ouvr...	-	-	1	1	
Ardoise naturelle travaillée et ouvrages en ardoise naturelle ou agglomérée (ardoisine)	-	-	7	2	
Garnitures de friction (plaques, rouleaux, bandes, segments, disques, rondelles, plaquettes, par exemple), non montées, ...	-	-	52	13	
Laines de laitier, de scories, de roche et laines minérales similaires; vermiculite expansée, argiles expansées, mousse ...	56	109	161	142	30%
Meules et articles similaires, sans bâtis, à moudre, à défibrer, à broyer, à aiguiser, à polir, à rectifier, à trancher ...	17	58	49	65	13%
Ouvrages en amiante-ciment, cellulose-ciment ou similaires	-	-	2	1	
Ouvrages en asphalte ou en produits similaires (poix de pétrole, brais, par exemple)	672	220	1 214	231	5%
Ouvrages en ciment, en béton ou en pierre artificielle, même armés	13	9	367	129	1282%
Ouvrages en pierre ou en autres matières minérales (y compris les fibres de carbone, les ouvrages en ces matières et en ...	16	38	739	350	818%
Ouvrages en plâtre ou en compositions à base de plâtre	885	141	2 910	257	82%
Panneaux, planches, carreaux, blocs et articles similaires, en fibres végétales, en paille ou en copeaux, plaquettes, pa...	-	-	0	0	
Pierres de taille ou de construction (autres que l'ardoise) travaillées et ouvrages en ces pierres, à l'exclusion de ceu...	196	91	89	79	-13%
PAPIERS ET CARTONS; OUVRAGES EN PÂTE DE CELLULOSE, EN PAPIER OU EN CARTON	30 350	12 452	43 083	20 220	62%
Autres papiers et cartons, non couchés ni enduits, en rouleaux ou en feuilles, n'ayant pas subi d'ouvraison complémentai...	1 537	427	2 526	789	85%

Produits	Avril-Juin 2024		Avril-Juin 2025		Evolution (B)/(A)-1
	Quantité (t)	Valeur Fob (M.FCFA) (A)	Quantité (t)	Valeur Fob (M.FCFA) (B)	
Autres papiers, cartons, ouate de cellulose et nappes de fibres de cellulose découpés à format; autres ouvrages en pâte ...	17	34	2 091	435	1178%
Blocs filtrants et plaques filtrantes, en pâte à papier	14	61	0	14	-77%
Boîtes, sacs, pochettes, cornets et autres emballages en papier, carton, ouate de cellulose ou nappes de fibres de cellulose...	2 922	1 754	6 549	2 927	67%
Enveloppes, cartes-lettres, cartes postales non illustrées et cartes pour correspondance, en papier ou carton; boîtes, p...	28	2	91	44	2301%
Étiquettes de tous genres, en papier ou carton, imprimées ou non	360	1 112	568	1 837	65%
Papier à cigarettes, même découpé à format ou en cahiers ou en tubes	100	3	5	1	-76%
Papier journal, en rouleaux ou en feuilles	524	196	598	230	17%
Papiers carbone, papiers dits « autocopiants » et autres papiers pour duplication ou reports (autres que ceux du no 4809...	18	22	21	10	-55%
Papiers carbone, papiers dits « autocopiants » et autres papiers pour duplication ou reports (y compris les papiers couc...	231	194	409	254	31%
Papiers des types utilisés pour papiers de toilette et pour papiers similaires, ouate de cellulose ou nappes de fibres d...	94	84	478	315	276%
Papiers des types utilisés pour papiers de toilette, pour serviettes à démaquiller, pour essuie-mains, pour serviettes o...	576	375	1 148	917	145%
Papiers et cartons assemblés à plat par collage, non couchés ni enduits à la surface ni imprégnés, même renforcés intéri...	-	-	50	21	
Papiers et cartons couchés au kaolin ou à d'autres substances inorganiques sur une ou sur les deux faces, avec ou sans l...	2 281	1 198	1 314	769	-36%
Papiers et cartons kraft, non couchés ni enduits, en rouleaux ou en feuilles, autres que ceux des nos 4802 ou 4803...	2 784	1 123	4 273	2 018	80%
Papiers et cartons ondulés (même avec recouvrement par collage), crêpés, plissés, gaufrés, estampés ou perforés, en roul...	-	-	19	2	
Papiers et cartons sulfurisés, papiers ingraissables, papiers-calques et papier dit « cristal » et autres papiers caland...	-	-	1	1	
Papiers et cartons, non couchés ni enduits, des types utilisés pour l'écriture, l'impression ou d'autres fins graphiques...	2 571	1 207	2 772	1 122	-7%
Papiers peints et revêtements muraux similaires; vitrauphanies	-	-	45	7	
Papiers, cartons, ouate de cellulose et nappes de fibres de cellulose, couchés, enduits, imprégnés, recouverts, coloriés...	741	1 563	1 117	4 168	167%
Registres, livres comptables, carnets (de notes, de commandes, de quittances), agendas, blocs-mémorandums, blocs de ...	5 367	1 767	6 247	1 931	9%
Tambours, bobines, fusettes, canettes et supports similaires, en pâte à papier, papier ou carton, même perforés ou durci...	9 960	1 207	12 762	2 410	100%
PARAPLUIES, OMBRELLES, PARASOLS, CANNES, CANNESSEIÈGES, FOUETS, CRAVACHES ET LEURS PARTIES	2	3	523	60	2047%
Cannes, cannes-sièges, fouets, cravaches et articles similaires	-	-	0	0	
Parapluies, ombrelles et parasols (y compris les parapluies-cannes, les parasols de jardin et articles similaires)...	2	3	522	59	2043%
PÂTES DE BOIS OU D'AUTRES MATIÈRES FIBREUSES CELLULOSIQUES; PAPIER OU CARTON À RECYCLER (DÉCHETS ET REBUTS)...	498	407	2 238	1 498	268%
Papiers ou cartons à recycler (déchets et rebuts)	-	-	28	1	
Pâtes chimiques de bois, à la soude ou au sulfate, autres que les pâtes à dissoudre	498	407	2 210	1 497	268%
PEAUX (AUTRES QUE LES PELLETERIES) ET CUIRS	5	40	7	35	-13%
Cuirs préparés après tannage ou après dessèchement et cuirs et peaux parcheminés, de bovins (y compris les buffles) ou ...	5	40	7	35	-14%
Cuirs préparés après tannage ou après dessèchement et cuirs et peaux parcheminés, d'ovins, épilés, même refendus,...	-	-	0	1	
PELLETERIES ET FOURRURES; PELLETERIES FACTICES	-	-	3	1	
Pelleteries factices et articles en pelleteries factices	-	-	3	0	
Vêtements, accessoires du vêtement et autres articles en pelleteries	-	-	0	0	
PERLES FINES OU DE CULTURE, PIERRES GEMMES OU SIMILAIRES, MÉTAUX PRÉCIEUX, PLAQUÉS OU DOUBLÉS DE MÉTAUX PRÉCIEUX ET OUVR...	604	4 185	261	577	-86%

Produits	Avril-Juin 2024		Avril-Juin 2025		Evolution (B)/(A)-1
	Quantité (t)	Valeur Fob (M.FCFA) (A)	Quantité (t)	Valeur Fob (M.FCFA) (B)	
Autres ouvrages en métaux précieux ou en plaqués ou doublés de métaux précieux	-	-	1	0	
Bijouterie de fantaisie	-	-	1	5	
Monnaies	604	4 185	258	532	-87%
Ouvrages en perles fines ou de culture, en pierres gemmes ou en pierres synthétiques ou reconstituées...	-	-	1	40	
PLANTES VIVANTES ET PRODUITS DE LA FLORICULTURE	-	-	9	0	
Fleurs et boutons de fleurs, coupés, pour bouquets ou pour ornements, frais, séchés, blanchis, teints, imprégnés ou autr...	-	-	9	0	
PLOMB ET OUVRAGES EN PLOMB	3	12	0	0	-97%
Autres ouvrages en plomb	3	8	0	0	-96%
Tables, feuilles et bandes, en plomb; poudres et paillettes de plomb	0	5	-	-	-100%
PLUMES ET DUVET APPRÊTÉS ET ARTICLES EN PLUMES OU EN DUVET; FLEURS ARTIFICIELLES; OUVRAGES EN CHEVEUX...	3	1	49	100	6717%
Cheveux remis, amincis, blanchis ou autrement préparés; laine, poils et autres matières textiles, préparés pour la fabri...	-	-	27	45	
Fleurs, feuillages et fruits artificiels et leurs parties; articles confectionnés en fleurs, feuillages ou fruits artifi...	3	1	22	55	3624%
POISSONS ET CRUSTACÉS, MOLLUSQUES ET AUTRES INVERTÉBRÉS AQUATIQUES	64 396	41 143	114 011	77 486	88%
Crustacés, même décortiqués, vivants, frais, réfrigérés, congelés, séchés, salés ou en saumure; crustacés, même décortiq...	1	2	-	-	-100%
Farines, poudres et pellets de poissons, crustacés, mollusques et autres invertébrés aquatiques, propres à l'alimentatio...	38	50	-	-	-100%
Filets de poissons et autre chair de poissons (même hachée), frais, réfrigérés ou congelés	31	23	73	45	100%
Invertébrés aquatiques autres que les crustacés et mollusques, vivants, frais, réfrigérés, congelés, séchés, salés ou en...	-	-	8	11	
Mollusques, même séparés de leur coquille, vivants, frais, réfrigérés, congelés, séchés, salés ou en saumure; mollusques...	-	-	1	3	
Poissons congelés, à l'exception des filets de poissons et autre chair de poissons du no 0304	60 245	39 993	113 158	76 833	92%
Poissons frais ou réfrigérés, à l'exception des filets de poissons et autre chair de poissons du no 0304...	4 081	1 075	771	594	-45%
POUDRES ET EXPLOSIFS; ARTICLES DE PYROTECHNIE; ALLUMETTES; ALLIAGES PYROPHORIQUES; MATIÈRES INFLAMMABLES...	415	107	48	196	83%
Articles pour feux d'artifice, fusées de signalisation ou paragrêles et similaires, pétards et autres articles de pyrote...	6	9	3	77	784%
Explosifs préparés autres que les poudres propulsives	407	83	-	-	-100%
Ferrocérium et autres alliages pyrophoriques sous toutes formes; articles en matières inflammables cités à la note 2 du ...	1	15	-	-	-100%
Mèches de sûreté; cordeaux détonants; amorces et capsules fulminantes; allumeurs; détonateurs électriques...	-	-	45	119	
PRÉPARATIONS À BASE DE CÉRÉALES, DE FARINES, D'AMIDONS, DE FÉCULES OU DE LAIT; PÂTISSERIES	6 784	6 496	12 001	11 855	82%
Extraits de malt; préparations alimentaires de farines, gruaux, semoules, amidons, féculés ou extraits de malt, ne conte...	5 032	5 887	10 439	10 850	84%
Pâtes alimentaires, même cuites ou farcies (de viande ou d'autres substances) ou bien autrement préparées, telles que sp...	1 498	420	771	237	-44%
Produits à base de céréales obtenus par soufflage ou grillage (corn flakes, par exemple); céréales (autres que le maïs) ...	130	51	244	206	301%
Produits de la boulangerie, de la pâtisserie ou de la biscuiterie, même additionnés de cacao; hosties, cachets vides des...	124	137	448	523	281%
Tapioca et ses succédanés préparés à partir de féculés, sous forme de flocons, grumeaux, grains perlés, criblures ou for...	-	-	100	40	
PRÉPARATIONS ALIMENTAIRES DIVERSES	6 715	8 821	5 864	8 020	-9%
Extraits, essences et concentrés de café, de thé ou de maté et préparations à base de ces produits ou à base de café, th...	67	226	246	1 118	394%
Glaces de consommation, même contenant du cacao	-	-	24	53	
Levures (vivantes ou mortes); autres micro-organismes monocellulaires morts (à l'exclusion des vaccins du no 3002); poud...	765	1 116	1 778	1 843	65%

Produits	Avril-Juin 2024		Avril-Juin 2025		Evolution (B)/(A)-1
	Quantité (t)	Valeur Fob (M.FCFA) (A)	Quantité (t)	Valeur Fob (M.FCFA) (B)	
Préparations alimentaires non dénommées ni comprises ailleurs	2 922	4 502	1 757	2 504	-44%
Préparations pour sauces et sauces préparées; condiments et assaisonnements, composés; farine de moutarde et moutar...	2 528	2 465	1 876	2 212	-10%
Préparations pour soupes, potages ou bouillons; soupes, potages ou bouillons préparés; préparations alimentaires composi...	433	511	183	290	-43%
PRÉPARATIONS DE LÉGUMES, DE FRUITS OU D'AUTRES PARTIES DE PLANTES	2 425	1 947	6 992	4 856	149%
Autres légumes préparés ou conservés autrement qu'au vinaigre ou à l'acide acétique, congelés, autres que les produits d...	54	45	162	121	170%
Autres légumes préparés ou conservés autrement qu'au vinaigre ou à l'acide acétique, non congelés, autres que les produi...	120	53	303	327	514%
Champignons et truffes, préparés ou conservés autrement qu'au vinaigre ou à l'acide acétique	-	-	26	10	
Confitures, gelées, marmelades, purées et pâtes de fruits, obtenues par cuisson, avec ou sans addition de sucre ou d'aut...	8	4	101	178	4197%
Fruits et autres parties comestibles de plantes, autrement préparés ou conservés, avec ou sans addition de sucre ou d'au...	66	78	223	180	131%
Jus de fruits (y compris les moûts de raisin) ou de légumes, non fermentés, sans addition d'alcool, avec ou sans additio...	971	893	1 853	2 341	162%
Légumes, fruits et autres parties comestibles de plantes, préparés ou conservés au vinaigre ou à l'acide acétique...	-	-	4	5	
Tomates préparées ou conservées autrement qu'au vinaigre ou à l'acide acétique	1 205	874	4 319	1 694	94%
PRÉPARATIONS DE VIANDE, DE POISSONS OU DE CRUSTACÉS, DE MOLLUSQUES OU D'AUTRES INVERTÉBRÉS AQUATIQUES...	1 126	1 071	2 845	2 909	172%
Autres préparations et conserves de viande, d'abats ou de sang	156	103	138	105	3%
Crustacés, mollusques et autres invertébrés aquatiques, préparés ou conservés	-	-	26	11	
Préparations et conserves de poissons; caviar et ses succédanés préparés à partir d'œufs de poisson...	960	957	2 463	2 452	156%
Saucisses et produits similaires	-	-	1	3	
Saucisses, saucissons et produits similaires, de viande, d'abats ou de sang; préparations alimentaires à base de ces pro...	10	11	217	338	2966%
PRODUITS CÉRAMIQUES	28 959	7 934	43 657	6 067	-24%
Appareils et articles pour usages chimiques ou autres usages techniques, en céramique; auges, bacs et récipients similai...	3	40	291	88	119%
Autres articles céramiques réfractaires (cornues, creusets, moufles, busettes, tampons, supports, coupelles, tubes, tuya...	16	39	168	112	184%
Autres ouvrages en céramique	-	-	55	3	
Briques de construction, hourdis, cache-poutrelles et articles similaires, en céramique	580	58	6 391	775	1227%
Briques, dalles, carreaux et autres pièces céramiques en farines siliceuses fossiles (kieselguhr, tripolite, diatomite, ...	64	10	285	41	294%
Briques, dalles, carreaux et pièces céramiques analogues de construction, réfractaires, autres que ceux en farines silic...	1 231	2 358	1 290	290	-88%
Carreaux et dalles de pavement ou de revêtement, en céramique; cubes, dés et articles similaires pour mosaïques, en céra...	22 112	4 585	26 826	3 285	-28%
Éviers, lavabos, colonnes de lavabos, baignoires, bidets, cuvettes d'aisance, réservoirs de chasse, urinoirs et appareil...	3 520	601	3 944	683	14%
Statuettes et autres objets d'ornementation en céramique	20	2	1	2	14%
Tuyaux, gouttières et accessoires de tuyauterie, en céramique	25	1	214	50	4029%
Vaisselle, autres articles de ménage ou d'économie domestique et articles d'hygiène ou de toilette, en céramique, autres...	336	36	1 029	160	346%
Vaisselle, autres articles de ménage ou d'économie domestique et articles d'hygiène ou de toilette, en porcelaine...	859	168	3 164	579	244%
PRODUITS CHIMIQUES INORGANIQUES; COMPOSÉS INORGANIQUES OU ORGANIQUES DE MÉTAUX PRÉCIEUX, D'ÉLÉMENTS RADIOACTIFS, DE MÉTA...	73 369	18 027	54 889	12 521	-31%
Acide nitrique; acides sulfonitriques	-	-	79	21	

Produits	Avril-Juin 2024		Avril-Juin 2025		Evolution (B)/(A)-1
	Quantité (t)	Valeur Fob (M.FCFA) (A)	Quantité (t)	Valeur Fob (M.FCFA) (B)	
Acide sulfurique; oléum	186	24	189	33	38%
Ammoniac anhydre ou en solution aqueuse (ammoniaque)	74	19	98	27	40%
Autres acides inorganiques et autres composés oxygénés inorganiques des éléments non métalliques...	181	111	391	219	97%
Autres sels des acides ou peroxyacides inorganiques (y compris les aluminosilicates de constitution chimique définie ou ...	4	9	1	11	24%
Borates; peroxoborates (perborates)	41	18	227	128	625%
Carbonates; peroxocarbonates (percarbonates); carbonate d'ammonium du commerce contenant du carbamate d'ammonium...	17 706	1 623	18 515	1 455	-10%
Carbone (noirs de carbone et autres formes de carbone non dénommées ni comprises ailleurs)	2	4	3	5	9%
Carbures, de constitution chimique définie ou non	233	113	140	42	-62%
Chlorure d'hydrogène (acide chlorhydrique); acide chlorosulfurique	207	33	524	56	72%
Chlorures, oxychlorures et hydroxychlorures; bromures et oxybromures; iodures et oxyiodures	295	118	260	181	54%
Corindon artificiel, chimiquement défini ou non; oxyde d'aluminium; hydroxyde d'aluminium	37 433	12 533	15 076	5 394	-57%
Éléments chimiques radioactifs et isotopes radioactifs (y compris les éléments chimiques et isotopes fissiles ou fertile...	-	-	0	2	
Fluor, chlore, brome et iode	-	-	1	0	
Fluorures; fluorosilicates, fluoroaluminates et autres sels complexes de fluor	632	308	715	120	-61%
Hydrogène, gaz rares et autres éléments non métalliques	45	37	53	137	271%
Hydroxyde de sodium (soude caustique); hydroxyde de potassium (potasse caustique); peroxydes de sodium ou de potassium...	7 475	1 588	12 859	3 303	108%
Hypochlorites; hypochlorite de calcium du commerce; chlorites; hypobromites	1 035	493	321	308	-37%
Métaux précieux à l'état colloïdal; composés inorganiques ou organiques de métaux précieux, de constitution chimique ...	-	-	3	26	
Oxyde de zinc; peroxyde de zinc	6	6	0	1	-86%
Oxydes de bore; acides boriques	-	-	3	3	
Oxydes de manganèse	-	-	0	0	
Oxydes de titane	125	186	17	40	-79%
Oxydes et hydroxydes de chrome	-	-	1	4	
Oxydes et hydroxydes de fer; terres colorantes contenant en poids 70 % ou plus de fer combiné, évalué en Fe2O3...	17	22	-	-	-100%
Pentaoxyde de diphosphore; acide phosphorique; acides polyphosphoriques, de constitution chimique définie ou non...	-	-	106	75	
Peroxyde d'hydrogène (eau oxygénée) même solidifié avec de l'urée	5	11	4	5	-55%
Phosphinates (hypophosphites), phosphonates (phosphites) et phosphates; polyphosphates, de constitution chimique déf...	398	101	460	232	131%
Sels des acides oxométalliques ou peroxométalliques	-	-	8	1	
Silicates; silicates des métaux alcalins du commerce	1 325	221	1 733	290	31%
Sulfates; aluns; peroxosulfates (persulfates)	5 932	435	2 952	301	-31%
Sulfites; thiosulfates	9	15	151	100	563%
PRODUITS CHIMIQUES ORGANIQUES	4 546	3 342	7 657	7 966	138%
Acides carboxyliques contenant des fonctions oxygénées supplémentaires et leurs anhydrides, halogénures, peroxydes et...	419	228	923	539	136%

Produits	Avril-Juin 2024		Avril-Juin 2025		Evolution (B)/(A)-1
	Quantité (t)	Valeur Fob (M.FCFA) (A)	Quantité (t)	Valeur Fob (M.FCFA) (B)	
Acides monocarboxyliques acycliques non saturés et acides monocarboxyliques cycliques, leurs anhydrides, halogénures, ...	18	27	54	90	236%
Acides monocarboxyliques acycliques saturés et leurs anhydrides, halogénures, peroxydes et peroxyacides; leurs dérivés h...	153	125	177	154	23%
Acides nucléiques et leurs sels, de constitution chimique définie ou non; autres composés hétérocycliques...	24	120	125	2 346	1847%
Acides polycarboxyliques, leurs anhydrides, halogénures, peroxydes et peroxyacides; leurs dérivés halogénés, sulfonés, n...	-	-	164	32	
Alcools acycliques et leurs dérivés halogénés, sulfonés, nitrés ou nitrosés	733	382	1 529	655	72%
Alcools cycliques et leurs dérivés halogénés, sulfonés, nitrés ou nitrosés	3	8	0	4	-44%
Aldéhydes, même contenant d'autres fonctions oxygénées; polymères cycliques des aldéhydes; paraformaldéhyde...	299	33	624	139	322%
Antibiotiques	-	-	20	109	
Autres composés organiques	-	-	14	38	
Autres composés organo-inorganiques	8	22	1	8	-64%
Cétones et quinones, même contenant d'autres fonctions oxygénées, et leurs dérivés halogénés, sulfonés, nitrés ou nitros...	83	66	48	34	-48%
Composés à autres fonctions azotées	871	866	1 528	1 608	86%
Composés à fonction amine	-	-	24	15	
Composés à fonction carboxamide; composés à fonction amide de l'acide carbonique	-	-	17	66	
Composés à fonction carboximide (y compris la saccharine et ses sels) ou à fonction imine	-	-	5	14	
Composés à fonction nitrile	-	-	5	1	
Composés aminés à fonctions oxygénées	1 648	1 005	1 063	811	-19%
Composés hétérocycliques à hétéroatome(s) d'azote exclusivement	1	3	16	89	2563%
Composés hétérocycliques à hétéroatome(s) d'oxygène exclusivement	15	29	8	28	-2%
Dérivés halogénés des hydrocarbures	193	90	625	191	111%
Dérivés organiques de l'hydrazine ou de l'hydroxylamine	-	-	0	2	
Éthers, éthers-alcools, éthers-phénols, éthers-alcools-phénols, peroxydes d'alcools, peroxydes d'éthers, peroxydes de cé...	32	197	91	195	-1%
Hydrocarbures acycliques	-	-	331	270	
Hydrocarbures cycliques	2	2	27	22	782%
Phénols; phénols-alcools	-	-	35	137	
Provitamines et vitamines, naturelles ou reproduites par synthèse (y compris les concentrats naturels), ainsi que leurs ...	26	107	51	216	101%
Sels et hydroxydes d'ammonium quaternaires; lécithines et autres phosphoaminolipides, de constitution chimique définie...	4	6	42	36	525%
Sulfonamides	-	-	24	15	
Thiocomposés organiques	14	20	87	103	426%
PRODUITS DE LA MINOTERIE; MALT; AMIDONS ET FÉCULES; INULINE; GLUTEN DE FROMENT	47 682	16 461	47 571	14 776	-10%
Amidons et féculs; inuline	546	158	1 060	204	29%
Farines de céréales autres que de froment (blé) ou de méteil	-	-	0	0	
Gluten de froment (blé), même à l'état sec	78	112	66	162	44%
Grains de céréales autrement travaillés (mondés, aplatis, en flocons, perlés, tranchés ou concassés, par exemple), à l'e...	-	-	207	75	
Gruaux, semoules et agglomérés sous forme de pellets, de céréales	6 714	1 945	8 817	2 260	16%

Produits	Avril-Juin 2024		Avril-Juin 2025		Evolution (B)/(A)-1
	Quantité (t)	Valeur Fob (M.FCFA) (A)	Quantité (t)	Valeur Fob (M.FCFA) (B)	
Malt, même torréfié	40 344	14 245	37 420	12 075	-15%
PRODUITS DE L'ÉDITION, DE LA PRESSE OU DES AUTRES INDUSTRIES GRAPHIQUES; TEXTES MANUSCRITS OU DACTYLOGRAPHIÉS ET PLANS...	1 463	3 060	1 183	2 478	-19%
Albums ou livres d'images et albums à dessiner ou à colorier, pour enfants	14	25	2	0	-100%
Autres imprimés, y compris les images, les gravures et les photographies	211	731	142	249	-66%
Calendriers de tous genres, imprimés, y compris les blocs de calendriers à effeuiller	8	4	0	0	-97%
Cartes postales imprimées ou illustrées; cartes imprimées comportant des vœux ou des messages personnels, même illu...	-	-	0	0	
Décalcomanies de tous genres	-	-	0	2	
Journaux et publications périodiques imprimés, même illustrés ou contenant de la publicité	-	-	10	4	
Livres, brochures et imprimés similaires, même sur feuillets isolés	1 225	1 956	1 028	1 387	-29%
Ouvrages cartographiques de tous genres, y compris les cartes murales, les plans topographiques et les globes, imprimés...	-	-	0	0	
Timbres-poste, timbres fiscaux et analogues, non oblitérés, ayant cours ou destinés à avoir cours dans le pays dans lequ...	5	345	1	835	142%
PRODUITS DIVERS DES INDUSTRIES CHIMIQUES	16 501	24 319	19 812	29 011	19%
Acides gras monocarboxyliques industriels; huiles acides de raffinage; alcools gras industriels...	-	-	82	130	
Agents d'apprêt ou de finissage, accélérateurs de teinture ou de fixation de matières colorantes et autres produits et p...	16	17	86	48	192%
Biodiesel et ses mélanges, ne contenant pas d'huiles de pétrole ni de minéraux bitumineux ou en contenant moins de ...	3	10	1	0	-96%
Charbons activés; matières minérales naturelles activées; noirs d'origine animale, y compris le noir animal épuisé...	190	145	629	293	102%
Ciments, mortiers, bétons et compositions similaires réfractaires, autres que les produits du no 3801...	951	252	1 491	299	19%
Colophanes et acides résiniques, et leurs dérivés; essence de colophane et huiles de colophane; gommages fondues...	-	-	2	8	
Compositions et charges pour appareils extincteurs; grenades et bombes extinctrices	3	10	-	-	-100%
Éléments chimiques dopés en vue de leur utilisation en électronique, sous forme de disques, plaquettes ou formes analogu...	281	31	-	-	-100%
Goudrons de bois; huiles de goudron de bois; créosote de bois; méthylène; poix végétales; poix de brasserie et préparati...	42	36	-	-	-100%
Graphite artificiel; graphite colloïdal ou semi-colloïdal; préparations à base de graphite ou d'autre carbone, sous form...	5	9	1 073	525	5441%
Initiateurs de réaction, accélérateurs de réaction et préparations catalytiques, non dénommés ni compris ailleurs...	5	3	0	1	-74%
Insecticides, antirongeurs, fongicides, herbicides, inhibiteurs de germination et régulateurs de croissance pour plantes...	10 221	21 017	12 436	23 605	12%
Lessives résiduelles de la fabrication des pâtes de cellulose, même concentrées, désuées ou traitées chimiquement, y c...	-	-	1	0	
Liants préparés pour moules ou noyaux de fonderie; produits chimiques et préparations des industries chimiques ou des ...	4 216	1 692	2 384	2 475	46%
Liquides pour freins hydrauliques et autres liquides préparés pour transmissions hydrauliques, ne contenant pas d'huiles...	-	-	300	193	
Mélanges contenant des dérivés halogénés du méthane, de l'éthane ou du propane, n.d.a.	-	-	15	44	
Mélanges halogénés chimiques	18	86	-	-	-100%
Milieux de culture préparés pour le développement et l'entretien des micro-organismes (y compris les virus et les organi...	-	-	22	37	
Préparations antidétonantes, inhibiteurs d'oxydation, additifs peptisants, améliorants de viscosité, additifs anticorros...	139	465	75	293	-37%
Préparations antigel et liquides préparés pour dégivrage	44	34	18	33	-1%
Préparations dites « accélérateurs de vulcanisation »; plastifiants composites pour caoutchouc ou matières plastiques, n...	48	41	27	27	-33%
Préparations pour le décapage des métaux; flux à souder ou à braser et autres préparations auxiliaires pour le soudage o...	-	-	82	47	

Produits	Avril-Juin 2024		Avril-Juin 2025		Evolution (B)/(A)-1
	Quantité (t)	Valeur Fob (M.FCFA) (A)	Quantité (t)	Valeur Fob (M.FCFA) (B)	
Réactifs de diagnostic ou de laboratoire sur tout support et réactifs de diagnostic ou de laboratoire préparés, même pré...	29	276	25	537	95%
Solvants et diluants organiques composites, non dénommés ni compris ailleurs; préparations conçues pour enlever les ...	280	188	1 062	414	120%
Tall oil, même raffiné	10	6	-	-	-100%
PRODUITS PHARMACEUTIQUES	6 862	44 241	6 248	34 802	-21%
Glandes et autres organes à usages opothérapiques, à l'état desséché, même pulvérisés; extraits, à usages opothérapiques...	25	36	-	-	-100%
Médicaments (à l'exclusion des produits des nos 3002, 3005 ou 3006) constitués par des produits mélangés entre eux, prép...	-	-	241	888	
Médicaments (à l'exclusion des produits des nos 3002, 3005 ou 3006) constitués par des produits mélangés ou non mélangés...	1 832	9 703	5 242	32 743	237%
Ouates, gazes, bandes et articles analogues (pansements, sparadraps, sinapismes, par exemple), imprégnés ou recouverts...	52	115	202	455	296%
Préparations et articles pharmaceutiques visés à la note 4 du présent chapitre	4	238	119	41	-83%
PRODUITS PHOTOGRAPHIQUES OU CINÉMATOGRAPHIQUES	15	63	76	51	-20%
Papiers, cartons et textiles, photographiques, sensibilisés, non impressionnés	-	-	25	6	
Pellicules photographiques sensibilisées, non impressionnées, en rouleaux, en autres matières que le papier, le carton o...	-	-	38	35	
Plaques et films plans, photographiques, sensibilisés, non impressionnés, en autres matières que le papier, le carton ou...	15	63	1	7	-88%
Préparations chimiques pour usages photographiques, autres que les vernis, colles, adhésifs et préparations similaires; ...	-	-	12	3	
QUINCAILLERIE	871	943	111	77	-92%
RÉACTEURS NUCLÉAIRES, CHAUDIÈRES, MACHINES, APPAREILS ET ENGINS MÉCANIQUES; PARTIES DE CES MACHINES OU APPAREILS...	17 704	50 478	28 768	61 908	23%
Appareils auxiliaires pour chaudières des nos 8402 ou 8403 (économiseurs, surchauffeurs, appareils de ramonage ou de ...	37	24	45	92	279%
Appareils et instruments de pesage, y compris les balances et balances à vérifier les pièces usinées, mais à l'exclusion...	70	325	761	282	-13%
Appareils mécaniques (même à main) à projeter, disperser ou pulvériser des matières liquides ou en poudre; extincteurs, ...	779	897	946	1 389	55%
Appareils, dispositifs ou équipements de laboratoire, même chauffés électriquement (à l'exclusion des fours et autres ap...	148	915	195	771	-16%
Arbres de transmission (y compris les arbres à cames et les vilebrequins) et manivelles; paliers et coussinets; engrenag...	144	400	160	839	110%
Articles de robinetterie et organes similaires pour tuyauteries, chaudières, réservoirs, cuves ou contenants similaires,...	139	668	378	1 577	136%
Autres machines et appareils de bureau (duplicateurs hectographiques ou à stencils, machines à imprimer les adresses, di...	65	199	11	94	-53%
Autres machines et appareils de levage, de chargement, de déchargement ou de manutention (ascenseurs, escaliers mécaniqu...	748	4 545	311	976	-79%
Autres machines et appareils de terrassement, nivellement, décapage, excavation, compactage, extraction ou forage de ...	26	198	119	222	12%
Autres machines et appareils pour l'agriculture, l'horticulture, la sylviculture, l'aviculture ou l'apiculture, y compri...	89	267	187	489	83%
Autres machines et appareils pour le travail de la pâte à papier, du papier ou du carton, y compris les coupeuses de tou...	0	3	94	349	11026%
Autres machines-outils pour le travail des métaux ou des cermet, travaillant sans enlèvement de matière...	30	121	72	27	-77%
Autres moteurs et machines motrices	49	174	66	213	23%
Bigues; grues et blondins; ponts roulants, portiques de déchargement ou de manutention, ponts-grues, chariots-cavaliers ...	360	545	560	978	79%
Bouteurs (bulldozers), bouteurs biaisés (angledozer), niveleuses, décapeuses (scrapers), pelles mécaniques, excavateurs, ...	4 070	7 731	5 890	10 175	32%
Brûleurs pour l'alimentation des foyers, à combustibles liquides, à combustibles solides pulvérisés ou à gaz; foyers aut...	-	-	5	50	
Calandres et laminaires, autres que pour les métaux ou le verre, et cylindres pour ces machines	-	-	4	0	

Produits	Avril-Juin 2024		Avril-Juin 2025		Evolution (B)/(A)-1
	Quantité (t)	Valeur Fob (M.FCFA) (A)	Quantité (t)	Valeur Fob (M.FCFA) (B)	
Centrifugeuses, y compris lesessoreuses centrifuges; appareils pour la filtration ou l'épuration des liquides ou des ga...	266	743	1 411	2 245	202%
Chariots-gerbeurs; autres chariots de manutention munis d'un dispositif de levage	263	1 234	698	1 736	41%
Châssis de fonderie; plaques de fond pour moules; modèles pour moules; moules pour les métaux (autres que les lingotière...	92	401	220	715	78%
Chaudières à vapeur (générateurs de vapeur), autres que les chaudières pour le chauffage central conçues pour produire ...	31	63	167	327	419%
Chaudières pour le chauffage central autres que celles du no 8402	2	10	1	8	-12%
Convertisseurs, poches de coulée, lingotières et machines à couler (mouler) pour métallurgie, aciérie ou fonderie...	20	49	46	71	46%
Fours industriels ou de laboratoires, y compris les incinérateurs, non électriques	68	738	72	218	-70%
Générateurs de gaz à l'air ou de gaz à l'eau, avec ou sans leurs épurateurs; générateurs d'acétylène et générateurs simi...	4	24	-	-	-100%
Joints métalloplastiques; jeux ou assortiments de joints de composition différente présentés en pochettes, enveloppes ou...	9	111	57	192	73%
Laminoirs à métaux et leurs cylindres	662	2 154	322	937	-57%
Machines (y compris les presses) à forger ou à estamper, moutons, marteaux-pilons et martinets pour le travail des métau...	283	76	112	163	113%
Machines (y compris les unités d'usinage à glissières) à percer, aléser, fraiser, fileter ou tarauder les métaux par enl...	10	51	7	31	-40%
Machines à calculer et machines de poche permettant d'enregistrer, de reproduire et d'afficher des informations, comport...	-	-	84	18	
Machines à coudre, autres que les machines à coudre les feuillets du no 8440; meubles, embases et couvercles spéciale...	81	6	179	86	1249%
Machines à ébarber, affûter, meuler, rectifier, roder, polir ou à faire d'autres opérations de finissage, travaillant de...	147	938	16	91	-90%
Machines à laver la vaisselle; machines et appareils servant à nettoyer ou à sécher les bouteilles ou autres récipients;...	208	3 655	448	4 655	27%
Machines à laver le linge, même avec dispositif de séchage	93	93	158	129	39%
Machines à raboter, étaux-limeurs, machines à mortaiser, brocher, tailler les engrenages, finir les engrenages, scier, t...	5	22	5	5	-76%
Machines à traire et machines et appareils de laiterie	-	-	10	7	
Machines automatiques de traitement de l'information et leurs unités; lecteurs magnétiques ou optiques, machines de m...	27	383	96	1 701	344%
Machines automatiques de vente de produits (timbres-poste, cigarettes, denrées alimentaires, boissons, par exemple), y c...	-	-	4	4	
Machines et appareils (autres que les machines du no 8450) pour le lavage, le nettoyage, l'essorage, le séchage, le repa...	21	31	3	16	-48%
Machines et appareils à trier, cribler, séparer, laver, concasser, broyer, mélanger ou malaxer les terres, pierres, mine...	1 668	3 545	2 644	2 844	-20%
Machines et appareils auxiliaires pour les machines des nos 8444, 8445, 8446 ou 8447 (ratières, mécaniques Jacquard, cas...	1	67	42	150	124%
Machines et appareils mécaniques ayant une fonction propre, non dénommés ni compris ailleurs dans le présent chapitre...	537	2 233	1 432	2 829	27%
Machines et appareils pour la fabrication de la pâte de matières fibreuses cellulosiques ou pour la fabrication ou le fi...	-	-	38	23	
Machines et appareils pour la fabrication ou le finissage du feutre ou des nontissés, en pièce ou en forme, y compris le...	-	-	67	71	
Machines et appareils pour la préparation ou la transformation du tabac, non dénommés ni compris ailleurs dans le présen...	0	4	167	47	1209%
Machines et appareils pour la préparation, le tannage ou le travail des cuirs ou peaux ou pour la fabrication ou la répa...	-	-	3	2	
Machines et appareils pour le brasage ou le soudage, même pouvant couper, autres que ceux du no 8515; machines et ...	4	20	51	40	98%
Machines et appareils pour le brochage ou la reliure, y compris les machines à coudre les feuillets...	-	-	4	1	
Machines et appareils pour le conditionnement de l'air comprenant un ventilateur à moteur et des dispositifs propres à m...	530	1 181	1 040	1 659	40%
Machines et appareils pour le travail du caoutchouc ou des matières plastiques ou pour la fabrication de produits en ces...	348	1 413	942	2 023	43%
Machines et appareils servant à l'impression au moyen de planches, cylindres et autres organes imprimants du no 8442; ...	68	273	378	553	103%
Machines et appareils, non dénommés ni compris ailleurs dans le présent chapitre, pour la préparation ou la fabrication ...	178	2 242	725	5 377	140%

Produits	Avril-Juin 2024		Avril-Juin 2025		Evolution (B)/(A)-1
	Quantité (t)	Valeur Fob (M.FCFA) (A)	Quantité (t)	Valeur Fob (M.FCFA) (B)	
Machines et métiers à bonneterie, de couture-tricotage, à guipure, à tulle, à dentelle, à broderie, à passementerie, à t...	-	-	0	6	
Machines pour fabrication additive	-	-	0	4	
Machines pour la préparation des matières textiles; machines pour la filature, le doublage ou le retordage des matières ...	4	26	4	1	-97%
Machines pour l'assemblage des lampes, tubes ou valves électriques ou électroniques ou des lampes pour la production ...	-	-	31	488	
Machines pour le filage (extrusion), l'étirage, la texturation ou le tranchage des matières textiles synthétiques ou art...	-	-	146	221	
Machines pour le nettoyage, le triage ou le criblage des grains ou des légumes secs; machines et appareils pour la minot...	488	3 006	88	681	-77%
Machines, appareils et engins agricoles, horticoles ou sylvicoles pour la préparation ou le travail du sol ou pour la cu...	14	42	164	226	433%
Machines, appareils et engins pour la récolte et le battage des produits agricoles, y compris les presses à paille ou à ...	15	61	32	46	-24%
Machines, appareils et matériels (autres que les machines des nos 8456 à 8465) pour la préparation ou la fabrication des...	-	-	3	11	
Machines-outils (y compris les machines à clouer, agraffer, coller ou autrement assembler) pour le travail du bois, du li...	83	374	88	155	-59%
Machines-outils pour le travail de la pierre, des produits céramiques, du béton, de l'amiante-ciment ou de matières miné...	197	105	204	277	165%
Machines-outils travaillant par enlèvement de toute matière et opérant par laser ou autre faisceau de lumière ou de phot...	-	-	31	17	
Métiers à tisser	-	-	33	229	
Moteurs à piston alternatif ou rotatif, à allumage par étincelles (moteurs à explosion)	142	45	218	70	55%
Moteurs à piston, à allumage par compression (moteur diesel ou semi-diesel)	4	8	411	80	943%
Outils pneumatiques, hydrauliques ou à moteur (électrique ou non électrique) incorporé, pour emploi à la main...	87	165	124	400	143%
Palans; treuils et cabestans; crics et vérins	61	90	89	229	155%
Parties de machines ou d'appareils, non dénommées ni comprises ailleurs dans le présent chapitre, ne comportant pas...	25	40	14	46	16%
Parties et accessoires (autres que les coffrets, housses et similaires) reconnaissables comme étant exclusivement ou pri...	8	119	22	130	9%
Parties et accessoires reconnaissables comme étant exclusivement ou principalement destinés aux machines des nos ...	124	475	170	445	-6%
Parties reconnaissables comme étant exclusivement ou principalement destinées aux machines ou appareils des nos 8425...	493	2 094	1 116	2 544	22%
Parties reconnaissables comme étant exclusivement ou principalement destinées aux moteurs des nos 8407 ou 8408...	33	327	157	858	162%
Pompes à air ou à vide, compresseurs d'air ou d'autres gaz et ventilateurs; hottes aspirantes à extraction ou à recyclag...	624	1 091	938	2 401	120%
Pompes pour liquides, même comportant un dispositif mesureur; élévateurs à liquides	266	563	649	1 320	134%
Presses et presseoirs, fouloirs et machines et appareils analogues pour la fabrication du vin, du cidre, des jus de fruit...	-	-	30	18	
Réacteurs nucléaires; éléments combustibles (cartouches) non irradiés pour réacteurs nucléaires; machines et appareils p...	-	-	7	98	
Réfrigérateurs, congélateurs-conservateurs et autres matériel, machines et appareils pour la production du froid, à équi...	1 805	2 629	2 490	3 024	15%
Roulements à billes, à galets, à rouleaux ou à aiguilles	13	63	20	214	239%
Tours (y compris les centres de tournage) travaillant par enlèvement de métal	-	-	10	21	
Turbines à vapeur	-	-	25	11	
Turbines hydrauliques, roues hydrauliques et leurs régulateurs	34	148	-	-	-100%
Turboréacteurs, turbopropulseurs et autres turbines à gaz	623	124	2	140	12%
RÉSIDUS ET DÉCHETS DES INDUSTRIES ALIMENTAIRES; ALIMENTS PRÉPARÉS POUR ANIMAUX	62 890	18 100	38 999	10 570	-42%
Lies de vin; tartre brut	21	44	-	-	-100%
Préparations des types utilisés pour l'alimentation des animaux	4 389	3 181	6 949	4 656	46%

Produits	Avril-Juin 2024		Avril-Juin 2025		Evolution (B)/(A)-1
	Quantité (t)	Valeur Fob (M.FCFA) (A)	Quantité (t)	Valeur Fob (M.FCFA) (B)	
Sons, remoulages et autres résidus, même agglomérés sous forme de pellets, du criblage, de la mouture ou d'autres traite...	-	-	4	1	
Tourteaux et autres résidus solides, même broyés ou agglomérés sous forme de pellets, de l'extraction de l'huile de soja...	58 481	14 875	32 046	5 913	-60%
SAVONS, AGENTS DE SURFACE ORGANIQUES, PRÉPARATIONS POUR LESSIVES, PRÉPARATIONS LUBRIFIANTES, CIRES ARTIFICIELLES, CIRES ...	1 838	2 006	2 997	2 913	45%
Agents de surface organiques (autres que les savons); préparations tensio-actives, préparations pour lessives (y compris...	985	1 221	1 870	1 756	44%
Bougies, chandelles, cierges et articles similaires	98	81	154	51	-37%
Cirages et crèmes pour chaussures, encaustiques, brillants pour carrosseries, verre ou métaux, pâtes et poudres à récurer...	1	6	81	52	842%
Cires artificielles et cires préparées	23	54	31	51	-5%
Préparations lubrifiantes (y compris les huiles de coupe, les préparations pour le dégrillage des écrous, les préparatio...	225	239	303	440	84%
Savons; produits et préparations organiques tensio-actifs à usage de savon, en barres, en pains, en morceaux ou en sujet...	506	406	558	562	38%
SEL; SOUFRE; TERRES ET PIERRES; PLÂTRES, CHAUX ET CEMENTS	957 987	22 904	1 101 701	27 013	18%
Autres argiles (à l'exclusion des argiles expansées du no 6806), andalousite, cyanite, sillimanite, même calcinées; mull...	1 002	251	401	156	-38%
Borates naturels et leurs concentrés (calcinés ou non), à l'exclusion des borates extraits des saumures naturelles; acid...	-	-	11	7	
Cailloux, graviers, pierres concassées, des types généralement utilisés pour le bétonnage ou pour l'empierrement des rou...	492	38	126	13	-66%
Carbonate de magnésium naturel (magnésite); magnésie électrofondue; magnésie calcinée à mort (frittée), même contenant d...	273	83	55	15	-82%
Castines; pierres à chaux ou à ciment	758	24	-	-	-100%
Chaux vive, chaux éteinte et chaux hydraulique, à l'exclusion de l'oxyde et de l'hydroxyde de calcium du no 2825...	4 155	547	3 753	484	-12%
Ciments hydrauliques (y compris les ciments non pulvérisés dits « clinkers »), même colorés	876 740	19 527	937 841	23 653	21%
Craie	674	157	842	193	23%
Dolomie, même frittée ou calcinée, y compris la dolomie dégrossie ou simplement débitée, par sciage ou autrement, en b...	1 194	66	1 937	154	134%
Farines siliceuses fossiles (kieselguhr, tripolite, diatomite, par exemple) et autres terres siliceuses analogues, d'une...	379	166	241	115	-31%
Gypse; anhydrite; plâtres, même colorés ou additionnés de faibles quantités d'accélérateurs ou de retardateurs...	22 494	979	107 850	1 425	46%
Kaolin et autres argiles kaoliniques, même calcinés	25	25	31	19	-26%
Marbres, travertins, écaussines et autres pierres calcaires de taille ou de construction d'une densité apparente égale o...	41	18	187	41	135%
Matières minérales non dénommées ni comprises ailleurs	1 525	162	505	57	-65%
Mica, y compris le mica clivé en lamelles irrégulières (splittings); déchets de mica	-	-	20	7	
Pierre ponce; émeri; corindon naturel, grenat naturel et autres abrasifs naturels, même traités thermiquement...	0	5	-	-	-100%
Sables naturels de toute espèce, même colorés, à l'exclusion des sables métallifères du chapitre 26...	3	2	64	41	1546%
Sel (y compris le sel préparé pour la table et le sel dénaturé) et chlorure de sodium pur, même en solution aqueuse ou a...	48 215	836	47 709	592	-29%
Stéatite naturelle, même dégrossie ou simplement débitée, par sciage ou autrement, en blocs ou en plaques de forme car...	17	15	127	42	174%
Sulfate de baryum naturel (barytine); carbonate de baryum naturel (withérite), même calciné, à l'exclusion de l'oxyde de...	1	3	-	-	-100%
SUCRES ET SUCRERIES	60 032	22 272	75 717	21 883	-2%
Autres sucres, y compris le lactose, le maltose, le glucose et le fructose (lévulose) chimiquement purs, à l'état solide...	2 832	962	5 093	1 582	64%
Sucreries sans cacao (y compris le chocolat blanc)	9	20	55	115	471%

Produits	Avril-Juin 2024		Avril-Juin 2025		Evolution (B)/(A)-1
	Quantité (t)	Valeur Fob (M.FCFA) (A)	Quantité (t)	Valeur Fob (M.FCFA) (B)	
Sucres de canne ou de betterave et saccharose chimiquement pur, à l'état solide	57 191	21 290	70 569	20 185	-5%
TABACS ET SUCCÉDANÉS DE TABAC FABRIQUÉS	853	3 018	1 051	3 870	28%
Autres tabacs et succédanés de tabac, fabriqués; tabacs « homogénéisés » ou « reconstitués »; extraits et sauces de taba...	211	15	68	5	-68%
Cigares (y compris ceux à bouts coupés), cigarillos et cigarettes, en tabac ou en succédanés de tabac...	642	3 003	847	3 853	28%
Tabacs bruts ou non fabriqués; déchets de tabac	-	-	136	11	
TAPIS ET AUTRES REVÊTEMENTS DE SOL EN MATIÈRES TEXTILES	225	103	645	233	126%
Autres tapis et revêtements de sol en matières textiles, même confectionnés	118	62	140	36	-42%
Tapis en matières textiles, à points noués ou enroulés, même confectionnés	-	-	20	4	
Tapis et autres revêtements de sol en matières textiles, tissés, non touffetés ni floqués, même confectionnés, y compris...	4	6	302	86	1318%
Tapis et autres revêtements de sol en matières textiles, touffetés, même confectionnés	103	35	132	63	77%
Tapis et autres revêtements de sol, en feutre, non touffetés ni floqués, même confectionnés	-	-	51	45	
TISSUS IMPRÉGNÉS, ENDUITS, RECOUVERTS OU STRATIFIÉS; ARTICLES TECHNIQUES EN MATIÈRES TEXTILES	181	149	421	303	103%
Courroies transporteuses ou de transmission en matières textiles, même imprégnées, enduites, recouvertes de matière p...	11	27	0	4	-86%
Linoléums, même découpés; revêtements de sol consistant en un enduit ou un recouvrement appliqué sur un support textile,...	-	-	36	4	
Nappes tramées pour pneumatiques obtenues à partir de fils à haute ténacité de nylon ou d'autres polyamides, de po...	-	-	6	2	
Produits et articles textiles pour usages techniques, visés à la note 7 du présent chapitre	2	29	154	182	524%
Tissus caoutchoutés, autres que ceux du no 5902	56	15	34	69	345%
Tissus enduits de colle ou de matières amylacées, des types utilisés pour la reliure, le cartonnage, la gainerie ou usag...	-	-	8	2	
Tissus imprégnés, enduits ou recouverts de matière plastique ou stratifiés avec de la matière plastique, autres que ceux...	111	70	183	41	-42%
Tuyaux pour pompes et tuyaux similaires, en matières textiles, même avec armatures ou accessoires en autres matières...	1	7	-	-	-100%
TISSUS SPÉCIAUX; SURFACES TEXTILES TOUFFETÉES; DENTELLES; TAPISSERIES; PASSEMENTERIES; BRODERIES...	1	21	3	1	-97%
Rubannerie autre que les articles du no 5807; rubans sans trame, en fils ou fibres parallélisés et encollés (bolducs)...	1	21	0	1	-97%
Tissus bouclés du genre éponge, autres que les articles du no 5806; surfaces textiles touffetées, autres que les produit...	-	-	3	0	
VÉHICULES ET MATÉRIEL POUR VOIES FERRÉES OU SIMILAIRES ET LEURS PARTIES; APPAREILS MÉCANIQUES (Y COMPRIS ÉLECTROMÉCANIQU...	868	1 267	870	1 313	4%
Cadres et conteneurs (y compris les conteneurs-citernes et les conteneurs-réservoirs) spécialement conçus et équipés pou...	597	371	550	486	31%
Matériel fixe de voies ferrées ou similaires; appareils mécaniques (y compris électromécaniques) de signalisation, de sé...	-	-	0	2	
Parties de véhicules pour voies ferrées ou similaires	271	896	309	799	-11%
Véhicules pour l'entretien ou le service des voies ferrées ou similaires, même autopropulsés (wagons-ateliers, wagons-...	-	-	11	26	
VERRE ET OUVRAGES EN VERRE	13 412	2 299	30 736	7 183	212%
Ampoules et enveloppes tubulaires, ouvertes, et leurs parties, en verre, sans garnitures, pour lampes électriques, tubes...	57	15	21	3	-79%
Autres ouvrages en verre	-	-	44	8	
Bonbonnes, bouteilles, flacons, bocal, pots, emballages tubulaires, ampoules et autres récipients de transport ou ...	6 829	1 357	20 808	2 993	121%
Calcin et autres déchets et débris de verre; verre en masse	3 771	122	3 508	2 477	1938%

Produits	Avril-Juin 2024		Avril-Juin 2025		Evolution (B)/(A)-1
	Quantité (t)	Valeur Fob (M.FCFA) (A)	Quantité (t)	Valeur Fob (M.FCFA) (B)	
Fibres de verre (y compris la laine de verre) et ouvrages en ces matières (fils, tissus, par exemple)...	86	108	93	248	130%
Glace (verre flotté et verre douci ou poli sur une ou deux faces) en plaques ou en feuilles, même à couche absorbante, r...	793	78	2 139	250	220%
Miroirs en verre, même encadrés, y compris les miroirs rétroviseurs	84	15	132	67	359%
Objets en verre pour le service de la table, pour la cuisine, la toilette, le bureau, l'ornementation des appartements o...	819	251	3 305	739	194%
Pavés, dalles, briques, carreaux, tuiles et autres articles, en verre pressé ou moulé, même armé, pour le bâtiment ou la...	25	18	-	-	-100%
Perles de verre, imitations de perles fines ou de culture, imitations de pierres gemmes et articles similaires de verrot...	11	22	30	11	-53%
Verre de sécurité, consistant en verres trempés ou formés de feuilles contrecollées	667	237	512	162	-32%
Verre des nos 7003, 7004 ou 7005, courbé, biseauté, gravé, percé, émaillé ou autrement travaillé, mais non encadré ni ...	-	-	10	2	
Verre dit « coulé », en plaques, feuilles ou profilés, même à couche absorbante, réfléchissante ou non réfléchissante, m...	-	-	10	3	
Verrerie de laboratoire, d'hygiène ou de pharmacie, même graduée ou jaugée	0	6	33	22	281%
Verres d'horlogerie et verres analogues, verres de lunetterie commune ou médicale, bombés, cintrés, creusés ou similaire...	41	25	0	0	-99%
Vitrages isolants à parois multiples	25	28	64	193	598%
VÊTEMENTS ET ACCESSOIRES DU VÊTEMENT, AUTRES QU'EN BONNETERIE	91	525	632	1 254	139%
Autres accessoires confectionnés du vêtement; parties de vêtements ou d'accessoires du vêtement, autres que celles du ...	1	34	34	133	298%
Chemises et chemisettes, pour hommes ou garçons	4	126	17	8	-93%
Chemisiers, blouses, blouses-chemisiers et chemisettes, pour femmes ou fillettes	-	-	1	5	
Costumes ou complets, ensembles, vestons, pantalons, salopettes à bretelles, culottes et shorts (autres que pour le bain...	5	137	54	26	-81%
Costumes tailleurs, ensembles, vestes, robes, jupes, jupes-culottes, pantalons, salopettes à bretelles, culottes et shor...	-	-	16	11	
Cravates, nœuds papillons et foulards cravates	-	-	22	5	
Gants, mitaines et moufles	-	-	9	1	
Gilets de corps, slips, caleçons, chemises de nuit, pyjamas, peignoirs de bain, robes de chambre et articles similaires,...	-	-	16	7	
Manteaux, cabans, capes, anoraks, blousons et articles similaires, pour hommes ou garçons, à l'exclusion des articles...	6	66	2	9	-86%
Mouchoirs et pochettes	-	-	1	1	
Soutiens-gorge, gaines, corsets, bretelles, jarretelles, jarrettières et articles similaires et leurs parties, même en bo...	-	-	30	6	
Survêtements de sport (trainings), combinaisons et ensembles de ski, maillots, culottes et slips de bain; autres vêteмен...	18	154	322	980	536%
Vêtements confectionnés en produits des nos 5602, 5603, 5903, 5906 ou 5907	3	3	66	44	1314%
Vêtements et accessoires du vêtement pour bébés	55	6	42	18	216%
VÊTEMENTS ET ACCESSOIRES DU VÊTEMENT, EN BONNETERIE	276	405	605	627	55%
Autres accessoires confectionnés du vêtement, en bonneterie; parties de vêtements ou d'accessoires du vêtement, en bo...	6	66	11	4	-94%
Autres vêtements, en bonneterie	-	-	44	66	
Chandails, pull-overs, cardigans, gilets et articles similaires, y compris les sous-pulls, en bonneterie...	1	5	9	26	397%
Chemises et chemisettes, en bonneterie, pour hommes ou garçons	-	-	23	28	
Chemisiers, blouses, blouses-chemisiers et chemisettes, en bonneterie, pour femmes ou fillettes...	-	-	35	5	
Collants (bas-culottes), bas, mi-bas, chaussettes et autres articles chaussants, y compris les collants (bas-culottes), ...	8	103	3	1	-99%
Combinaisons ou fonds de robes, jupons, slips, chemises de nuit, pyjamas, déshabillés, peignoirs de bain, robes de chamb...	-	-	41	40	
Costumes ou complets, ensembles, vestons, pantalons, salopettes à bretelles, culottes et shorts (autres que pour le bain...	191	15	9	8	-44%

Produits	Avril-Juin 2024		Avril-Juin 2025		Evolution (B)/(A)-1
	Quantité (t)	Valeur Fob (M.FCFA) (A)	Quantité (t)	Valeur Fob (M.FCFA) (B)	
Costumes tailleurs, ensembles, vestes, robes, jupes, jupes-culottes, pantalons, salopettes à bretelles, culottes et shor...	-	-	8	1	
Gants, mitaines et moufles, en bonneterie	10	26	34	120	367%
Manteaux, cabans, capes, anoraks, blousons et articles similaires, en bonneterie, pour hommes ou garçonnets, à l'exclusi...	-	-	1	13	
Slips, caleçons, chemises de nuit, pyjamas, peignoirs de bain, robes de chambre et articles similaires, en bonneterie, p...	-	-	6	2	
Survêtements de sport (trainings), combinaisons et ensembles de ski, maillots, culottes et slips de bain, en bonneterie...	6	69	20	18	-74%
T-shirts et maillots de corps, en bonneterie	54	121	345	280	132%
Vêtements confectionnés en étoffes de bonneterie des nos 5903, 5906 ou 5907	-	-	0	4	
Vêtements et accessoires du vêtement, en bonneterie, pour bébés	-	-	16	10	
VIANDES ET ABATS COMESTIBLES	129	225	218	184	-18%
Abats comestibles des animaux des espèces bovine, porcine, ovine, caprine, chevaline, asine ou mulassière, frais, réfrig...	96	147	84	70	-52%
Autres viandes et abats comestibles, frais, réfrigérés ou congelés	1	2	26	7	223%
Viandes des animaux de l'espèce porcine, fraîches, réfrigérées ou congelées	1	2	26	11	417%
Viandes des animaux des espèces ovine ou caprine, fraîches, réfrigérées ou congelées	1	2	17	41	1739%
Viandes et abats comestibles, frais, réfrigérés ou congelés, des volailles du no 0105	29	71	59	41	-42%
Viandes et abats comestibles, salés ou en saumure, séchés ou fumés; farines et poudres, comestibles, de viandes ou ...	-	-	6	13	
VOITURES AUTOMOBILES, TRACTEURS, CYCLES ET AUTRES VÉHICULES TERRESTRES, LEURS PARTIES ET ACCESSOIRES...	28 902	47 371	47 218	69 270	46%
Bicyclettes et autres cycles (y compris les triporteurs), sans moteur	522	237	85	40	-83%
Carrosseries des véhicules automobiles des nos 8701 à 8705, y compris les cabines	30	16	42	34	112%
Chariots automobiles non munis d'un dispositif de levage, des types utilisés dans les usines, les entrepôts, les ports o...	125	375	52	57	-85%
Châssis des véhicules automobiles des nos 8701 à 8705, équipés de leur moteur	-	-	5	2	
Fauteuils roulants et autres véhicules pour invalides, même avec moteur ou autre mécanisme de propulsion...	-	-	4	5	
Landaus, poussettes et voitures similaires pour le transport des enfants, et leurs parties	5	1	3	7	739%
Motocycles (y compris les cyclomoteurs) et cycles équipés d'un moteur auxiliaire, avec ou sans side-cars; side-cars...	130	62	1 999	3 252	5152%
Parties et accessoires des véhicules automobiles des nos 8701 à 8705	272	703	5 098	4 080	481%
Parties et accessoires des véhicules des nos 8711 à 8713	2 998	2 428	5 759	2 653	9%
Remorques et semi-remorques pour tous véhicules; autres véhicules non automobiles; leurs parties...	2 995	2 795	2 525	1 820	-35%
Tracteurs (à l'exclusion des chariots-tracteurs du no 8709)	1 587	3 082	3 671	7 069	129%
Véhicules automobiles à usages spéciaux, autres que ceux principalement conçus pour le transport de personnes ou de ma...	90	375	661	5 729	1429%
Véhicules automobiles pour le transport de dix personnes ou plus, chauffeur inclus	428	1 818	1 094	4 257	134%
Véhicules automobiles pour le transport de marchandises	7 717	13 909	9 031	13 057	-6%
Voitures de tourisme et autres véhicules automobiles principalement conçus pour le transport de personnes (autres que...	11 683	21 383	17 192	27 208	27%
ZINC ET OUVRAGES EN ZINC	1	21	1	8	-62%
Autres ouvrages en zinc	1	21	1	8	-63%
Barres, profilés et fils, en zinc	-	-	0,3	0,2	

Source : CNCC

4. Taux de fret moyen d'un conteneur (20 SEC, 20 FRIGO, 40 SEC et 40 FRIGO) à l'import au deuxième trimestre 2025

Pays de chargement - AFRIQUE	Port de chargement	Taux de fret moyen d'un conteneur (millier de FCFA)			
		20FRIGO	20SEC	40FRIGO	40SEC
Afrique du Sud	Cape Town	787	1 968	1 869	2 105
	Coega	-	-	1 901	3 548
	Durban	-	2 216	1 835	1 572
Algérie	Alger	-	-	-	1 649
	Oran	-	2 624	-	-
Angola	Lobito	-	-	-	1 037
	Luanda	-	842	-	1 739
Congo - Brazzaville	Pointe Noire	-	784	-	-
Côte d'Ivoire	Abidjan	-	1 281	-	1 281
	San-Pédro	-	1 837	-	-
Egypte	Alexandrie	-	1 649	1 968	1 859
	Damiette	-	1 277	-	1 909
	Dumyat	-	1 211	-	2 080
	El-Dekheila	-	-	-	2 407
	Port-Saïd	-	928	3 023	2 059
	Sokhna	-	-	-	1 679
Ghana	Tema	580	709	-	1 533
Kenya	Mombasa	-	2 456	-	-
Liberia	Monrovia	-	-	-	3 066
Maroc	Agadir	-	777	1 947	-
	Casablanca	-	1 551	-	1 886
Mauritanie	Nouadhibou	-	-	2 497	3 447
	Nouakchott	-	1 616	3 155	-
Nigeria	Apapa	-	-	-	3 972
	Lagos	-	725	-	2 083
	Tincan Island	-	-	-	2 810
République Démocratique du Congo	Matadi	-	682	-	1 901
Sénégal	Dakar	-	1 229	1 791	2 555
Tanzanie	Dar es Salaam	-	1 925	-	-
Togo	Lome	835	639	-	1 986
Tunisie	Radès	-	1 970	-	1 995
	Sfax	-	771	-	2 989
	Tunis	-	874	-	1 813

Source : CNCC

Pays de chargement - AMERIQUE	Port de chargement	Taux de fret moyen d'un conteneur (millier de FCFA)			
		20FRIGO	20SEC	40FRIGO	40SEC
Argentine	Buenos Aires	-	1 624	3 518	1 661
	Mar del Plata	-	-	3 445	-
	Puerto Madryn	-	-	3 548	-
Brésil	Itapoá	-	-	-	1 364
	Navegantes	-	-	1 968	-
	Paranaguá	-	1 058	-	1 383
	Rio Grande	-	1 558	3 716	-
	Santos	-	1 264	2 165	1 775
	Vitoria	-	-	2 615	1 598
Canada	Halifax	-	-	-	1 901
	Montreal	-	-	-	1 901
	Montréal	-	1 597	-	2 020
	Vancouver	-	-	-	2 176
Chili	Coronel	-	-	4 459	3 608
	Lirquen	-	-	4 005	-
	San Antonio	-	1 399	2 952	-
	San Vicente	-	-	4 072	-
	Valparaiso	-	-	3 421	-
Colombie	Carthagène COL	-	1 890	-	-
	Santa Marta	-	1 285	-	-
Costa Rica	Moín	-	3 608	-	-
Etats-Unis d'Amérique	Baltimore	-	1 570	-	2 159
	Charleston	-	-	-	2 093
	Chicago	-	-	-	1 267
	Freeport	-	-	-	1 742
	Houston	-	2 425	-	2 058
	Long Beach	-	-	-	1 795
	Los Angeles	-	-	-	2 072
	Miami	-	-	-	2 139
	Naples USA	-	2 248	-	-
	New York	-	2 390	-	1 976
	Newark	-	4 796	-	1 762
	Norfolk	-	3 839	-	2 325
	Nouvelle-Orléans	-	3 737	-	-
	Oakland	-	-	-	1 901
	Savannah	-	950	-	2 052
	Seattle	-	-	-	1 584
	Baltimore	-	1 901	-	1 863
	Boston	-	-	-	1 584
	Freeport	-	-	-	1 513
	Houston	-	1 859	-	1 772
	Los Angeles	-	-	-	1 267
	New York	-	2 825	-	1 773
	Newark	-	-	-	1 659
	Norfolk	-	3 643	-	2 577
	Savannah	-	-	-	1 914
	Seattle	-	-	-	1 584
Mexique	Altamira	-	2 141	-	1 489
	Ensenada	-	-	3 645	-

Pays de chargement - AMERIQUE	Port de chargement	Taux de fret moyen d'un conteneur (millier de FCFA)			
		20FRIGO	20SEC	40FRIGO	40SEC
	Vera cruz	-	-	-	2 914
Panama	Colon	-	-	-	1 901
Pérou	Callao	-	2 277	4 362	-
	Pisco	-	-	3 421	-
Trinité-et-Tobago	Point Lisas	-	-	-	4 373
Uruguay	Montevideo	-	-	3 589	2 099

Source : CNCC

Pays de chargement - OCEANIE	Port de chargement	Taux de fret moyen d'un conteneur (millier de FCFA)			
		20FRIGO	20SEC	40FRIGO	40SEC
Australie	Adelaide	-	-	-	1 312
	Melbourne	-	-	-	2 429
	Sydney	-	-	-	2 376
Nouvelle-Zélande	Lyttelton	-	-	3 962	3 385
	Napier	-	-	3 892	-
	Nelson	-	-	4 105	4 846
	Port Chalmers	-	-	4 636	-
	Tauranga	-	-	3 878	3 884

Source : CNCC

Pays de chargement - ASIE	Port de chargement	Taux de fret moyen d'un conteneur (millier de FCFA)			
		20FRIGO	20SEC	40FRIGO	40SEC
Arabie Saoudite	Ad Dammam	-	-	-	2 093
	Al Jubail	-	-	-	2 532
	Jeddah	-	1 924	-	1 946
	King Abdullah Port	-	-	-	1 815
Bahreïn	Bahreïn	-	-	-	2 810
	Khalifa bin Salman	-	1 701	-	-
Bangladesh	Chittagong	-	2 116	-	-
Cambodge	Phnom Penh	-	3 818	-	-
	Sihanoukville	-	3 818	-	-
Chine	Beijiao	-	3 285	-	1 785
	Changsha	-	1 267	-	2 534
	Changshu	-	-	-	2 551
	Changzhou	-	2 376	-	-
	Chongqing	-	-	-	1 678
	Dalian	-	2 367	-	2 450
	Fangcheng	-	1 658	-	-
	Fuzhou	-	1 401	4 920	1 678
	Gāolán	-	-	-	1 584
	Gaoming	-	1 791	-	974
	Gaoshan	-	-	-	2 407
	Guangzhou	-	2 119	-	2 395
	Haikou	-	-	5 486	5 486
	Huangpu	-	-	-	3 675
	Jiangmen	-	984	-	1 982
	Jiangyin	-	2 821	-	1 267
	Jiujiang	-	1 670	-	1 289
	Lianyungang	-	2 369	-	2 029
	Mawei	-	-	-	2 302
	Nanghai	-	-	-	2 534
	Nanjing	-	1 579	-	1 725
	Nansha	2 217	1 425	4 292	1 642
	Nantong	-	1 457	-	-
	Ningbo	-	1 645	713	1 567
	Norrköping	-	1 331	-	-
	Qingdao	-	1 950	3 580	2 571
	Qinhuangdao	-	1 394	-	-
	Qinzhou	-	3 522	-	3 174
	Sanrong	-	1 620	-	-
	Sanshui	-	2 139	-	2 493
	Shanghai	-	2 311	-	2 804
	Shantou	-	2 914	-	2 409
	Shekou	-	2 030	4 434	2 144
	Shenzhen	-	-	-	1 278
	Shunde	-	-	-	1 378
	Taichang	-	-	-	2 476
	Taizhou	-	-	-	1 729
	Tianji Xingang	-	1 614	-	2 236
	Tianjin	-	1 936	-	2 157
	Weihai	-	2 112	-	-
	Wenzhou	-	-	-	1 810
	Wuhan	-	988	-	4 602
	Wuhu	-	-	-	1 516
	Wuzhou	-	2 702	-	-

Pays de chargement - ASIE	Port de chargement	Taux de fret moyen d'un conteneur (millier de FCFA)			
		20FRIGO	20SEC	40FRIGO	40SEC
	Xiamen	-	1 377	4 623	2 295
	Xiaolan	-	-	-	1 312
	Xiaoshan	-	-	-	1 267
	Xingang	-	2 046	-	2 250
	Yangpu	-	1 267	-	2 576
	Yangzhou	-	-	-	1 359
	Yantian	-	2 052	5 335	1 543
	Yi Chang	-	1 847	-	-
	Yunfu	-	1 060	-	-
	Zha Pu	-	-	-	2 620
	Zhangjiagang	-	2 624	-	-
	Zhanjiang	-	-	-	1 692
	Zhenjiang	-	3 041	-	-
	Zhongshan	-	-	-	2 039
	Zhuhai	-	-	-	1 423
Corée du Sud	Busan	-	2 608	3 207	2 763
	Gwangyang	-	-	-	1 539
	Incheon	-	2 288	-	3 284
	PyeongTaek	-	2 381	-	-
Emirats Arabes Unis	Abu Dhabi	-	-	-	2 706
	Jebel Ali	-	1 785	4 695	2 012
Hong Kong SAR China	Hong Kong	-	1 066	-	2 217
Inde	Chennai	-	2 542	7 746	2 346
	Cochin	-	-	-	2 566
	Ennore	-	2 535	-	2 332
	Gangavaram	-	2 027	-	-
	Hazira	-	2 223	-	3 154
	Kattupalli	-	1 672	-	2 027
	Kolkata	-	2 165	-	3 030
	Mangalore	-	-	3 542	2 463
	Mumbai	-	-	-	421
	Mundra	-	1 837	3 715	2 299
	New Mangalore	-	-	-	1 806
	Nhava Sheva	5 116	2 273	3 756	2 669
	Pipavav	-	-	-	2 711
	Tuticorin	-	4 470	-	2 542
	Visakhapatnam	-	507	-	2 186
Indonesie	Batam	-	2 386	-	2 612
	Belawan	-	1 837	-	-
	Jakarta	-	2 055	-	2 140
	Perawang	-	-	-	1 893
	Semarang	-	2 296	-	3 152
	Surabaya	-	1 592	-	2 969
	Tanjung Pelepas	-	-	-	3 136
	Tanjung Priok	-	1 770	-	2 916
Israel	Ashdod	-	-	-	2 361
	Haifa	-	2 493	-	2 493
Japon	Abashiri	-	-	-	1 901
	Hakata	-	-	-	3 060
	Kobe	-	1 962	-	2 451
	Nagoya	-	-	-	3 862
	Naha	-	-	-	2 851
	Nanao	-	-	-	950

Pays de chargement - ASIE	Port de chargement	Taux de fret moyen d'un conteneur (millier de FCFA)			
		20FRIGO	20SEC	40FRIGO	40SEC
	Shibushi	-	-	-	1 901
	Shimizu	-	2 165	-	-
	Tomakomai	-	-	-	2 217
	Yokohama	-	3 168	-	2 378
Jordanie	Aqaba	-	-	-	1 765
Koweït	Shuaiba	-	-	-	2 952
	Shuwaikh	-	3 009	-	-
Liban	Beyrouth	-	2 046	-	2 359
Malaisie	Johor	-	-	-	1 267
	Kelang	-	1 466	-	-
	Pasir Gudang	-	3 683	-	3 162
	Penang	-	-	5 084	2 593
	Port Kelang	-	1 583	-	3 596
Oman	Duqm	-	-	3 875	-
	Sohar	-	-	-	3 453
Pakistan	Karachi	-	1 810	2 445	2 315
	Muhammad Bin Qasim	-	2 639	-	-
	Port Qasim	-	-	-	1 711
Philippines	Batangas	-	-	-	3 552
	Manille	-	1 312	-	1 689
	Subic Bay	-	2 734	-	-
Qatar	Doha	-	-	-	1 901
	Hamad	-	2 163	-	2 244
	Mesaieed	-	-	-	3 280
Singapour	Jurong	-	-	-	2 376
	Singapour	-	2 176	-	2 483
Sri Lanka	Colombo	-	2 565	-	-
Syrie	Lattaquié	-	2 624	-	-
Taïwan	Kaohsiung	-	2 768	-	1 943
	Keelung	-	1 520	-	3 149
	Taichung	-	4 226	-	2 952
Thaïlande	Bangkok	-	1 505	-	4 339
	Laem Chabang	-	2 105	-	3 196
Vietnam du Nord	Haiphong	-	2 001	3 892	1 784
	Vung Tau	-	2 382	4 056	-
Vietnam du Sud	Ho Chi Minh City	-	2 283	4 051	1 763

Source : CNCC

Pays de chargement - EUROPE	Port de chargement	Taux de fret moyen d'un conteneur (millier de FCFA)			
		20FRIGO	20SEC	40FRIGO	40SEC
Albanie	Durrës	-	-	-	2 296
Allemagne	Bremerhaven	-	1 312	3 673	1 022
	Hambourg	-	1 559	3 673	2 540
Belgique	Anvers	-	1 368	2 525	1 941
Bulgarie	Bourgas	-	-	-	2 480
	Varna	-	1 244	-	2 007
Chypre	Limassol	-	-	-	2 443
Croatie	Rijeka	-	1 711	-	-
Danemark	Aalborg	-	-	-	2 275
	Aarhus	-	-	-	2 951
	Copenhague	-	1 261	-	3 790
	Fredericia	-	2 386	-	-
Espagne	Algésiras	-	6 254	-	1 848
	Almería	-	1 240	-	-
	Barcelone	2 296	1 676	1 640	1 563
	Bilbao	-	1 234	-	2 162
	Carthagène ESP	-	1 218	5 121	-
	Gijón	-	1 171	-	-
	Las Palmas	-	805	1 837	-
	Marin	-	1 153	-	-
	Valence	-	1 083	1 640	2 022
	Vigo	1 700	864	-	1 575
Estonie	Tallinn	-	-	-	2 392
Finlande	Helsinki	-	-	-	1 594
	Kotka	-	1 107	-	1 568
	Oulu	-	-	-	1 552
	Rauma	-	-	-	1 312
France	Bassens	-	1 099	-	1 643
	Dunkerque	1 342	1 210	1 640	2 427
	Fos-sur-Mer	-	1 723	-	2 127
	Le Havre	308	1 313	3 206	1 007
	Marseille	-	1 700	4 916	1 732
	Montoir-de-Bretagne	3 608	1 589	-	2 161
	Port Vendres	-	816	1 525	1 728
	Rouen	19 679	1 535	5 480	4 859
	Sete	-	-	-	1 968
Grèce	Sète	-	-	-	1 312
	Le Pirée	-	1 585	-	2 095
	Thessalonique	-	1 653	-	1 848
Ireland	Volos	-	-	-	2 113
	Belfast Ireland	-	-	-	2 478
	Cork	-	1 050	-	1 640
Italie	Dublin	-	1 396	4 152	2 453
	Ancône	-	-	-	2 624
	Bari	-	1 312	-	-
	Gênes	-	1 256	3 067	1 926
	Gioia Tauro	-	-	-	1 968
	La Spezia	-	1 429	-	2 126
	Leghorn	-	2 097	-	-
	Livourne	-	1 139	-	1 755
	Naples	-	2 409	-	1 837
	Naples Italie	-	1 944	-	1 683
	Ravenna	-	2 655	-	1 968
	Salerno	-	1 232	-	2 091

Pays de chargement - EUROPE	Port de chargement	Taux de fret moyen d'un conteneur (millier de FCFA)			
		20FRIGO	20SEC	40FRIGO	40SEC
	Trieste	-	1 054	-	1 638
	Venise	-	1 421	-	1 795
Lettonie	Riga	-	1 998	-	-
Lituanie	Klaipeda	-	1 727	-	2 734
Malte	Malte	-	1 312	-	-
	Marsaxlokk	-	1 355	-	1 991
Monténégro	Bar	-	2 229	-	3 610
Norvège	Brevik	-	1 368	-	-
	Maaloy	-	-	3 669	-
	Oslo	4 329	1 859	-	2 670
	Stavanger	-	-	-	1 289
Pays-Bas	Rotterdam	3 936	1 434	2 184	1 903
Pologne	Gdansk	-	1 360	-	1 541
	Gdynia	-	2 053	3 673	1 805
Portugal	Leixões	-	1 523	-	2 304
	Lisbonne	-	1 299	-	1 453
Roumanie	Constanta	-	3 221	-	2 306
Royaume-Uni	Belfast	-	-	-	1 605
	Felixstowe	-	-	-	1 739
	Grangemouth	-	2 009	-	-
	Liverpool	-	2 535	-	1 556
	Londres	-	1 630	1 651	1 745
	Portsmouth	-	-	-	1 640
	Tilbury	-	1 302	-	1 767
Russie	Vladivostok	-	-	-	2 788
Slovénie	Koper	-	1 596	-	1 677
Suède	Gävle	-	-	-	2 529
	Göteborg	-	922	-	1 504
	Norrköping	-	1 290	-	1 417
	Stockholm	-	-	-	1 710
Turquie	Aliaga	-	2 258	-	1 851
	Ambarli	-	796	-	1 976
	Evyap	-	1 375	-	2 630
	Gebze	-	1 068	-	2 313
	Gemlik	-	1 951	-	2 509
	Iskenderun	-	1 374	-	2 217
	Istanbul	-	1 164	-	1 957
	Izmir	-	-	-	2 164
	Izmit	-	2 028	-	2 646
	Korkuteli	-	2 050	-	1 948
	Kumport	-	1 863	-	1 493
	Mersin	-	1 293	1 640	2 106
	Samsun	-	1 715	-	-
	Tekirdag	-	1 694	-	2 422
	Yarimca	-	1 859	-	2 616
	Yilport	-	1 951	-	2 407
Ukraine	Chornomorsk	-	2 758	-	-
	Odessa	-	3 137	-	-

Source :
CNCC

Source : CNCC

Directeur de Publication :

Auguste MBAPPE PENDA

Rédacteurs en Chef :

Fernand DOUGLAS NOLGA

Théodore Roger DIPPAH KAYESSE

Hermann NGASSA NKENGNE

Equipe de Rédaction :

Line-Chimène GUEYITOH FONKOU

Cyrille TIKI

Design graphique et impression

Harmony poly Business

DIRECTION GÉNÉRALE

Centre des Affaires Maritimes

Bonanjo-Douala

B.P : 1588 Douala

Tél : (+237) 233 43 67 67 / (+237) 233 43 67 69

Fax : (+237) 233 43 70 17

E-mail : info@cncc.cm Website : www.cncc.cm

BUREAU DE PARIS – FRANCE

3, Rue du Quatre-Septembre, 75002, Paris

Tél : +33 (0) 142210626

E-mail : representation@cncc.cm

ANTENNE REGIONALE DU SUD, KRIBI

Tél : (237) 222 46 16 37

ANTENNE REGIONALE DU SUD-OUEST, LIMBE

Tél : (237) 233 33 21 36 / 233 33 21 38

ANTENNE RÉGIONALE DU CENTRE – YAOUNDÉ

10ÈME ÉTAGE, IMMEUBLE SOCIÉTÉ HÔTELIÈRE DJEUGA' APPART

AVENUE AHMADOU AHIDJO DERRIÈRE LA TRIBUNE PRÉSIDENTIELLE, BOULEVARD DU 20 MAI.

YAOUNDÉ

ANTENNECENTRE@CNCC.CM

222 220 205



Auguste MBAPPE PENDA
DG CNCC

Votre Partenaire



Missions

Le Conseil National des Chargeurs du Cameroun (CNCC) est un Etablissement Public Administratif qui assure aux chargeurs :

- L'assistance sur toute la chaîne de transport et du commerce;
- La défense de leurs intérêts en vue de contribuer à la promotion du commerce international.

Les actions d'assistance aux chargeurs

- Assistance par la formation
- Assistance par l'information
- Réhabilitation des structures d'assistance et de proximité
- Assistance par la promotion du commerce extérieure
- Mise en place du cyber des chargeurs

Le développement des équipements de facilitation des transports et du commerce

- Réhabilitation du Musée Maritime de Douala
- Construction des Magasins
- Construction des Centres de vie pour le séjour des transporteurs



Centre de Vie CNCC de la Dibamba
Région du Littoral



Centre de vie CNCC de Kousséri
Région de l'Extrême-Nord



Centre de Vie CNCC de Ngoulentang
Région du Centre



Maquette du Centre de vie CNCC
de Garoua Boulai
Région de l'Est



Magasin de Stockage CNCC de Kribi
Région du Sud



Magasin de Stockage
CNCC de Douala-Bassa
Région du Littoral



Magasin de Stockage
CNCC de Tiko
Région du Sud-Ouest



Magasin de Stockage CNCC
d'Abang Minko'o
Région du Sud

www.cameroontradehub.cm



Toutes les procédures du commerce extérieur en un clic

Siège : Centre des Affaires Maritimes à Bonanjo

BP. : 1588 Douala Cameroun Tél. : (+237) 233 43 67 67 Fax: (237) 233 43 70 17

Site Web: www.cncc.cm

E-mail : info@cncc.cm

Représentation CNCC de Paris - France

3, Rue du quatre-Septembre, 75002 Paris.

Tél : +33 (0) 142 617 924

representation@cncc.cm

Antenne Régionale du Sud : Kribi

Ngoye, face station Tradex

Tél : 222 46 16 37 / 699 55 26 18

antennesud@cncc.cm

Antenne Régionale du Nord - Garoua

Marouare, derrière le stade omnisport rounde ad'ja

Tél : 222270051

Antenne Régionale de l'Extrême-Nord : Kousséri

Situé à 100 mètres du Pont Ngueli

à la frontière avec le Tchad.

Tél : 696 12 99 13

antenneextremenord@cncc.cm

Antenne Régionale CNCC du Sud-Ouest - Limbé

3ème étage, Direction Générale CDC Crédit Union.

Face Bureau des Douanes, Bota Limbé.

Tél : 233 332 136 / 233 332 138 / 677 818 904

sureregionaloffice@cncc.cm

Antenne Régionale CNCC du Centre - Yaoundé

10ème étage, immeuble DJENGA' Apart

Avenue Ahmadou Ahidjo Derrière la Tribune

présidentielle, Boulevard du 20 mai.

Tél : 222 220 283 / 677 659 707

antennecentre@cncc.cm